



PODPORUJEME
VAŠI BUDOUCNOST
www.esfcr.cz

KOMUNITNÍ PLÁN SOCIÁLNÍCH SLUŽEB ORP TÁBOR 2013-2015

Tato akce je financována z prostředků ESF prostřednictvím
Operačního programu lidské zdroje a zaměstnanost a státního rozpočtu ČR.
registrační číslo: CZ.1.04/3.1.03/65.00028

Vážení spoluobčané,

do rukou se Vám dostává Komunitní plán sociálních služeb ORP Tábor, tedy přehled současné podoby a budoucího rozvoje služeb na území správního obvodu obce s rozšířenou působností Tábor. Jedná se o první komunitní plán zahrnující oblast celého táborska.

Komunitní plánování sociálních služeb je metodou, kdy se vzájemně porovnávají potřeby uživatelů služeb (klientů), nabídka poskytovatelů služeb (organizací) a možnosti zadavatelů služeb (obce, stát). Cílem je zjistit, jaké služby občané potřebují a jak je pro ně zajistit.

Plánování sociálních služeb je živým procesem, plán je proto třeba neustále aktualizovat a monitorovat jeho naplňování. Komunitní plán sociálních služeb ORP Tábor navazuje na první a druhý komunitní plán města Tábora, na komunitní plán zpracovaný pro táborské obce s výjimkou města Tábora a na komunitní plán mikroregionu Bechyňsko.

Tradice plánování sociálních služeb na táborsku postupně umožnila popsat potřeby občanů v různých částech regionu a zmapovat nabídku služeb, které občané mohou využít. Služby, které jsou kapacitně nedostatečné nebo zcela chybí, jsou součástí rozvojové části komunitního plánu.

Součástí plánování sociálních služeb je samozřejmě i jejich financování. Je důležité zajistit především stabilitu služeb, aby se jejich uživatelé nedostávali do nejistoty ukončení služby. Vzhledem k současným možnostem obcí, a vzhledem ke klesající podpoře státu, je prioritou udržení stávajících služeb.

Dalším výstupem projektu komunitního plánování je také Katalog poskytovatelů sociálních a doplňkových služeb, který nabízí popis služeb a kontakty všech poskytovatelů na táborsku. Informace z katalogu je možné získat na sociálním odboru Městského úřadu Tábor, na obecních úřadech všech obcí, u všech poskytovatelů služeb ORP Tábor a také na webových stránkách:

http://www.taborcz.eu/vismo/zobraz_dok.asp?id_ktg=1112&n=komunitni-planovani&p1=8884.

Vážení spoluobčané, věřím, že se komunitní plán stane účinným nástrojem podpory sociálních služeb a napomůže tak dalšímu zlepšování sociálních podmínek na táborsku.

Ing. Olga Bastlová,
místostarostka města Tábora

Obsah

Základní pojmy	6
Organizace a průběh plánování	8
Základní informace o projektu	8
Hlavní aktivity	9
Organizační zajištění.....	11
Analytická část	13
Sociodemografická analýza území správního obvodu ORP Tábor	13
<i>Vymezení oblasti a geografická charakteristika</i>	13
<i>Počet obyvatel a jeho vývoj</i>	17
<i>Pohyb obyvatelstva</i>	20
<i>Vzdělanostní struktura</i>	32
<i>Národnostní struktura</i>	35
<i>Religiozita</i>	36
<i>Ekonomická aktivita</i>	36
<i>Zaměstnanost podle odvětví činnosti</i>	37
<i>Vyjíždka do zaměstnání a škol</i>	38
<i>Míra registrované nezaměstnanosti</i>	41
<i>Sociální aspekty nezaměstnanosti</i>	45
<i>Ekonomické subjekty</i>	46
<i>Domovní a bytový fond</i>	48
<i>Vybavenost obcí</i>	50
<i>Mikroregiony</i>	53
Mapy mikroregionů ORP Tábor	54
<i>Školství</i>	56
<i>Zdravotnictví</i>	58
Dotazníkové šetření mezi obyvateli ORP Tábor	59
Služby pro seniory	61
Základní výstupy z analýz.....	61
SWOT analýza	64
Priority a opatření.....	65
<i>Priorita 1. Zachování stávajících služeb pro seniory</i>	66

<i>Priorita 2. Rozvoj služeb pro seniory</i>	78
<i>Priorita 3. Zřízení nových služeb pro seniory</i>	82
Služby pro osoby se zdravotním postižením	85
Základní výstupy z analýz.....	85
SWOT analýza	88
Priority a opatření.....	89
<i>Priorita 1. Zachování stávajících služeb pro zdravotně postižené</i>	91
<i>Priorita 2. Rozvoj služeb a zařízení chybějících služeb pro zdravotně postižené</i>	110
<i>Priorita 3. Vytváření podpůrného prostředí</i>	116
Služby pro osoby v nepříznivé sociální situaci	119
Základní výstupy z analýz.....	119
SWOT analýza	123
Priority a opatření.....	124
<i>Priorita 1. Zachování stávajících služeb pro osoby v nepříznivé životní situaci</i>	124
<i>Priorita 3. Zřízení chybějících služeb pro osoby v nepříznivé životní situaci</i>	130
Služby pro děti, mládež a rodinu	135
Základní výstupy z analýz.....	135
SWOT analýza	138
Priority a opatření.....	138
<i>Priorita 1. Zachování stávajících služeb pro děti, mládež a rodinu</i>	140
<i>Priorita 2. Rozvoj služeb pro děti, mládež a rodinu</i>	151
<i>Priorita 3. Zřízení chybějících služeb pro děti, mládež a rodinu</i>	158
Služby pro menšiny	164
Základní výstupy z analýz.....	164
SWOT analýza	166
<i>Romská menšina</i>	166
<i>Cizinci</i>	167
Priority a opatření.....	167
<i>Priorita 1. Zachování stávajících služeb pro menšiny a cizince</i>	168
<i>Priorita 2. Rozvoj služeb pro romskou menšinu a cizince</i>	174
<i>Priorita 3. Vytvoření chybějících služeb</i>	175
Služby na území Bechyňska	177
Základní výstupy z analýz.....	177
Priority a opatření.....	179

<i>Priorita 1. Podpora systému poskytovaných služeb</i>	179
<i>Priorita 2. Rozvoj systému poskytovaných služeb</i>	183
Služby na území Chýnovska	188
Základní výstupy z analýz.....	188
Priority a opatření.....	189
<i>Priorita 1. Podpora systému poskytovaných služeb</i>	189
<i>Priorita 2. Rozvoj systému poskytovaných služeb</i>	192
Služby na území Mladovožicka	195
Základní výstupy z analýz.....	195
Priority a opatření.....	198
<i>Priorita 1. Podpora systému poskytovaných služeb</i>	198
<i>Priorita 2. Rozvoj systému poskytovaných služeb</i>	199
<i>Priorita 3. Doprovodná opatření k sociálním službám</i>	200
Služby na území Sezimouštea	202
Základní výstupy z analýz.....	202
Priority a opatření.....	203
<i>Priorita 1. Podpora systému poskytovaných služeb</i>	203
<i>Priorita 2. Rozvoj systému poskytovaných služeb</i>	206
<i>Priorita 3. Doprovodná opatření k sociálním službám</i>	207
Společná opatření	209
Priority a opatření.....	209
<i>Priorita 1. Společná opatření</i>	209

Základní pojmy

Komunitní plánování

Komunita je tvořena lidmi, kteří žijí v jednom místě, mají mezi sebou různé sociální vazby a jsou vázáni nejen k sobě navzájem, ale také k místu, kde žijí. Zájmy, potřeby a nároky, týkající se kvality života občanů i komunity, jsou uspokojovány ve spolupráci s jejími dalšími příslušníky. Jejich zájmy a potřeby se mohou lišit. Lidé by měli v komunitě o svých potřebách a zájmech diskutovat a společně hledat řešení, která by alespoň částečně vyhovovala všem a pro nikoho nebyla prohrou. Slovo „plánování“ zahrnuje proces, v jehož rámci se komunita chce dostat ze současné situace do budoucnosti, která by lépe vyhovovala občanům komunity. Plánování je cestou ze současnosti do místa pojmenovaného „dohodnutá budoucnost“.

Co to je komunitní plánování?

Metoda, která umožňuje zpracovávat rozvojové materiály pro různé oblasti veřejného života a která posiluje principy zastupitelské demokracie. Znakem metody je důraz kladený na:

- Zapojování všech, kterých se zpracovávaná oblast týká.
- Dialog a vyjednávání.
- Dosažení výsledku, který je přijat a podporován většinou účastníků.

Co to je komunitní plánování sociálních služeb?

- Metoda, kterou lze na úrovni obcí plánovat sociální služby tak, aby odpovídaly místním specifikům i potřebám jednotlivých občanů.
- Otevřený proces zjišťování potřeb a zdrojů a hledání nejlepších řešení v oblasti sociálních služeb.

Co je cílem komunitního plánování sociálních služeb?

- Posilovat sociální soudržnost komunity.
- Podporovat sociální začleňování a předcházet sociálnímu vyloučení jednotlivců i skupin.
- Cílem komunitního plánu sociálních služeb je při efektivním využití všech zdrojů v komunitě naplňovat skutečné potřeby občanů v oblasti sociálních služeb.

Komunitní plánování sociálních služeb je ve své podstatě nekončící proces hledání potřeb v oblasti sociálních služeb, které v komunitě (městě, obci) vyvstávají, stanovování priorit (toho, co je nutno řešit dříve a co později) a porovnávání potřeb s dostupnými zdroji (finančními a materiálními možnostmi těch, kdo služby poskytují). Při komunitním plánování se vychází z porovnání existující nabídky sociálních služeb se zjištěnými potřebami uživatelů a potenciálních uživatelů.

Sociální služby

Sociální služby pomáhají lidem žít běžným životem - umožňují jim pracovat, nakupovat, navštěvovat školy, navštěvovat místa víry, účastnit se aktivit volného času, starat se sám o sebe a o domácnost, apod. Zaměřují se na zachování co nejvyšší kvality a důstojnosti jejich života. Sociální služby jsou poskytovány jednotlivcům, rodinám i skupinám obyvatel. Mezi nejpočetnější skupiny příjemců sociálních služeb patří zejména senioři, lidé se zdravotním postižením, rodiny s dětmi, ale také lidé, kteří z různých důvodů žijí „na okraji“ společnosti.

Sociální službou se dle zákona č. 108/2006 Sb., o sociálních službách, ve znění pozdějších předpisů, rozumí činnost nebo soubor činností podle tohoto zákona zajišťujících pomoc a podporu osobám za účelem sociálního začlenění nebo prevence sociálního vyloučení.

Prostřednictvím sociálních služeb je zajišťována pomoc při péči o vlastní osobu, zajištění stravování, ubytování, pomoc při zajištění chodu domácnosti, ošetřování, pomoc s výchovou, poskytnutí informace, zprostředkování kontaktu se společenským prostředím, psycho a socioterapie, pomoc při prosazování práv a zájmů, atd.

Cílem služeb bývá mimo jiné:

- podporovat rozvoj nebo alespoň zachování stávající soběstačnosti uživatele, jeho návrat do vlastního domácího prostředí, obnovení nebo zachování původního životního stylu
- rozvíjet schopnosti uživatelů služeb a umožnit jim, pokud toho mohou být schopni, vést samostatný život
- snížit sociální a zdravotní rizika související se způsobem života uživatelů.

K pokrytí nákladů spojených s úhradou některých sociálních služeb, resp. se zajištěním potřebné pomoci slouží příspěvek na péči.

Sociální služby lze podle cíle a zaměření rozdělit do 3 základních skupin:

- a) sociální poradenství
- b) služby sociální péče
- c) služby sociální prevence

Sociální služby lze poskytovat v těchto formách:

- a) pobytové
- b) ambulantní
- c) terénní

Sociální poradenství zahrnuje:

- a) *základní sociální poradenství* – je povinen poskytnout každý poskytovatel soc. služeb,
- b) *odborné sociální poradenství* – je poskytováno se zaměřením na potřeby jednotlivých okruhů sociálních skupin osob v občanských poradnách, manželských a rodinných poradnách, poradnách pro seniory, poradnách pro osoby se zdravotním postižením, poradnách pro oběti trestných činů a domácího násilí; zahrnuje též sociální práci s osobami, jejichž způsob života může vést ke konfliktu se společností. Součástí odborného poradenství je i půjčování kompenzačních pomůcek.

Služby sociální péče napomáhají osobám zajistit jejich fyzickou a psychickou soběstačnost s cílem umožnit jim v nejvyšší možné míře zapojení do běžného života společnosti, a v případech, kdy toto vylučuje jejich stav, zajistit jim důstojné prostředí a zacházení.

Služby sociální prevence napomáhají zabránit sociálnímu vyloučení osob, které jsou tímto ohroženy pro krizovou sociální situaci, životní návyky a způsob života vedoucí ke konfliktu se společností, sociálně znevýhodňující prostředí a ohrožení práv a oprávněných zájmů trestnou činností jiné fyzické osoby. Cílem služeb sociální prevence je napomáhat osobám překonávat jejich nepříznivé sociální situace a chránit společnost před vznikem a šířením nežádoucích společenských jevů.

Mezi služby sociální péče patří:	Mezi služby sociální prevence patří:
Osobní asistence	Raná péče
Pečovatelská služba	Telefonická krizová pomoc
Tísňová péče	Tlumočnické služby
Průvodcovské a předčitatelské služby	Azylové domy
Podpora samostatného bydlení	Domy na půl cesty
Odlehčovací služby	Kontaktní centra
Centra denních služeb	Krizová pomoc
Denní stacionáře	Intervenční centra
Týdenní stacionáře	Nízkoprahová denní centra
Domovy pro osoby se zdravotním postižením	Nízkoprahová zařízení pro děti a mládež
Domovy pro seniory	Noclehárny
Domovy se zvláštním režimem	Služby následné péče
Chráněné bydlení	Sociálně aktivizační služby pro rodiny s dětmi
Sociální služby poskytované ve zdravotnických zařízeních ústavní péče	Sociálně aktivizační služby pro seniory a osoby se zdravotním postižením
	Sociálně terapeutické dílny
	Terapeutické komunity
	Terénní programy
	Sociální rehabilitace

Organizace a průběh plánování

Základní informace o projektu

Projekt Komunitní plán sociálních služeb ORP Tábor byl realizován v rámci Operačního programu Lidské zdroje a zaměstnanost, globální grant CZ.1.04/3.1.03. Financován byl z prostředků ESF prostřednictvím Operačního programu lidské zdroje a zaměstnanost a státního rozpočtu ČR. Projekt je zaměřen na udržení a rozvoj procesu plánování dostupnosti sociálních služeb na území správního obvodu ORP Tábor. Cílem projektu je podpora místního partnerství a vypracování komunitního plánu sociálních služeb pro celé správní území (celkem 80 obcí).

Projekt navazuje na předchozí procesy:

- Komunitní plánování sociálních služeb města Tábora
- Komunitní plánování sociálních služeb na Bechyňsku
- Aktualizace komunitního plánu sociálních služeb města Tábora
- Plánování sociálních služeb v Jihočeském kraji (v rámci plnění zakázky tohoto projektu byl zpracován Komunitní plán sociálních služeb ve správním obvodu obce s rozšířenou působností Tábor na období let 2011 – 2014)

Období realizace

1. 12. 2011 - 31. 5. 2013

Financování realizace komunitního plánu

Komunitní plán sociálních služeb popisuje nutné aktivity vedoucí k tomu, aby zůstala zachována stávající nabídka sociálních a doprovodných služeb a aby byly doplněny ty nejnnutnější chybějící služby. Vzhledem k současné situaci ve financování sociálních služeb tak nepopisuje optimální rozvoj, ale pouze minimální síť služeb.

Finanční náklady jednotlivých aktivit vychází z rozpočtů z minulých let, nebo ze zkušenosti s obdobnými aktivitami. Rozdělení mezi jednotlivé zdroje je pouze orientační. Skutečnost se může výrazně lišit např. podle vývoje dotační politiky státu a kraje, podle finančních možností obcí a měst.

Hlavní aktivity

Informační kampaň a propagace

Informační kampaň probíhala po celou dobu realizace projektu. Cílem bylo poskytnutí informací o komunitním plánování sociálních služeb široké veřejnosti a zapojení maximálního počtu obyvatel regionu do procesu plánování.

Vypracování metodik a základních dokumentů (základní listina, jednací řády)

Byla vypracována metodika pro plánování sociálních služeb na území SO ORP Tábor. Dále byl připraven program vzdělávání pro účastníky komunitního plánování (členy řídicí skupiny a pracovních skupin), byla zpracována a schválena základní listina a byly upraveny a doplněny jednací řády.

Veřejná setkání

Cílem prvního veřejného setkání, které se uskutečnilo 14. března 2012 bylo seznámení veřejnosti s významem komunitního plánování sociálních služeb a s obsahem projektu. Dále byly prezentovány předchozí komunitní plány sociálních služeb zpracované na území SO ORP Tábor. Poskytovatelé prezentovali svoje služby a aktivní zájemci o plánování byli motivováni k zapojení se do činnosti pracovních skupin.

Na druhém veřejném projednání 26. března 2013 byl představen návrh komunitního plánu. Účastníci měli možnost klást otázky a připomínkovat zejména jeho opatření a aktivity. Sebrané připomínky byly následně zpracovány.

Kulaté stoly pro zadavatele sociálních služeb

V rámci projektu proběhla setkání starostů obcí a dalších členů místních samospráv u kulatých stolů. Mnoho starostů se aktivně účastnilo i jednání příslušných pracovních skupin (největší zastoupení bylo v PS Mladá Vožice). Během prvních setkání byla projednána sociální situace v mikroregionech a byly navrženy možnosti spolupráce při zajišťování dostupnosti sociálních služeb. Na dalších setkáních se projednala opatření a byly připomínkovány záměry, které povedou k zefektivnění sítě sociálních služeb na území SO ORP Tábor.

Analýza aktuální sociální situace v regionu

Během projektu byly vypracovány tyto analýzy:

Sociodemografická analýza regionu – je součástí tohoto plánu a zahrnuje potřebné statistické údaje za území SO ORP Tábor.

Anketa pro širokou veřejnost – byla realizována na závěr projektu a ověřila vhodnost navržených opatření a aktivit.

Analýza sociálních služeb v regionu - analýza obsahuje popis všech poskytovatelů sociálních služeb v regionu, popis zaměření jejich služeb, cílových skupin, kapacit, atd. Analýza obsahuje i informace o tzv. doprovodných službách v regionu. Analýza byla využita také při sestavení Katalogu poskytovatelů sociálních a doprovodných služeb.

Analýzy potřeb cílových skupin – na základě požadavků jednotlivých pracovních skupin byly vypracovány tyto specifické analýzy:

- Analýza rozšíření MŠ v Mladé Vožici
- Analýza stavu drogové scény v Bechyni
- Analýza sociálních služeb pro osoby bez přístřeší
- Analýza bydlení pro osoby se zdravotním postižením
- Seznam sportovních ploch v Táboře
- Analýza zadavatelů (obcí)
- Analýza potřeb poskytovatelů

Stručný závěr ze specifických analýz je vždy u popisu příslušné oblasti a také na internetu.

Jednání řídicí skupiny

Řídicí skupina koordinovala proces komunitního plánování. Mimo jiné schválila jednací řády, připomínkovala veškeré analýzy, podporovala činnost pracovních skupin. V samém začátku stanovila priority plánu (hlavní témata, kterými se plánovací proces zabýval). Dále připomínkovala návrhy opatření a aktivit. Připomínkovala a schvalovala finální výstupy.

Jednání pracovních skupin

V Táboře pracovalo pět pracovních skupin, na ostatním území ORP pracovaly další čtyři skupiny. Tyto se scházely v Bechyni, v Chýnově, v Mladé Vožici a v Sezimově Ústí. Pracovní skupiny spolupracovaly při průzkumech a sběru podkladů pro analýzy. Pro každou prioritní oblast komunitního plánování byly vypracovány SWOT analýzy, byla navržena opatření k jednotlivým prioritám a vypracovány podrobné návrhy aktivit. Celkem se uskutečnilo 54 jednání pracovních skupin.

Monitoring a vyhodnocení KPSS Tábora a Bechyňska

V průběhu realizace projektu bylo vyhodnoceno plnění předchozích komunitních plánů, zpracovaných na území ORP Tábor. Vyhodnocení provedly příslušné pracovní skupiny. Vyhodnocení je přístupné na internetu.

Vytvoření plánu a katalogu, distribuce

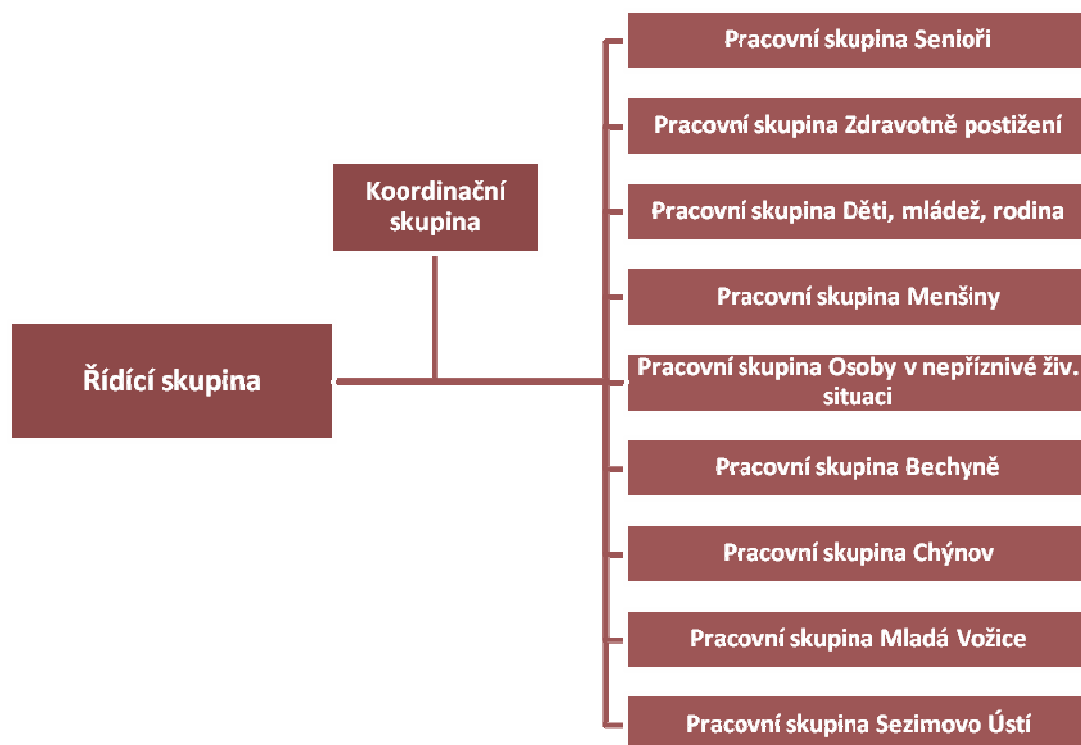
Na konci procesu byl zkompletován dokument "Komunitní plán sociálních služeb ORP Tábor". Jako součást plánu jsou přílohy s podrobnými analýzami. Byl vypracován "Katalog poskytovatelů sociálních a doplňkových služeb ORP Tábor". Vytvořený katalog je převeden do interaktivní formy, která umožňuje jeho průběžnou aktualizaci samotnými poskytovateli.

Schválení plánu

Po veřejném projednání plánu a zapracování připomínek byl návrh plánu schválen řídicí skupinou 18. 4. 2013 a byl předložen k projednání a schválení zastupitelstvy všech měst a obcí, včetně města Tábora. Zastupitelstvo města Tábora schválilo plán na svém zasedání dne 6. 5. 2013.

Organizační zajištění

Realizátorem projektu bylo Centrum pro komunitní práci jižní Čechy (CpKP) a partnerem Město Tábor



V čele organizační struktury stála řídící skupina, složená ze zástupců zadavatelů, poskytovatelů a uživatelů sociálních služeb. Organizační zajištění měla na starost koordinační skupina. Hlavní podíl na přípravě vlastního plánu pak měly pracovní skupiny.

1. Řídící skupina

- Rozhoduje o počtu a zaměření pracovních skupin
- Připomínkuje a schvaluje výstupy z pracovních skupin
- Projednává a schvaluje plnění jednotlivých aktivit projektu
- Pověřuje odpovědností koordinátora projektu za přenos informací mezi řídící skupinou, pracovními skupinami a kontaktními osobami na obcích
- Předkládá výsledný dokument Komunitního plánování sociálních služeb ORP Tábor zastupitelstvům jednotlivých obcí ke schválení/vzetí na vědomí.

Bastlová, Olga Ing. - město Tábor místostarostka	e-mail: olga.bastlova@mutabor.cz
Ciffrová, Marie – PS Zdravotně postižení, Klub Naděje	e-mail: majcat@seznam.cz
Dukátová, Romana – PS Zdravotně postižení, Klub Naděje	e-mail: r.dukatova@seznam.cz
Hašplová, Ivana Mgr. – Koalice poskytovatelů soc. a zdrav. služeb	e-mail: hasplova.i@seznam.cz
Hejná, Jana Dis. – Domov pro seniory Chýnov	e-mail: hejna.jana@dschynov.cz
Horecká, Miroslava PhDr. – PS Děti, mládež a rodina, pověřený zástupce opozice	e-mail: mirka.horecka@volny.cz
Jindrová, Tereza Mgr. - DPS Planá n. Lužnicí	e-mail: dps@plananl.cz
Kubíková, Alena Mgr. - PS Senioři, G-centrum Tábor	e-mail: alena.kubikova@gcentrum.cz

Kupková Lada - Úřad městyse Malšice	e-mail: lada.kupkova@seznam.cz
Mácha, Jan Bc. - PS Zdravotně postižení, Fokus Tábor	e-mail: macha@fokustabor.cz
Manková, Lucie Mgr. - MěÚ Tábor, vedoucí OSV	e-mail: lucie.mankova@mutabor.cz
Mládková, Dagmar - MÚ Chýnov	e-mail: matrika@chynov.eu
Musilová, Tereza Mgr. - MěÚ Tábor, OISF	e-mail: tereza.musilova@mutabor
Novotná, Eva - MÚ Mladá Vožice	e-mail: socialni@mu-vozice.cz
Řežábková, Helena - MÚ Sezimovo Ústí	e-mail: h.rezabkova@sezimovo-usti.cz
Vojtěchová, Hana Mgr. - PS ONŽS, Auritus Tábor	e-mail: auritus@email.cz
Vomlelová, Aneta Bc. - PS Menšiny, Cheiron T	e-mail: aneta.vomlelova@gmail.com

2. Pracovní skupiny

- Jsou základním článkem komunitního plánování sociálních služeb
- Skládají se ze zájemců z řad poskytovatelů, zadavatelů a uživatelů sociálních služeb a zástupců veřejnosti
- Činnost pracovních skupin organizuje koordinátor.
- Koordinátor či vedoucí pracovní skupiny zajišťuje přenos informací do řídicí skupiny.
- Mezi úkoly pracovní skupiny patří zejména:
 1. připomínkovat (průběžné i závěrečné znění) analytické (popisné) části komunitního plánu s ohledem na tématickou oblast, pro kterou je pracovní skupina zřízena,
 2. navrhnout způsoby zjišťování potřeb cílových skupin; zjištěné informace jsou součástí analýzy a podkladem pro navrhování opatření a priorit rozvoje sociálních služeb,
 3. na základě analýzy služeb a potřeb definovat potřebnost sociálních služeb, změnu jejich kvality nebo kvantity na území správního obvodu obce s rozšířenou působností Tábor s ohledem na tématickou oblast, pro kterou je pracovní skupina zřízena,
 4. navrhnout cíle, priority, opatření a konkrétní projektové záměry, které by napomohly řešení zjištěných potřeb uživatelů sociálních služeb v tématické oblasti, pro kterou je pracovní skupina zřízena,
 5. vypořádat připomínky z veřejných projednání návrhu komunitního plánu,
 6. spolupracovat při realizaci a hodnocení naplánovaných opatření, aktivit a projektů,
 7. informovat uživatele, zadavatele a poskytovatele sociálních služeb o projednávaných a navrhovaných aktivitách a materiálech, sbírat podněty a připomínky a předkládat je k projednání v pracovních skupinách.

3. Koordinační skupina

- Zajišťuje každodenní organizační práci a administrativu projektu.
- Plní úkoly stanovené řídicí skupinou.
- Členové koordinační skupiny:

Bc. Daniel Rosecký – metodik	e-mail: daniel.rosecky@cpkp.cz
Mgr. Ludmila Kolářová – manažer projektu	e-mail: ludmila.kolarova@cpkp.cz
Mgr. Kristýna Jůzová Kotalová – koordinátorka řídicí skupiny	e-mail: kristyna.kotalova@email.cz
Ing. Iveta Sedláčková – místní koordinátorka	e-mail: sedlackova.kpss@seznam.cz
Mgr. Lucie Manková – ved. odboru sociálních věcí MěÚ Tábor	e-mail: lucie.mankova@mutabor.cz
Mgr. Tereza Musilová – projektový manažer MěÚ Tábor	e-mail: tereza.musilova@mutabor

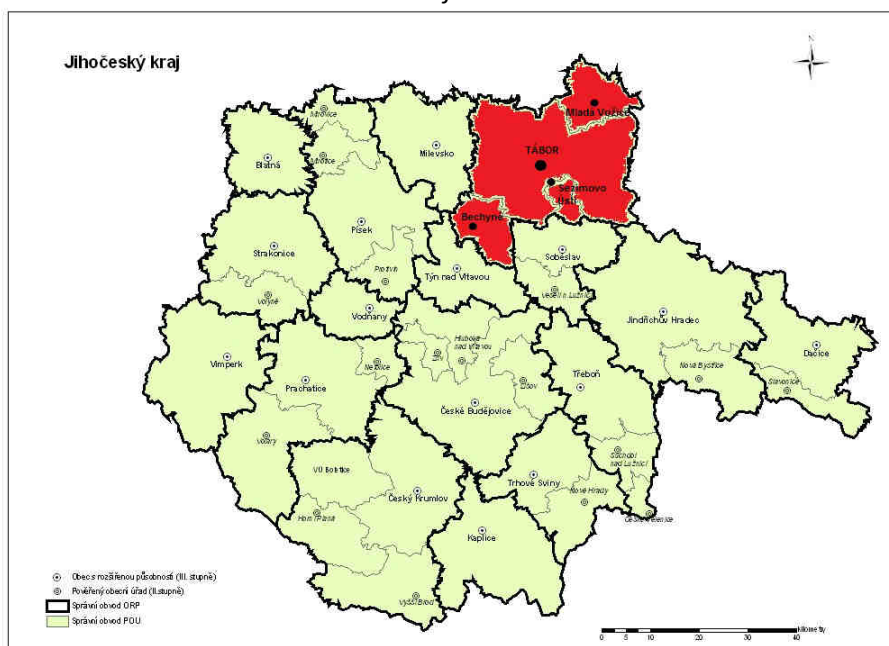
Analytická část

Sociodemografická analýza území správního obvodu ORP Tábor

Vymezení oblasti a geografická charakteristika

Správní obvod obce s rozšířenou působností (dále jen SO ORP) Tábor se rozkládá v severní části Jihočeského kraje. Sousedy tvoří tyto SO ORP: na západě Milevsko, na jihozápadě Týn nad Vltavou, na jihu Soběslav, na jihovýchodě Jindřichův Hradec, na východě Pacov a Pelhřimov, na severovýchodě Vlašim, na severu Votice a na severozápadě Sedlčany.

Obrázek č. 1: Poloha SO ORP Tábor v Jihočeském kraji



zdroj: www.czso.cz (upraveno)

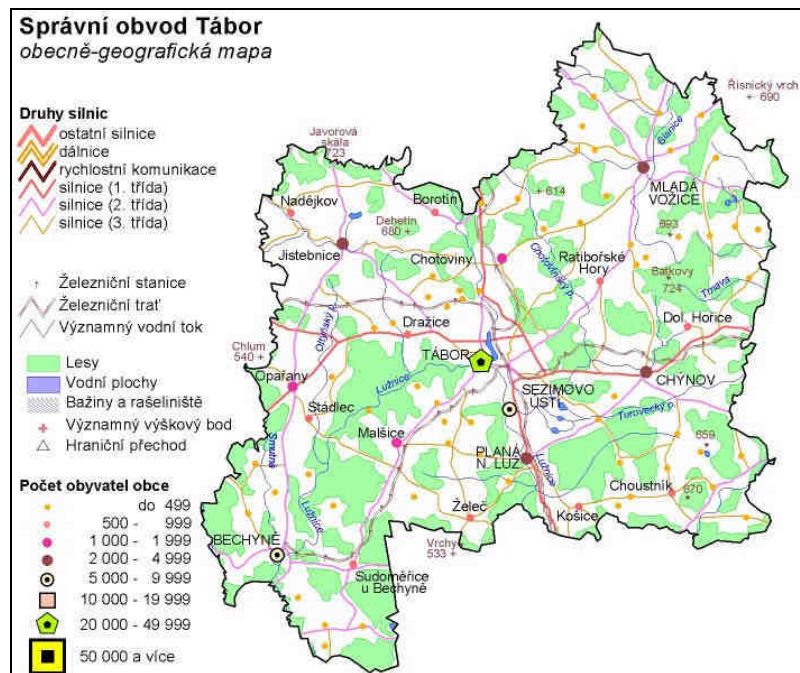
Z hlediska nadmořské výšky je zájmové území hornatinou, nadmořská výška se pohybuje od 395 m v jižní části (Planá nad Lužnicí a okolí), do 724 m na severu v oblasti Mladovožicka a Jistebnicka. Severní část, s mírně zvlněným terénem, je převážně zalesněná jehličnatými monokulturami. Výjimku tvoří obory v okolí Bechyně, kde jsou záměrně pěstované přirozené listnaté porosty, které poskytují potravu chovu jelenů, daňků a muflonů. Na celém území se vyskytuje středoevropská lesní květena.

Území patří po většinu roku k chladnějším oblastem Jihočeského kraje. Na Táborsku je rovněž nejvíce zamračených dnů v roce v rámci kraje a nízký počet hodin trvání slunečního svitu. Nejmenší průměrné roční srážky jsou v okolí Bechyně a v kotlině při řece Lužnici mezi Soběslaví a Planou nad Lužnicí.

Osou regionu je řeka Lužnice, která protéká od jihu k severu, v Táboře mění směr na jihozápad. Další větší vodní toky jsou Smutná, Turovecký potok, Chotovinský potok, Oltyňský potok a Blanice. Významnými rybníky jsou Knížecí u Zárybnické Lhoty, Sudoměřický nedaleko Sudoměřic u Tábora a Kozák v Pojbukách. K rekreaci i jako zdroj pitné vody pro Tábor slouží nejstarší údolní přehradní nádrž v Čechách Jordán, která byla zbudována roku 1492 přehrazením tehdejšího Jordánského potoka.

Na celkové výměře se z 60 % podílí zemědělská půda, z ní jsou tři čtvrtiny orná půda.

Obrázek č. 2: Obecně geografická mapa SO ORP Tábora



zdroj: WWW.CZSO.CZ

Táborským regionem procházejí důležité komunikace. Je to silnice I/3 E55 (Praha – Tábor – Č. Budějovice – Linec), která se v Táboře kříží se silnicí I/19 (Pelhřimov – Milevsko – Plzeň). Město Tábor je také důležitým železničním uzlem, jelikož zde dochází ke křížení několika tratí (Praha – Č. Budějovice, Tábor – Písek – Ražice, Veselí nad Lužnicí – Č. Velenice, Tábor – Horní Cerekev). Z tohoto pohledu lze konstatovat, že ačkoliv se táborský SO ORP nachází na okraji Jihočeského kraje, nejedná se o periferní oblast.

Cestovní ruch a turismus je zaměřen jak na přírodní zajímavosti, tak na kulturní a historické památky. Hlavním centrem zájmového území je město Tábor, známé jako středisko husitského hnutí v 15. století. Středověké centrum města je městskou památkovou rezervací. Technickou zajímavostí je nejstarší údolní přehrada v České republice, rybník Jordán s moderním závěsným mostem, elektrifikovaná železnice Tábor – Bechyně s unikátním mostem přes Lužnici a řetězový most ve Stádlci (přestěhovaný z Podolí na Vltavě). V regionu se nachází několik hradů či zřícenin – Borotín, Choustník, Chýnov, Kozí Hrádek, Radenín, Soudoměřice u Tábora. Nedaleko Chýnova se nachází chráněný přírodní útvar Chýnovská jeskyně, nejstarší zpřístupněná jeskyně na našem území.

Z hlediska evropské regionální struktury je SO ORP Tábor jednotkou NUTS 5. Struktura osídlení je komplexní a členitá. Zahrnuje jak dominantní městskou aglomeraci Tábor – Sezimovo Ústí – Planá nad Lužnicí s vysokým podílem urbanizovaných ploch, tak i krajinu s řídkou sítí malých sídel vesnického typu. Město Tábor má přirozený spádový obvod, který přesahuje hranice ORP. Město se rozvíjí především jižním směrem, kde dochází k postupnému srůstání s městem Sezimovo Ústí a s Planou nad Lužnicí v souvisle urbanizované území jedné městské aglomerace. Nejintenzivnější proces urbanizace a proces územního rozvoje sídel probíhá podél hlavních dopravních koridorů.

V zájmovém území se nachází 79 obcí, z toho sedm obcí má statut města a tři obce mají statut městyse. Základní údaje o zkoumaném území jsou uvedeny v tabulce č. 1.

Tabulka č. 1: Základní údaje o SO ORP Tábor (stav k 31. 12. 2011)

počet obyvatel	80 641
počet obcí	79
počet částí obcí	289
počet základních sídelních jednotek	331
počet katastrálních území	198
počet obcí se statutem města	7
počet obcí se statutem městyse	3
výměra (ha)	100 204

zdroj: autor (podle údajů www.czso.cz)

Pro potřeby této analýzy jsou obce SO ORP Tábor rozděleny do čtyř územních jednotek, podle správních obvodů obcí s pověřeným obecním úřadem (dále jen SO POÚ). Konkrétně se jedná o SO POÚ Bechyně (11 obcí), SO POÚ Mladá Vožice (11 obcí), SO POÚ Sezimovo Ústí (3 obce) a SO POÚ Tábor (54 obcí). Příslušnost do jednotlivých SO POÚ se základními údaji udává tabulka č. 2 (města jsou psána verzálkami a zvýrazněna tučně, městyse jsou zvýrazněny tučně).

Tabulka č. 2: Seznam obcí SO ORP Tábor podle jednotlivých SO POÚ (k. 31. 12. 2011)

SO POÚ Bechyně			SO POÚ Mladá Vožice		
obec	výměra (ha)	počet obyvatel	obec	výměra (ha)	počet obyvatel
Bechyně	2 122	5 337	Běleč	1 223	180
Březnice	689	199	Hlasivo	1 227	171
Černýšovice	1 014	77	Mladá Vožice	3 158	2 715
Dobronice u Bechyně	830	117	Nová Ves u Mladé Vožice	1 174	173
Haškovicova Lhota	304	70	Oldřichov	1 010	223
Hodětín	1 890	85	Řemíčov	433	67
Hodonice	947	146	Slapsko	909	152
Radětice	1 472	232	Smilovy Hory	2 081	368
Rataje	1 077	208	Šebířov	2 321	364
Sudoměřice u Bechyně	2 490	685	Vilice	710	160
Záhoří	402	50	Zhoř u Mladé Vožice	317	99
SO POÚ Bechyně	13 237	7 206	SO POÚ Mladá Vožice	14 563	4 672

SO POÚ SEZIMOVO ÚSTÍ		
obec	výměra (ha)	počet obyvatel
Košice	1 399	740
Planá nad Lužnicí	2 142	3 841
Sezimovo Ústí	844	7 315
SO POÚ Sezimovo Ústí	4 385	11 896

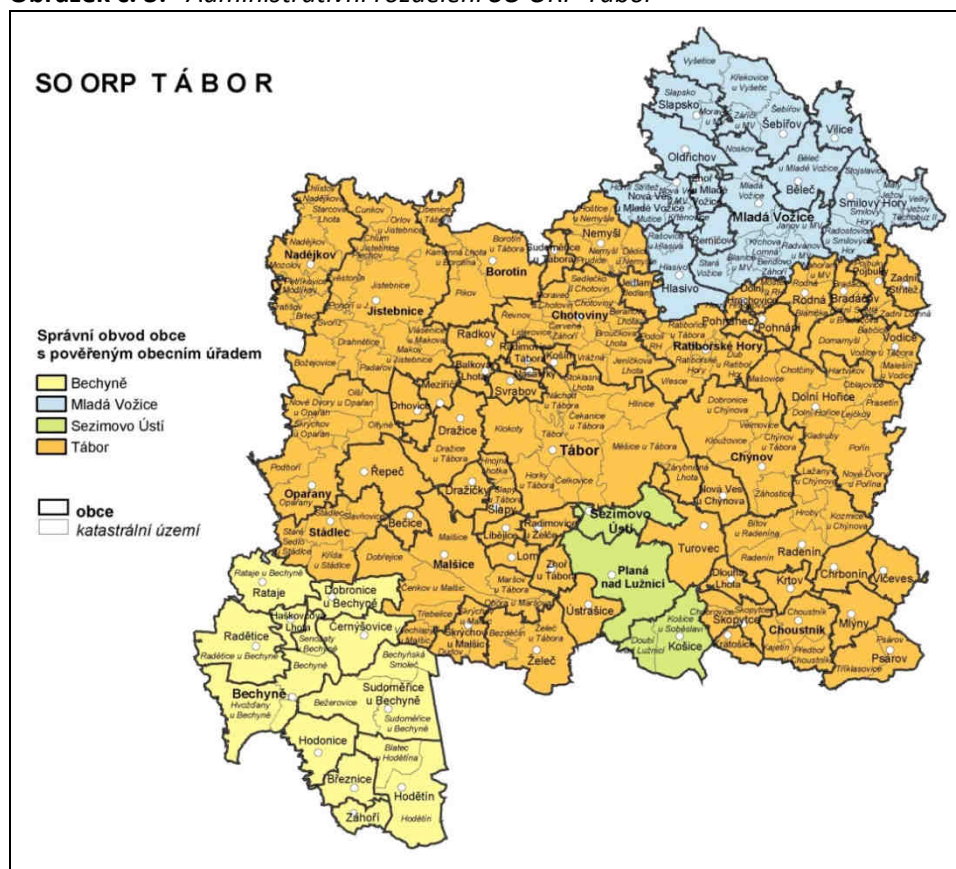
SO POÚ Tábor					
obec	výměra (ha)	počet obyvatel	obec	výměra (ha)	počet obyvatel
Balkova Lhota	355	120	Opařany	3 148	1 432
Bečice	324	78	Pohnánek	250	54
Borotín	2 626	628	Pohnání	357	79
Bradáčov	448	57	Pojbuky	738	117
Dlouhá Lhota	444	166	Psárov	1 089	122
Dolní Hořice	3 910	808	Radenín	2 692	512
Dolní Hrachovice	448	136	Radimovice u Tábora	267	69
Dražice	1 298	797	Radimovice u Želče	448	388

Dražičky	513	137	Radkov	538	538
Drhovice	426	206	Ratibořské Hory	2 114	754
Chotoviny	3 139	1 690	Rodná	914	89
Choustník	1 257	512	Řepeč	1 278	253
Chrbonín	709	141	Skopytce	710	145
Chýnov	3 050	2 360	Skrýchov u Malšic	702	133
Jedlany	421	79	Slapy	632	468
Jistebnice	5 797	2 015	Stádlec	1 814	564
Košín	193	76	Sudoměřice u Tábora	342	305
Krátošice	300	101	Svrabov	373	56
Krtov	455	141	Tábor	6 221	35 096
Libějice	295	114	Turovec	1 325	249
Lom	384	152	Ústrašice	740	341
Malšice	3 861	1 848	Vlčeves	638	78
Meziříčí	575	166	Vodice	1 524	177
Mlýny	770	141	Zadní Střítež	498	32
Nadějkov	2 409	738	Zhoř u Tábora	461	170
Nasavrky	146	82	Želeč	1 573	930
Nemyšl	1 420	300	SO POÚ Tábor	65 395	57 235
Nová Ves u Chýnova	662	295	SO ORP Tábor	105 091	80 641

zdroj: autor (podle údajů www.czso.cz)

Nejmenší obcí v zájmovém území podle výměry jsou Nasavrky (146 ha), naopak plošně největší je Tábor (6 221 ha). Nejméně lidnatou obcí je Zadní Střítež (32 obyvatel), nejvíce lidnatý, logicky, je Tábor (35 096 obyvatel).

Obrázek č. 3: Administrativní rozdělení SO ORP Tábor



zdroj: www.czso.cz

Na Táborsku zcela převládají nejmenší obce – 55,7 % obcí má méně než 200 obyvatel. Zajímavé je zastoupení obcí s počtem obyvatel 200 – 499 (17,7 %) a 500 – 999 (13,9 %). Jejich podíl na celkovém počtu je poněkud vyšší, než tomu bývá většinou pravidlem.

Tabulka č. 3: Počet obcí v SO ORP Tábor v jednotlivých velikostních skupinách (k 31. 12. 2011)

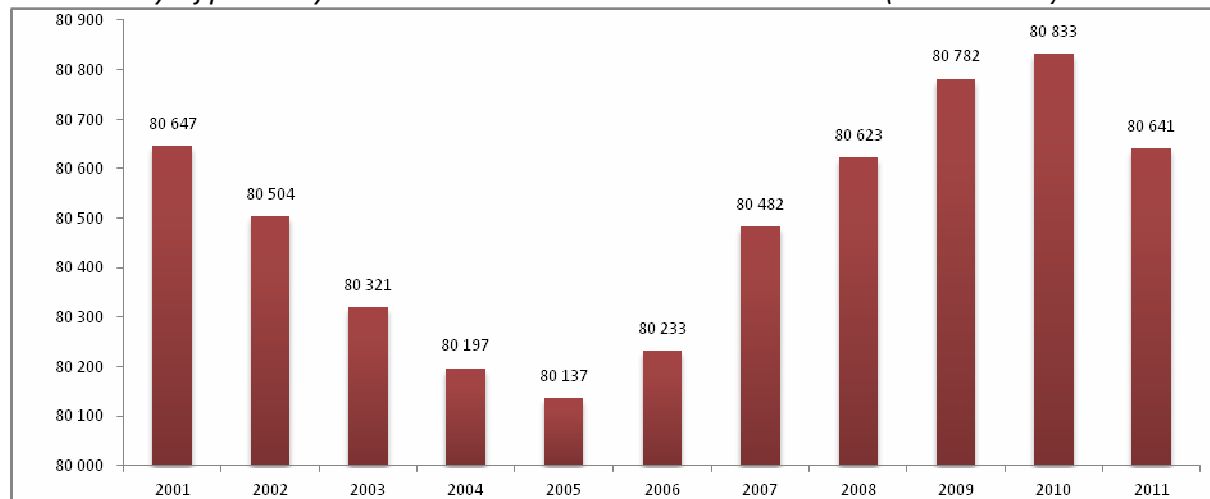
velikostní skupina obce	počet obcí	obyvatelstvo	
		Počet	podíl na SO ORP (%)
0 – 199	44	5 124	6,3
200 – 499	14	4 200	5,2
500 – 999	11	7 668	9,5
1 000 – 1 999	3	4 970	6,2
2 000 – 4 999	4	10 931	13,6
5 000 – 9 999	2	12 652	15,7
10 000 a více	1	35 096	43,5
celkem	79	80 641	100,0

zdroj: autor (podle údajů <http://www.czso.cz>)

Počet obyvatel a jeho vývoj

Na území SO ORP Tábor žilo k 31. 12. 2011 celkem 80 461 obyvatel. Při pohledu na údaje z jednotlivých let této dekády, a při porovnání s výsledky s jinými administrativními jednotkami zjistíme, že trend populačního vývoje je stejný jako např. v celé zemi nebo kraji. V první polovině dekády dochází k mírnému poklesu počtu obyvatel (mínus 510 osob), druhá polovina dekády je naopak ve znamení početního nárůstu (plus 696 osob). Údaj za rok 2011 jasně ukazuje na opětovný pokles obyvatelstva.

Graf č. 1: Vývoj počtu obyvatelstva v SO ORP Tábor v letech 2001 – 2011 (stav k 31. 12.)



zdroj: autor (podle údajů <http://www.czso.cz>)

Změny počtů obyvatel v jednotlivých obcích zájmového území (podle SO POÚ) udává tabulka č. 4. Z ní je patrné, že během uplynulých dvaceti let v některých obcích regionu nedošlo de facto k žádným citelným změnám (např. Dobronice u Bechyně, Běleč, Zhoř u Mladé Vožice, Balkova Lhota, Dlouhá Lhota, Mlýny, Opařany, Pohnání, Radimovice u Tábora, Ratibořské Hory, Zhoř u Tábora a město Sezimovo Ústí). Populačně ztrátovými obcemi v období let 1991 – 2011 je více. Mezi ty, které mají citelnější úbytek, patří např. Hodětín, Záhoří, Hlasivo, Mladá Vožice, Smilovy Hory, Vilice, Bradáčov, Choustník, Pojbuky, Psárov, Rodná, Skopytce, Stádlec, Vlčeves, Vodice a Zadní Střítež. Naopak v některých obcích došlo k viditelnému

nárůstu počtu obyvatel (např. Hodonice, Planá nad Lužnicí, Borotín, Dražice, Dražičky, Chotoviny, Chýnov, Krátošice, Nasavrky, Nová ves u Chýnova, Radimovice u Želče, Slapy, Turovec, Ústrašice a Želeč).

Celkové změny v počtu obyvatel podle dílčích SO POÚ ve zkoumaném období jsou následující – Bechyně: +498 osob; Mladá Vožice: -973; Sezimovo Ústí: +872; Tábor: +17. Celková změna v SO ORP Tábor tak výsledně činí -587 osob.

Tabulka č. 4: Počet obyvatel v jednotlivých obcích v SO ORP Tábor v letech 1991, 2001 a 2011

SO POÚ Bechyně				SO POÚ Mladá Vožice			
obec	1991	2001	2011	obec	1991	2001	2011
Bechyně	4 755	6 169	5 337	Běleč	182	187	180
Březnice	196	223	199	Hlasivo	202	184	171
Černýšovice	92	87	77	Mladá Vožice	3 269	2 727	2 715
Dobronice u Bechyně	116	100	117	Nová Ves u Ml. Vožice	195	188	173
Haškovcova Lhota	86	84	70	Oldřichov	253	232	223
Hodětín	119	91	85	Řemíčov	97	87	67
Hodonice	112	126	146	Slapsko	157	125	152
Radětice	277	239	232	Smilovy Hory	545	428	368
Rataje	218	195	208	Šebířov	448	408	364
Sudoměřice u Bechyně	661	625	685	Vilice	207	177	160
Záhoří	76	63	50	Zhoř u Mladé Vožice	90	90	99
SO POÚ Bechyně	6 708	8 002	7 206	SO POÚ Mladá Vožice	5 645	4 833	4 672

SO POÚ Sezimovo Ústí			
obec	1991	2001	2011
Košice	699	685	740
Planá nad Lužnicí	2 905	3 032	3 841
Sezimovo Ústí	7 420	7 474	7 315
SO POÚ Sezimovo Ústí	11 024	11 191	11 896

SO POÚ Tábor							
obec	1991	2001	2011	obec	1991	2001	2011
Balkova Lhota	117	121	120	Opařany	1 416	1 389	1 432
Bečice	66	66	78	Pohnánek	68	60	54
Borotín	536	507	628	Pohnání	88	90	79
Bradáčov	92	73	57	Pojbuky	159	127	117
Dlouhá Lhota	174	172	166	Psárov	184	155	122
Dolní Hořice	881	813	808	Radenín	505	438	512
Dolní Hrachovice	149	137	136	Radimovice u Tábora	64	62	69
Dražice	574	676	797	Radimovice u Želče	318	333	388
Dražičky	76	73	137	Radkov	155	145	170
Drhovice	179	188	206	Ratibořské Hory	753	742	754
Chotoviny	1 506	1 534	1 690	Rodná	127	115	89
Choustník	623	513	512	Řepeč	234	263	253
Chrbonín	153	141	141	Skopytce	204	160	145
Chýnov	2 048	2 089	2 360	Skrýchov u Malšic	105	121	133
Jedlany	77	65	79	Slapy	399	412	468
Jistebnice	2 151	2 045	2 015	Stádlec	636	614	564
Košín	67	63	76	Sudoměřice u Tábora	296	278	305
Krátošice	79	119	101	Svrabov	79	54	56
Krtov	130	142	141	Tábor	36 598	36 595	35 096
Libějice	103	106	114	Turovec	199	238	249
Lom	145	131	152	Ústrašice	205	201	341
Malšice	1 981	1 684	1 848	Vlčeves	130	98	78
Meziříčí	135	132	166	Vodice	263	199	177
Mlýny	138	145	141	Zadní Střítež	68	46	32

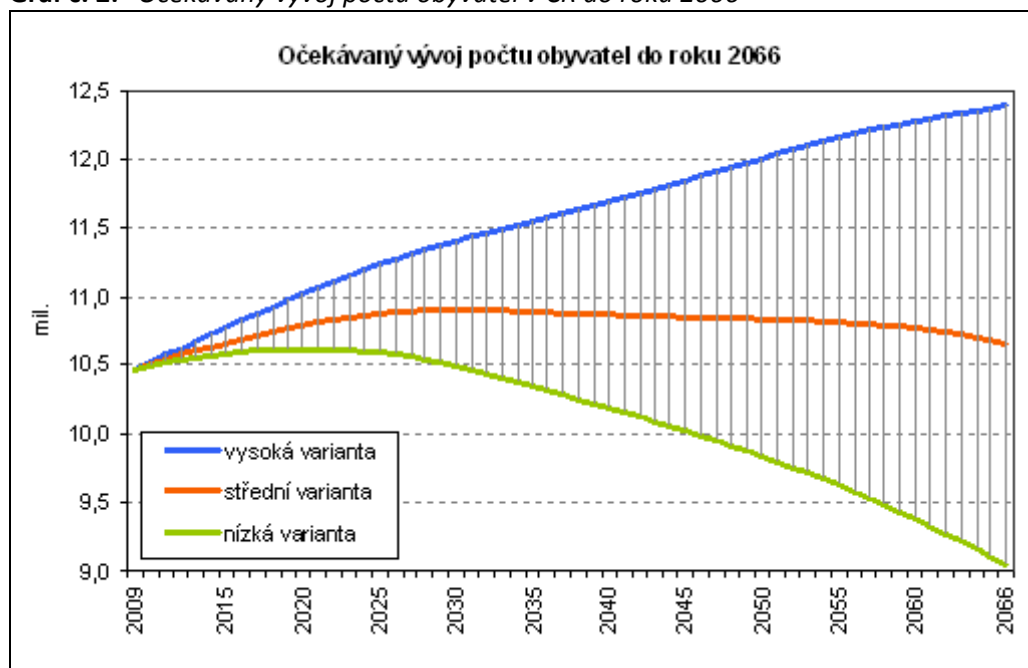
Nadějkov	795	736	738	Zhoř u Tábora	166	159	170
Nasavrky	29	32	82	Želeč	832	771	930
Nemyšl	349	280	300	SO POÚ Tábor	57 850	56 875	56 867
Nová Ves u Chýnova	246	227	295	SO ORP Tábor	81 227	80 901	80 641

zdroj: autor (podle údajů <http://www.czso.cz>)

Změny v počtu obyvatelstva, jak v jednotlivých obcích, tak i v celém zájmovém území, lze vysvětlit demografickým chováním společnosti. Od 90. let minulého století do počátku současného století nastal postupně se zvyšující propad porodnosti, který zapříčinil hlavní úbytek obyvatelstva. Taktéž se výrazněji začala uplatňovat migrace, která se na celkovém úbytku projevila. Změny nastávají zhruba v polovině dekády, kdy dochází k tzv. babyboomu Husákových dětí (tedy osob narozených zhruba v letech 1974 – 1980 v důsledku propopulačních opatření). Tehdy se počet obyvatel začal zvyšovat především díky vyšší natalitě a na konci sledovaného období je počet relativně totožný jako na počátku.

ČSÚ pravidelně vypracovává prognózy dalšího vývoje počtu obyvatelstva. Tyto prognózy jsou však vztaženy na vyšší administrativní celky než SO ORP nebo okresy. Pro potřeby naší analýzy použijeme tu, která zobrazuje očekávaný vývoj v celé zemi, a to až do roku 2066. Podle výše uvedených závěrů lze konstatovat, že námi zkoumaný region se nijak výrazně neodlišuje od vývoje celorepublikového, tudíž tento odhad je pro nás relevantní.

Graf č. 2: Očekávaný vývoj počtu obyvatel v ČR do roku 2066



zdroj: <http://www.czso.cz>

Pohyb obyvatelstva

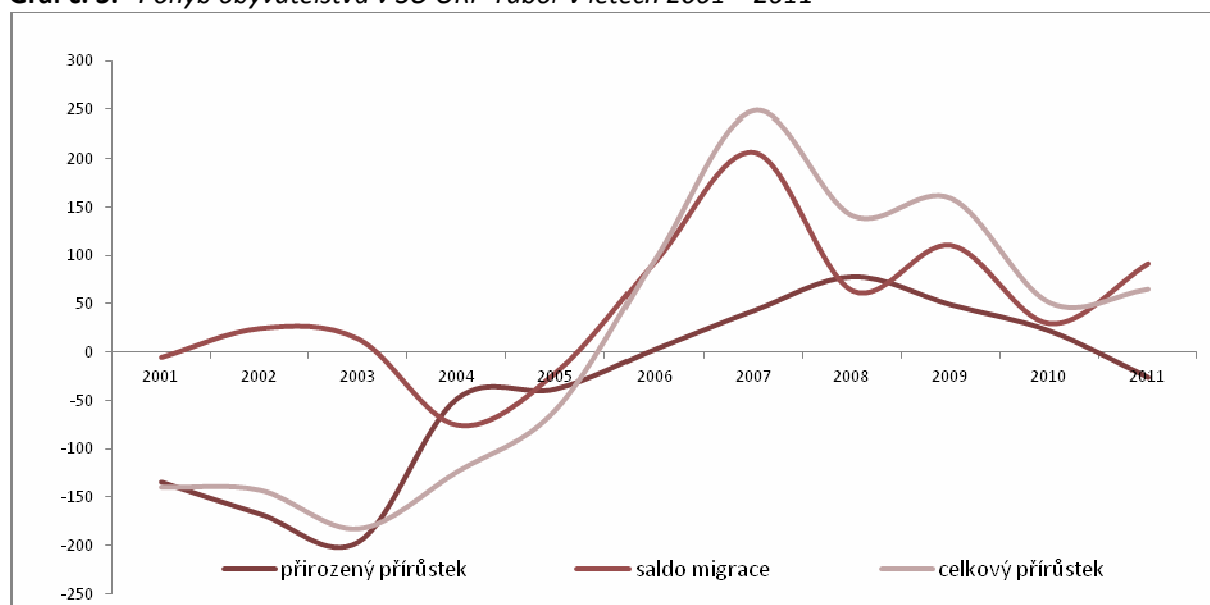
Pohyb obyvatelstva je demografický ukazatel, který vyjadřuje změny v počtu obyvatelstva v daném regionu za určité období. Skládá se z přirozeného pohybu (rozdíl živě narozených a zemřelých, výsledkem je přirozený přírůstek či úbytek) a mechanického pohybu (rozdíl přistěhovaných a vystěhovaných, výsledkem je saldo migrace, kladné či záporné). Tabulka č. 5 a graf č. 3 podávají přehled o tomto demografickém ukazateli v letech 2001 – 2011.

Tabulka č. 5: Pohyb obyvatelstva v SO ORP Tábor v letech 2001 – 2011

	2001	2002	2003	2004	2005	2006	2007	2008	2009	2010	2011
živě narození	671	686	708	764	777	798	844	870	883	857	773
zemřelí	805	853	904	812	815	795	801	792	834	835	799
přirozený přírůstek	-134	-167	-196	-48	-38	3	43	78	49	22	-26
přistěhovaní	808	924	859	847	909	993	1 078	1 038	959	936	977
vystěhovaní	814	900	846	923	931	900	872	975	849	907	886
saldo migrace	-6	24	13	-76	-22	93	206	63	110	29	91
celkový přírůstek	-140	-143	-183	-124	-60	96	249	141	159	51	65

zdroj: autor (podle údajů <http://www.czso.cz>)

Graf č. 3: Pohyb obyvatelstva v SO ORP Tábor v letech 2001 – 2011



zdroj: autor (podle údajů <http://www.czso.cz>)

Z uvedených údajů vyplývá, že v tábořském regionu jasně převažuje mechanický pohyb nad přirozeným. Imigrace do zájmového území výrazně převyšuje emigraci, počet narozených takovou převahu nad počtem zemřelých jednoznačně nemá. Při podrobnějším zkoumání grafu č. 3 je patrné, že přirozený přírůstek kopíruje celorepublikový trend, tzn. v první polovině dekády se jedná o úbytek, který se roku 2005 změní na přírůstek, roku 2008 kulminující. Poté již dochází k postupnému útlumu, který bude s největší pravděpodobností pokračovat nadále. Saldo migrace vykazuje v první polovině dekády kolísavý průběh, nicméně nejedná se o extrémní výkyvy. V letech 2005 – 2007 dochází k rapidnímu nárůstu kladného migračního salda, tzn. do regionu přichází mnohem vyšší počet lidí než těch, co odchází. V následujících letech je již opět kolísavý průběh, avšak stále kladný.

Tabulka č. 6 udává přehled pohybu obyvatelstva v jednotlivých SO POÚ v zájmovém území.

Tabulka č. 6: Pohyb obyvatelstva v jednotlivých SO POÚ v rámci SO ORP Tábor a ve městě Tábor v letech 2002 – 2011

SO POÚ Bechyně	2002	2003	2004	2005	2006	2007	2008	2009	2010	2011
stav k 1. 7.	7 708	7 642	7 568	7 516	7 465	7 413	7 362	7 354	7 316	7 220
živě narození	81	48	59	72	59	63	73	71	83	68
zemřelí	91	85	75	87	84	86	73	78	83	69
přistěhovalí	123	120	124	144	130	131	143	104	134	125
vystěhovalí	192	157	162	153	180	154	160	148	152	167
přirozený přírůstek	-10	-37	-38	-9	-50	-23	-17	-44	-18	-42
saldo migrace	-69	-37	-38	-9	-50	-23	-17	-44	-18	-43
celkový přírůstek	-79	-74	-54	-24	-75	-46	-17	-51	-18	-43
stav k 31. 12.	7 669	7 595	7 541	7 517	7 442	7 396	7 379	7 328	7 310	7 206

SO POÚ Mladá Vožice	2002	2003	2004	2005	2006	2007	2008	2009	2010	2011
stav k 1. 7.	4 826	4 844	4 836	4 821	4 805	4 823	4 763	4 731	4 711	4 650
živě narození	33	39	49	43	48	35	47	49	45	48
zemřelí	68	55	64	57	53	63	52	67	54	55
přistěhovalí	97	97	78	66	66	109	51	76	67	83
vystěhovalí	77	58	65	76	67	99	103	80	89	76
přirozený přírůstek	-35	-16	-15	-14	-5	-28	-5	-18	-9	-7
saldo migrace	20	39	13	-10	-1	10	-52	-4	-22	7
celkový přírůstek	-15	23	-2	-24	-6	-18	-57	-22	-31	0
stav k 31. 12.	4 818	4 841	4 839	4 815	4 809	4 791	4 734	4 712	4 681	4 672

SO POÚ Sezimovo ústí	2002	2003	2004	2005	2006	2007	2008	2009	2010	2011
stav k 1. 7.	11 194	11 242	11 255	11 300	11 345	11 435	11 567	11 664	11 760	11 871
živě narození	83	92	102	109	115	139	123	128	115	114
zemřelí	84	111	108	105	111	114	110	112	121	127
přistěhovalí	282	272	326	310	330	337	363	308	394	399
vystěhovalí	240	247	276	293	277	249	245	209	263	288
přirozený přírůstek	-1	-19	-6	4	4	25	13	16	-6	-13
saldo migrace	42	25	50	17	53	88	118	99	131	111
celkový přírůstek	41	6	44	21	57	113	131	115	125	98
stav k 31. 12.	11 232	11 238	11 282	11 303	11 360	11 473	11 604	11 719	11 844	11 896

SO POÚ Tábor	2002	2003	2004	2005	2006	2007	2008	2009	2010	2011
stav k 1. 7.	56 838	56 652	56 506	56 496	56 544	56 671	56 781	56 946	57 028	56 889
živě narození	489	529	554	553	576	607	627	635	614	543
zemřelí	610	653	565	566	547	538	557	577	577	548
přistěhovalí	836	759	717	894	919	996	952	856	816	875
vystěhovalí	805	773	818	914	828	865	938	797	878	860
přirozený přírůstek	-121	-124	-11	-13	29	69	70	58	37	-5
saldo migrace	31	-14	-101	-20	91	131	14	59	-62	15
celkový přírůstek	-90	-138	-112	-33	120	200	84	117	-25	10
stav k 31. 12.	56 785	56 647	56 535	56 502	56 622	56 822	56 906	57 023	56 998	56 867

město Tábor	2002	2003	2004	2005	2006	2007	2008	2009	2010	2011
stav k 1. 7.	36 520	36 359	36 070	35 957	35 849	35 768	35 625	35 545	35 435	35 148
živě narození	317	336	335	348	349	360	363	367	386	328
zemřelí	360	369	304	335	317	312	351	340	327	306
přistěhovalí	667	586	497	698	751	748	722	625	666	713
vystěhovalí	759	749	779	826	822	886	910	761	875	835
přirozený přírůstek	-43	-33	31	13	32	48	12	27	59	22
saldo migrace	-92	-163	-282	-128	-71	-138	-188	-136	-209	-122
celkový přírůstek	-135	-196	-251	-115	-39	-90	-176	-109	-150	-100
stav k 31. 12.	36 460	36 264	36 013	35 898	35 859	35 769	35 593	35 484	35 334	35 096

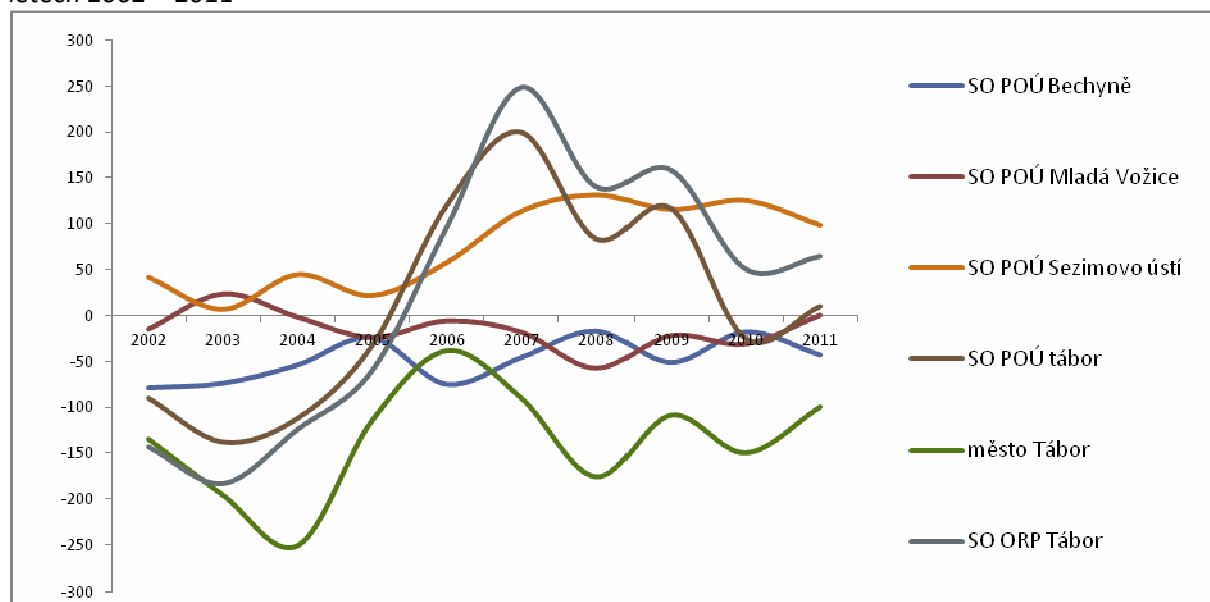
zdroj: autor (podle údajů <http://www.czso.cz>)

Při zkoumání pohybu obyvatelstva v rámci nižších celků zájmového území je možno spatřit rozdíly mezi těmito celky. Bechyňský a Mladovožický SO POÚ jsou dlouhodobě populačně ztrátové, a to jak z hlediska přirozeného pohybu (oba regiony „vymírají“), tak z hlediska migrace (z regionů se více lidí odstěhuje, než přistěhuje). Stejná situace je v sídelním městě zkoumaného regionu, ve městě Tábor. I zde je uplynulá dekáda populačně absolutně ztrátová. Tábořský SO POÚ víceméně kopíruje vývoj celého SO ORP a i vývoj celostátní (případně krajský), tzn., že roky 2002 – 2005 jsou ztrátové, druhá polovina (vyjma roku 2010) je naopak zisková. Jakousi raritu tvoří poslední SO POÚ, tedy mikroregion Sezimova Ústí. Zde v průběhu celé dekády, resp. v období let 2002 – 2011, počet obyvatel narůstá, zejména díky imigraci.

Analýza salda migrace v rámci dílčích mikroregionů zkoumaného území nám ukazuje, že z města Tábor dlouhodobě převažuje emigrace; lidé odcházejí zejména do okolních obcí, což dokazuje kladné saldo migrace tábořského SO POÚ, příp. SO POÚ Sezimovo Ústí. Dlouhodobá emigrace je taktéž v bechyňském SO POÚ.

Příčiny kolísavého přirozeného přírůstku jsou popsány výše v kapitole „Počet obyvatel a jeho vývoj“.

Graf č. 4: Celkový přírůstek obyvatelstva v jednotlivých SO POÚ v rámci SO ORP Tábor a ve městě Tábor v letech 2002 – 2011



zdroj: autor (podle údajů <http://www.czso.cz>)

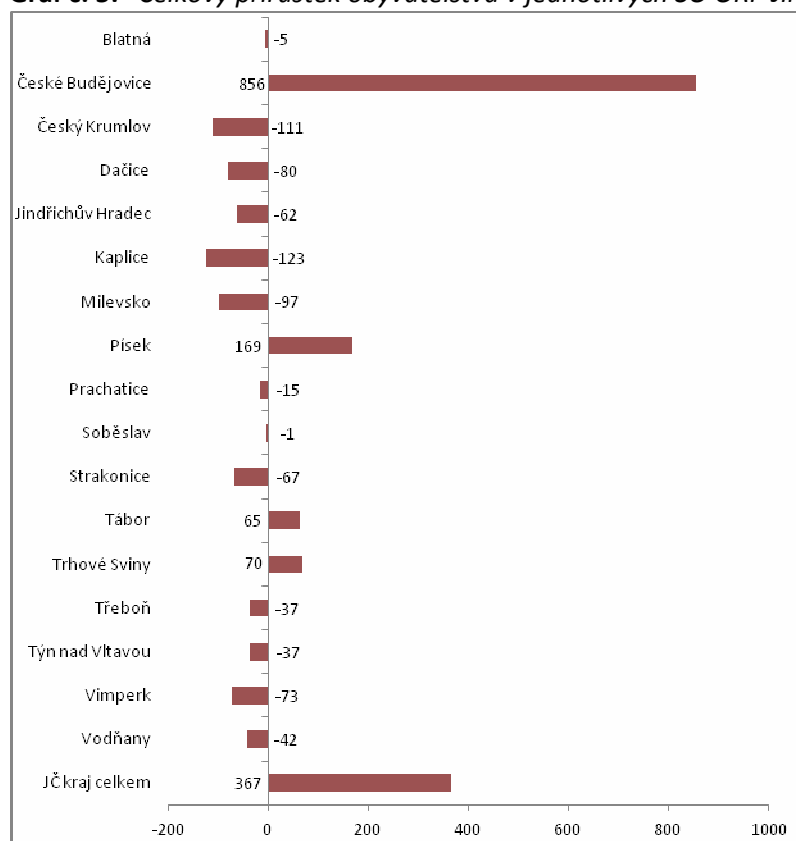
Pokud budeme srovnávat sledované území s ostatními SO ORP v Jihočeském kraji, dojdeme k poznání, že v roce 2011 bylo Tábořsko spolu s českobudějovickým, píseckým a trhovosvinenským SO ORP jedinými regiony s výraznějším celkovým přírůstkem.

Tabulka č. 7: Pohyb obyvatelstva v jednotlivých SO ORP Jihočeského kraje v roce 2011

SO ORP	živě narození	zemřelí	přistěhovalí	vystěhovalí	přirozený přírůstek	saldo migrace	celkový přírůstek
Blatná	127	150	186	168	-23	18	-5
České Budějovice	1 628	1 436	2 136	1 472	192	664	856
Český Krumlov	417	405	573	696	12	-123	-111
Dačice	184	206	233	291	-22	-58	-80
Jindřichův Hradec	465	472	535	590	-7	-55	-62
Kaplice	208	166	350	515	42	-165	-123
Milevsko	166	203	219	279	-37	-60	-97
Písek	481	533	783	562	-52	221	169
Prachatice	360	315	449	509	45	-60	-15
Soběslav	215	255	320	281	-40	39	-1
Strakonice	483	484	497	563	-1	-66	-67
Tábor	773	799	977	886	-26	91	65
Trhové Sviny	199	209	356	276	-10	80	70
Třeboň	145	149	265	298	-4	-33	-37
Týn nad Vltavou	145	149	265	298	-4	-33	-37
Vimperk	196	206	250	313	-10	-63	-73
Vodňany	105	117	235	265	-12	-30	-42
JČ kraj celkem	6 379	6 374	4 244	3 882	5	362	367

zdroj: autor (podle údajů <http://www.czso.cz>)

Graf č. 5: Celkový přírůstek obyvatelstva v jednotlivých SO ORP Jihočeského kraje v roce 2011



zdroj: autor (podle údajů <http://www.czso.cz>)

Jistě zajímavější bude srovnání těchto regionů za delší časové období. Díky provedení komparace za úsek let 2001 – 2011 je na první pohled patrné, že Tábořsko má obdobný vývoj celkového přírůstku obyvatelstva jako všechny ostatní SO ORP v Jihočeském kraji, kromě českobudějovického (zde je nasnadě, že

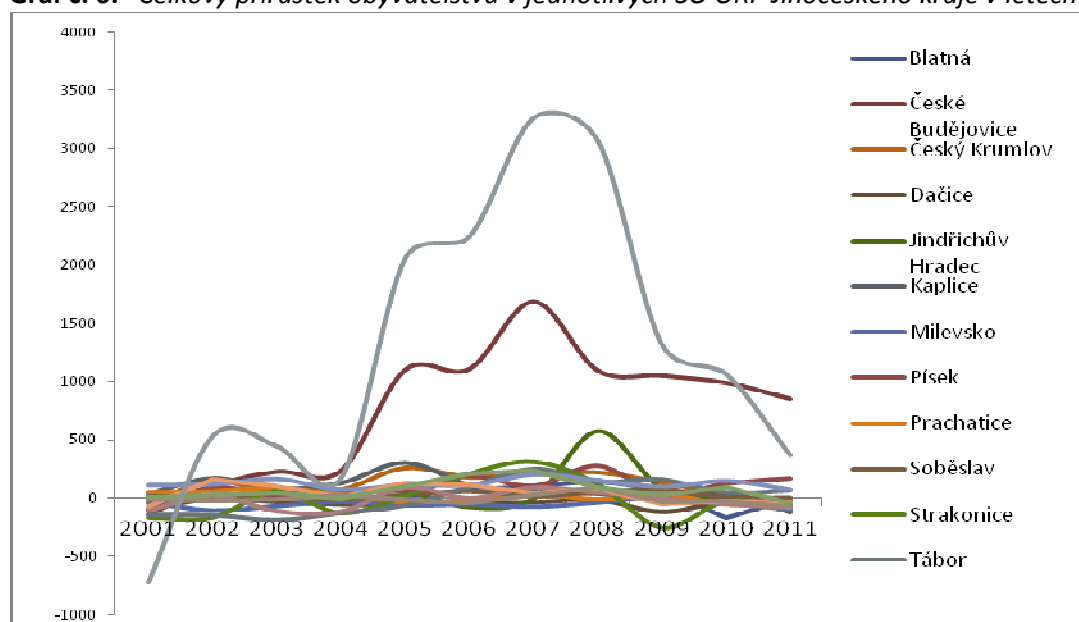
českobudějovický přírůstek je dán velikou imigrací do města a jeho okolí kvůli pracovním příležitostem a svému postavení krajského centra).

Tabulka č. 8: Celkový přírůstek obyvatelstva v jednotlivých SO ORP Jihočeského kraje v letech 2001 – 2011

SO ORP	2001	2002	2003	2004	2005	2006	2007	2008	2009	2010	2011
Blatná	-12	-14	-20	-49	13	70	106	152	74	-171	-5
České Budějovice	-138	103	230	238	1 104	1 111	1 690	1 098	1 054	992	856
Český Krumlov	-45	145	43	71	256	178	203	218	132	23	-111
Dačice	-92	-7	-33	-55	-58	-39	-36	-18	-115	-36	-80
Jindřichův Hradec	17	79	58	67	58	-75	-1	575	83	1	-62
Kaplice	38	172	81	132	308	115	57	37	-13	48	-123
Milevsko	-35	-107	-67	-31	-61	-54	-74	-37	8	-42	-97
Písek	-116	90	15	50	67	192	102	277	32	125	169
Prachatice	49	55	85	25	-39	-15	41	-17	35	-59	-15
Soběslav	-12	15	-13	-10	28	59	16	50	78	4	-1
Strakonice	-164	-163	63	-127	19	211	312	123	-249	-24	-67
Tábor	-140	-143	-183	-124	-60	96	249	141	159	51	65
Trhové Sviny	109	116	163	70	113	109	201	150	96	147	70
Třeboň	-103	20	-110	-115	94	-1	93	48	-1	-50	-80
Týn nad Vltavou	-77	164	105	5	130	117	42	80	-53	-21	-37
Vimperk	-14	-25	-18	26	-19	-46	20	95	-32	-21	-73
Vodňany	10	29	45	-2	101	212	237	92	27	96	-42
JČ kraj celkem	-725	529	444	171	2 054	2 240	3 258	3 064	1 315	1 063	367

zdroj: autor (podle údajů <http://www.czso.cz>)

Graf č. 6: Celkový přírůstek obyvatelstva v jednotlivých SO ORP Jihočeského kraje v letech 2001 – 2011

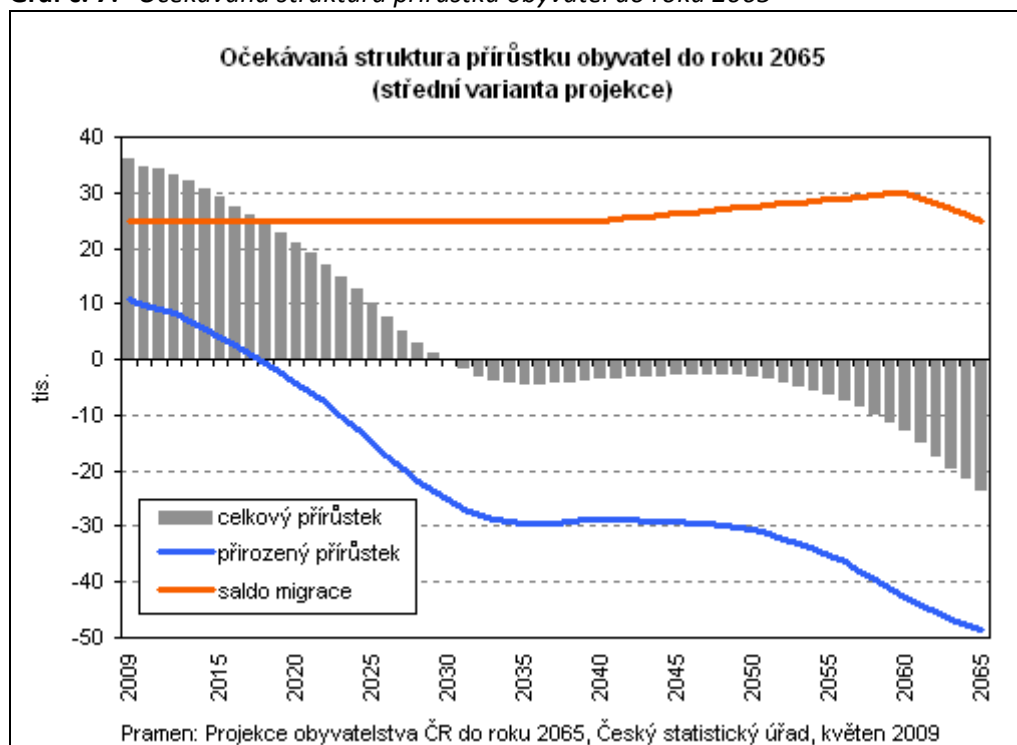


zdroj: autor (podle údajů <http://www.czso.cz>)

Odhad budoucího vývoje počtu, resp. pohybu obyvatelstva je nutno stanovovat na základě dosavadního vývoje. Počet obyvatel bude v celé republice nejspíše klesat. Tento pokles na krajské úrovni by neměl být tak dramatický v porovnání s jinými regiony (např. v severních Čechách nebo pohraničních oblastech západních Čech), a to především díky relativně příznivé geografické poloze v rámci celé země. Zásadní vliv na snižování celkového úbytku obyvatel tak bude mít zřejmě imigrace do Jihočeského kraje. Avšak jen stěží lze odhadovat trendy, k jakým bude docházet na lokálních úrovních. Obecně můžeme konstatovat, že by se obyvatelstvo mělo čím dál více koncentrovat spíše v těch městech, které mohou nabídnout dostatek pracovních příležitostí a cenově dostupné bydlení, popř. v menších obcích v blízkosti velkých měst nebo

alespoň dobře dopravně dostupné. Rozdíly v zalidněnosti jednotlivých území by se měly v čase spíše prohlubovat.

Graf č. 7: Očekávaná struktura přírůstku obyvatel do roku 2065



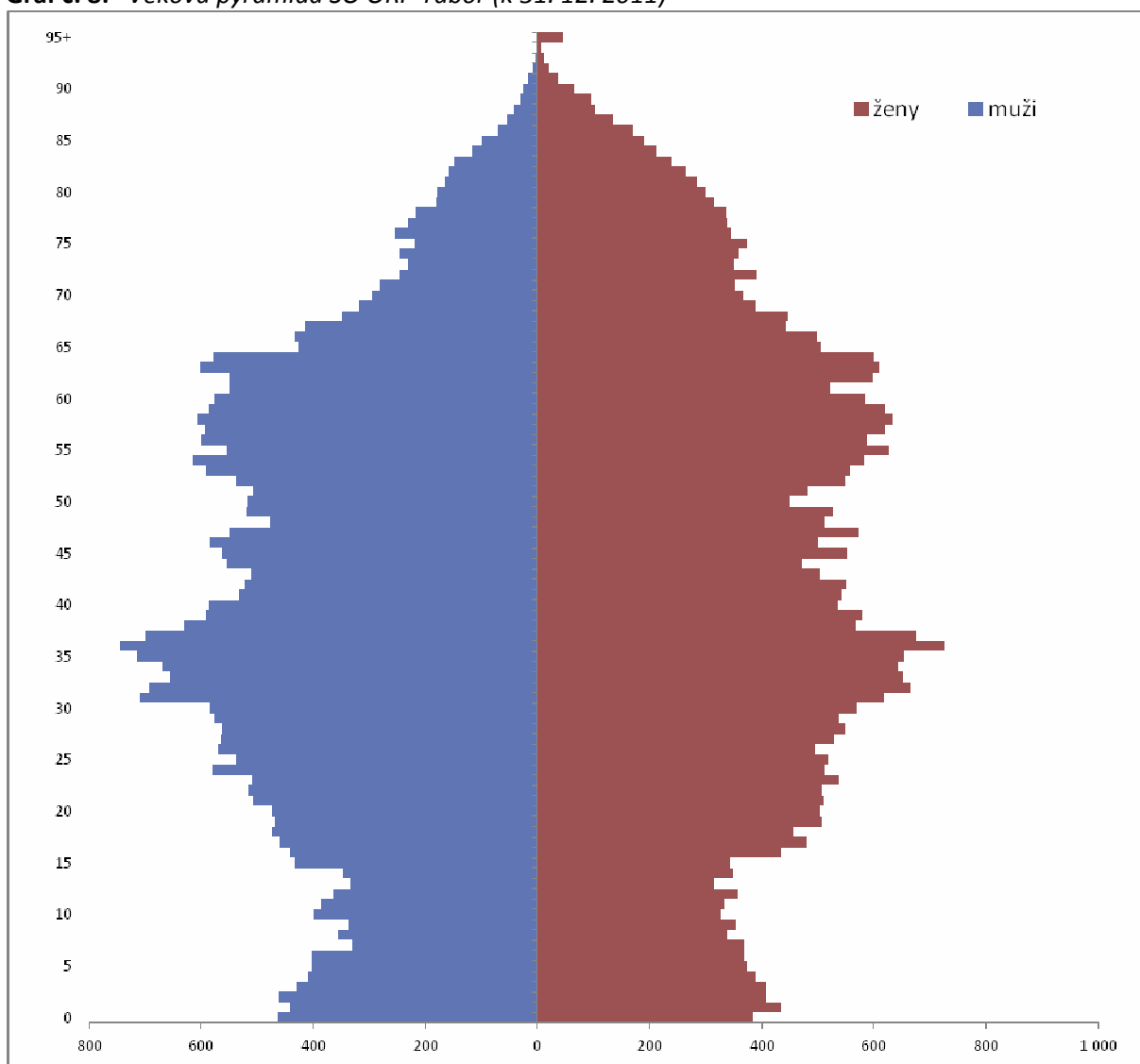
zdroj: <http://www.czso.cz>

Věková struktura

Obyvatelstvo je pro demografické potřeby rozděleno do třech věkových skupin. Osoby ve věku 0 – 14 let (tedy děti) se označují jako lidé v předproduktivním věku, produktivní věk je 15 – 64 let, od věku 65 let je věk poproduktivní. V České republice, tak jako ve většině evropských zemí, došlo během uplynulých dvaceti let v ohledu věkové struktury obyvatelstva k jistým změnám.

V 90. letech a počátkem nového století ubývalo dětí, přičemž podíl osob v poproduktivním věku narůstal (zejména díky silným poválečným ročníkům). Až přibližně od roku 2005 dochází k viditelnějšímu nárůstu v předproduktivním věku, zejména díky vyšší natalitě. Tento trend je však pouze dočasný a tak lze spatřovat pokračující tendenci započatou v 90. letech minulého století. Jednoznačně můžeme tvrdit, že populace v celé České republice stárne. To se projevuje jak neustále se zvyšujícím průměrným věkem, tak především zvyšujícím se podílem osob v poproduktivním věku.

Graf č. 8: Věková pyramida SO ORP Tábor (k 31. 12. 2011)



zdroj: autor (podle údajů <http://www.czso.cz>)

Z pohledu na věkovou pyramidu tábořského regionu je patrný nízký počet dětí a mládeže, což potvrzuje výše zmíněné konstatování.

Tabulka č. 9: Věková struktura obyvatelstva v jednotlivých obcích SO ORP Tábor (k 31. 12. 2011)

SO POÚ Bechyně	celkem obyvatel	z toho ve věku			průměrný věk
		0 – 14	15 – 64	65 a více	
Bechyně	5 337	706	3 671	960	42,2
Březnice	199	19	143	37	42,8
Černýšovice	77	9	44	24	49,5
Dobronice u Bechyně	117	6	84	27	50,8
Haškovcova Lhota	70	8	49	13	45,3
Hodětín	85	8	51	26	48,9
Hodonice	146	16	104	26	42,1
Radětice	323	26	166	40	42,5
Rataje	208	23	145	40	43,7
Sudoměřice u Bechyně	685	109	470	106	40,8
Záhoří	50	1	33	16	51,0
SO POÚ Bechyně	7 206	931	4 960	1 315	42,5

SO POÚ Mladá Vožice	celkem obyvatel	z toho ve věku			průměrný věk
		0 – 14	15 – 64	65 a více	
Běleč	180	29	125	26	42,0
Hlasivo	171	18	114	39	44,6
Mladá Vožice	2 715	430	1 845	440	40,9
Nová Ves u Mladé Vožice	173	22	119	32	43,8
Oldřichov	223	35	150	38	41,9
Řemíčov	67	4	50	13	44,6
Slapsko	152	22	102	28	40,3
Smilovy Hory	368	38	240	90	46,8
Šebířov	364	33	258	73	44,4
Vilice	160	9	123	28	44,7
Zhoř u Mladé Vožice	99	17	70	12	37,7
SO POÚ Mladá Vožice	4 672	657	3 196	819	42,0

SO POÚ Sezimovo Ústí	celkem obyvatel	z toho ve věku			průměrný věk
		0 – 14	15 – 64	65 a více	
Košice	740	116	508	116	41,2
Planá nad Lužnicí	3 841	657	2 689	495	39,0
Sezimovo Ústí	7 315	990	4 491	1 834	45,0
SO POÚ Sezimovo Ústí	11 896	1 763	7 688	2 445	42,8

SO POÚ Tábor	celkem obyvatel	z toho ve věku			průměrný věk
		0 – 14	15 – 64	65 a více	
Balkova Lhota	120	25	77	18	38,8
Bečice	78	8	52	18	45,2
Borotín	628	120	405	103	38,6
Bradáčov	57	4	26	27	56,0
Dlouhá Lhota	166	17	118	31	44,1
Dolní Hořice	808	114	539	155	43,8
Dolní Hrachovice	136	23	92	21	42,7
Dražice	797	136	555	106	39,1
Dražičky	137	32	86	19	34,4
Drhovice	206	29	143	34	42,1
Chotoviny	1 690	299	1 130	261	40,8
Choustník	512	80	336	96	42,0
Chrbonín	141	23	96	22	42,5
Chýnov	2 360	395	1 582	383	40,5
Jedlany	79	14	44	21	44,9
Jistebnice	2 015	296	1 339	380	42,0
Košín	76	16	55	5	35,3
Krátošice	101	9	76	16	45,4
Krtov	141	27	93	21	37,7
Libějice	114	15	76	23	43,0
Lom	152	21	96	35	43,0
Malšice	1 848	239	1 273	336	42,7
Meziříčí	166	38	95	33	41,2
Mlýny	141	14	103	24	42,0
Nadějkov	738	101	521	116	41,7
Nasavrky	82	15	54	13	38,0
Nemyšl	300	63	201	36	36,7
Nová Ves u Chýnova	295	48	208	39	38,9
Opařany	1 432	213	997	222	40,6
Pohnánek	54	6	36	12	45,1
Pohnání	79	10	52	17	41,6
Pojbuky	117	12	87	18	42,0
Psárov	122	6	81	35	50,1

Radenín	512	78	343	91	40,4
Radimovice u Tábora	69	11	47	11	42,0
Radimovice u Želče	388	62	278	48	39,4
Radkov	170	30	110	30	41,9
Ratibořské Hory	754	115	521	118	40,8
Rodná	89	8	59	22	45,9
Řepeč	253	45	168	40	39,7
Skopytce	145	9	100	36	48,5
Skrýchov u Malšic	133	19	95	19	40,6
Slapy	468	73	323	72	40,2
Stádlec	564	73	391	100	43,3
Sudoměřice u Tábora	305	53	205	47	40,4
Svrabov	56	8	37	11	42,9
Tábor	35 096	4 797	24 549	5 750	41,7
Turovec	249	32	182	35	40,1
Ústrašice	341	70	232	39	36,8
Vlčeves	78	6	51	21	48,2
Vodice	177	13	103	61	51,3
Zadní Střítež	32	2	22	8	52,6
Zhoř u Tábora	170	31	113	26	39,4
Želeč	930	188	643	99	37,1
SO POÚ Tábor	56 867	8 191	39 296	9 380	41,5
SO ORP Tábor	80 641	11 542	55 140	13 959	41,8

zdroj: autor (podle údajů <http://www.czso.cz>)

Grafické vyjádření věkové struktury v jednotlivých obcích zájmového území nám ještě názorněji ukazuje rozdíly v tomto ukazateli. Zatímco podíly věkových skupin v celém SO ORP jsou 14,3 % (předproduktivní věk), 68,4 % (produktivní věk) a 17,3 % (poproduktivní věk), některé obce se od tohoto poměru velice odlišují. Obcemi, ve kterých je méně než 10 % osob v předproduktivním věku jsou Bradáčov, Březnice, Dobronice u Bechyně, Hodětín, Krátošice, Mlýny, Psárov, Rodná, Řemíčov, Skopytce, Smilovy Hory, Šebířov, Vilice, Vlčeves, Vodice, Zadní Střítež a Záhoří. Naopak více než 20 % dětí mají obce Balkova Lhota, Dražičky, Košín, Meziříčí, Nemyšl, Ústrašice a Želeč.

Obcemi s vysokým podílem osob v poproduktivním věku (nad 20 %) jsou Bečice, Bradáčov, Černýšovice, Dobronice u Bechyně, Hlasivo, Hodětín, Jedlany, Libějice, Lom, Pohnánek, Pohnání, Psárov, Rodná, Sezimovo Ústí, Skopytce, Smilovy Hory, Vlčeves, Vodice, Zadní Střítež a Záhoří. Jedinou obcí, která má výrazně nízký podíl osob ve věku nad 65 let, je obec Košín.

Celkově lze konstatovat, že některé obce se logicky objevují ve výčtu obcí s nízkým podílem dětí a zároveň i ve výčtu obcí s vysokým podílem osob v poproduktivním věku – Bradáčov, Dobronice u Bechyně, Hodětín, Psárov, Rodná, Skopytce, Smilovy Hory, Vlčeves, Vodice, Zadní Střítež a Záhoří.

Pro srovnání věkové struktury tábořského SO ORP nám poslouží tabulka č. 10, kde jsou uvedena také data pro Českou republiku, Jihočeský kraj a okresy Jihočeského kraje. Z této tabulky vyplývá, že na Táborsku je vyšší podíl osob v poproduktivním věku (17,3 %), což je, celkem logicky, takřka totožné s okresem Tábor. Vyššího podílu těchto osob dosahuje pouze okres Písek. Při porovnání s republikovým průměrem vidíme rozdíl 1,5 %, s krajským průměrem tento rozdíl činí dokonce 3,2 %. Při srovnání s administrativním celkem, který se nejvíce liší od tábořského SO ORP, s okresem Český Krumlov, je patrný rozdíl 3,8 % v poproduktivním věku a 1,7 % v předproduktivním věku.

Tabulka č. 10: Věková struktura obyvatelstva v SO ORP Tábor a vyšších administrativních celcích (k 31. 12. 2011)

území		celkem obyvatel	z toho ve věku (v %)			průměrný věk
			0 – 14	15 – 64	65 a více	
Česká republika		10 496 672	14,5	69,7	15,8	40,6
Jihočeský kraj		636 138	14,9	71,0	14,1	41,2
SO ORP Tábor		80 641	14,3	68,4	17,3	41,8
okres	České Budějovice	187 304	14,9	69,2	15,9	40,9
	Český Krumlov	61 333	16,0	70,5	13,5	39,6
	Jindřichův Hradec	92 427	14,6	69,0	16,4	41,4
	Písek	70 460	14,3	67,8	18,0	42,2
	Prachatice	51 081	15,3	69,9	14,8	40,5
	Strakonice	70 765	14,3	68,9	16,7	41,5
	Tábor	102 768	14,3	68,3	17,4	41,9

zdroj: autor (podle údajů <http://www.czso.cz>)

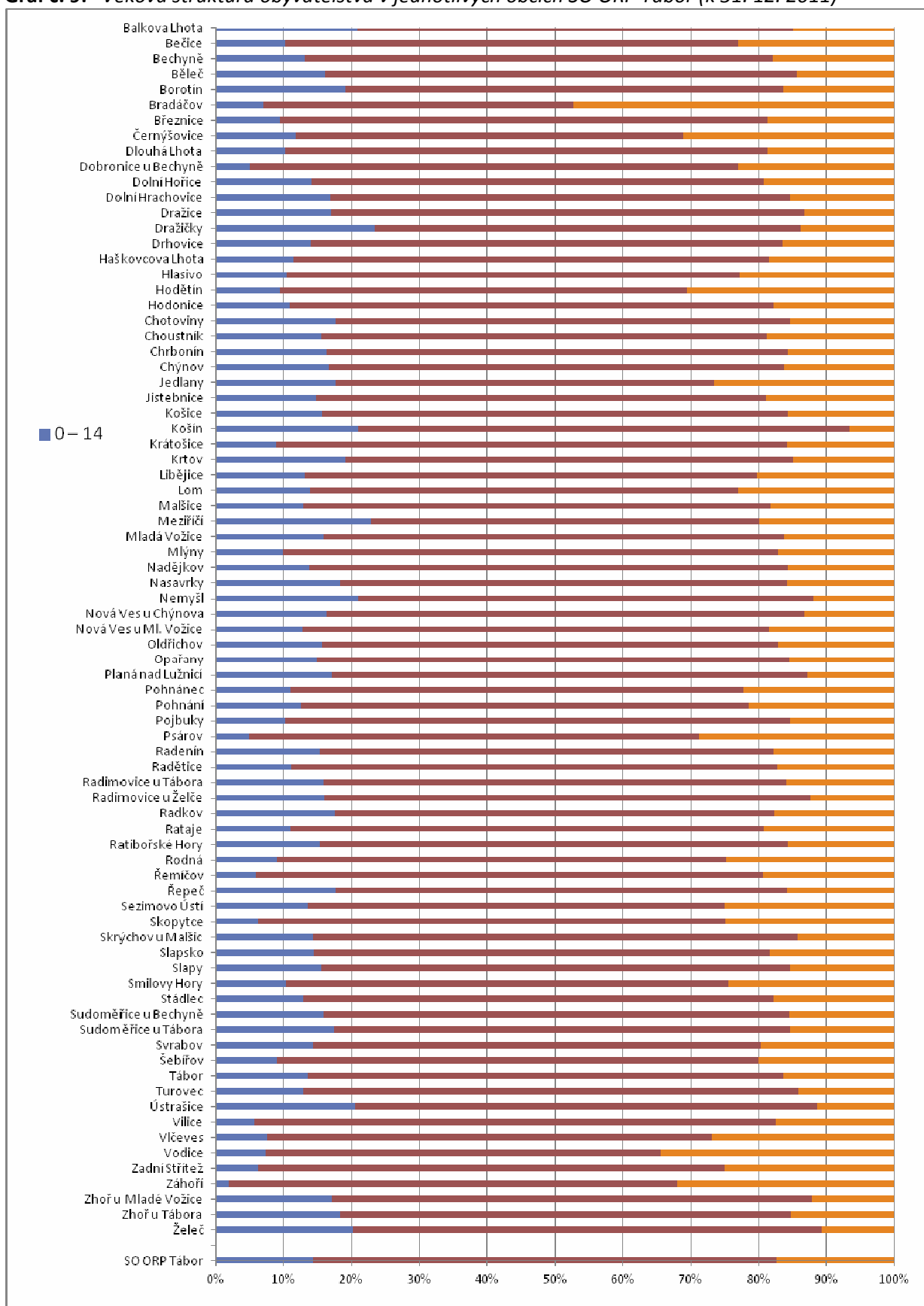
V následující tabulce jsou jednotlivé obce zájmového území vzestupně seřazeny podle průměrného věku obyvatel v obcích. Obyvatelstvo 33 obcí má nižší průměrný věk než je tak tomu v rámci celého tábořského regionu, naopak ve 46 obcích je vyšší průměrný věk. Jistě zajímavý je rozdíl mezi obcí s nejnižším průměrným věkem (Dražičky – 34,4 let) a obcí s nejvyšším průměrným věkem (Bradáčov – 56,0 let). Tento rozdíl činí 21,6 let.

Tabulka č. 10a: Průměrný věk v jednotlivých obcích SO ORP Tábor

poř.	obec	věk	poř.	obec	věk	poř.	obec	věk
1.	Dražičky	34,4	28.	Mladá Vožice	40,9	55.	Dolní Hořice	43,8
2.	Košín	35,3	29.	Košice	41,2	56.	Nová Ves u Ml. Vožice	43,8
3.	Nemyšl	36,7	30.	Meziříčí	41,2	57.	Dlouhá Lhota	44,1
4.	Ústrašice	36,8	31.	Pohnání	41,6	58.	Šebířov	44,4
5.	Želeč	37,1	32.	Nadějkov	41,7	59.	Hlasivo	44,6
6.	Krtov	37,7	33.	Tábor	41,7	60.	Řemíčov	44,6
7.	Zhoř u Mladé Vožice	37,7	34.	Oldřichov	41,9	61.	Vílice	44,7
8.	Nasavrky	38,0	35.	Radkov	41,9	62.	Jedlany	44,9
9.	Borotín	38,6	36.	Běleč	42,0	63.	Sezimovo Ústí	45,0
10.	Balkova Lhota	38,8	37.	Choustník	42,0	64.	Pohnánek	45,1
11.	Nová Ves u Chýnova	38,9	38.	Jistebnice	42,0	65.	Bečice	45,2
12.	Planá nad Lužnicí	39,0	39.	Mlýny	42,0	66.	Haškovcova Lhota	45,3
13.	Dražice	39,1	40.	Pojbuky	42,0	67.	Krátošice	45,4
14.	Radimovice u Želče	39,4	41.	Radimovice u Tábora	42,0	68.	Rodná	45,9
15.	Zhoř u Tábora	39,4	42.	Drhovice	42,1	69.	Smilovy Hory	46,8
16.	Řepeč	39,7	43.	Hodonice	42,1	70.	Vlčeves	48,2
17.	Turovec	40,1	44.	Bechyně	42,2	71.	Skopytce	48,5
18.	Slapy	40,2	45.	Chrbonín	42,5	72.	Hodětín	48,9
19.	Slapsko	40,3	46.	Radětice	42,5	73.	Černýšovice	49,5
20.	Radenín	40,4	47.	Dolní Hrachovice	42,7	74.	Psárov	50,1
21.	Sudoměřice u Tábora	40,4	48.	Malšice	42,7	75.	Dobronice u Bechyně	50,8
22.	Chýnov	40,5	49.	Březnice	42,8	76.	Záhoří	51,0
23.	Opařany	40,6	50.	Svrabov	42,9	77.	Vodice	51,3
24.	Skrýchov u Malšic	40,6	51.	Libějice	43,0	78.	Zadní Střítež	52,6
25.	Chotoviny	40,8	52.	Lom	43,0	79.	Bradáčov	56,0
26.	Ratibořské Hory	40,8	53.	Stádlec	43,3	SO ORP Tábor		41,8
27.	Sudoměřice u Bechyně	40,8	54.	Rataje	43,7			

zdroj: autor (podle údajů <http://www.czso.cz>)

Graf č. 9: Věková struktura obyvatelstva v jednotlivých obcích SO ORP Tábor (k 31. 12. 2011)



zdroj: autor (podle údajů <http://www.czso.cz>)

Co se týká průměrného věku v námi sledovaném území, vykazuje tento demografický aspekt jisté odlišnosti od jiných administrativních celků srovnávaných výše. Celorepublikový průměrný věk (40,6 let) je táborskou populací překonán o 1,2 roku, krajský průměr o 0,6 let. Při porovnání s okresy v Jihočeském kraji nám vyjde úplně stejný výsledek jako při komparaci věkové struktury. V táborském okrese je průměrný věk vyšší o 0,1 roku, v píseckém okrese o 0,4 roku. Všechny ostatní okresy v kraji mají průměrný věk nižší.

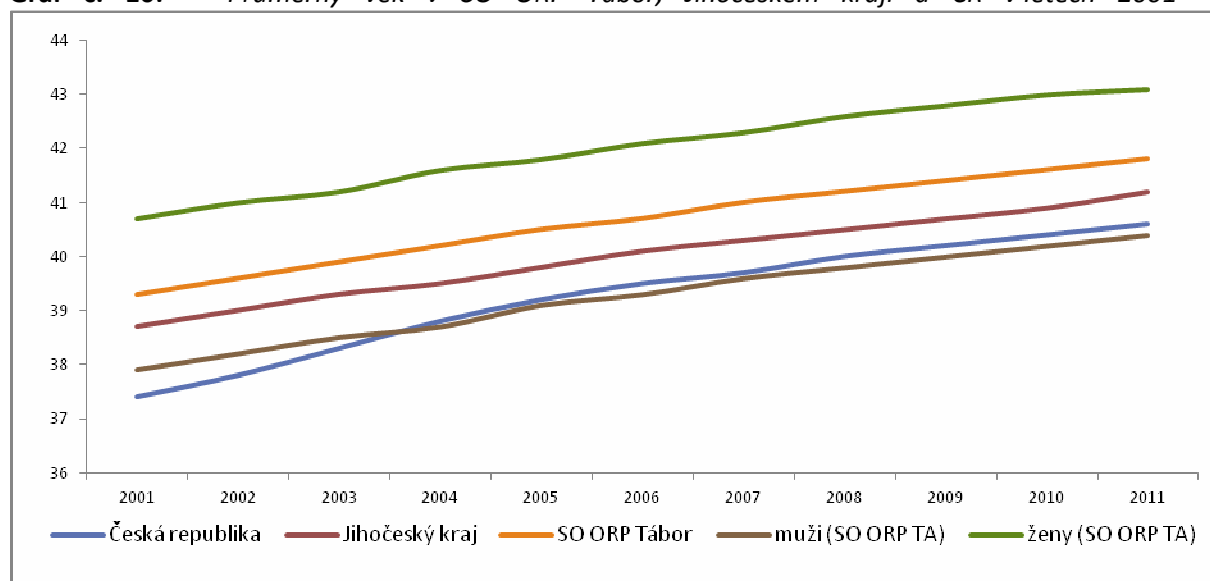
Tabulka č. 11: Průměrný věk v SO ORP Tábor, Jihočeském kraji a ČR v letech 2001 – 2011

území	2001	2002	2003	2004	2005	2006	2007	2008	2009	2010	2011
Česká republika	37,4	37,8	38,3	38,8	39,2	39,5	39,7	40,0	40,2	40,4	40,6
Jihočeský kraj	38,7	39,0	39,3	39,5	39,8	40,1	40,3	40,5	40,7	40,9	41,2
SO ORP Tábor	39,3	39,6	39,9	40,2	40,5	40,7	41,0	41,2	41,4	41,6	41,8
z toho											
muži	37,9	38,2	38,5	38,7	39,1	39,3	39,6	39,8	40,0	40,2	40,4
ženy	40,7	41,0	41,2	41,6	41,8	42,1	42,3	42,6	42,8	43,0	43,1

zdroj: autor (podle údajů <http://www.czso.cz>)

Vývoj průměrného věku jenom potvrzuje výše zmíněné konstatování o stárnutí populace. Během uplynulých deseti let se průměrný věk zvýšil zhruba o 2,5 roku, v případě České republiky tento nárůst činí skoro tři roky. Tabulka č. 11 a graf č. 10 toto prokazatelně stvrzují.

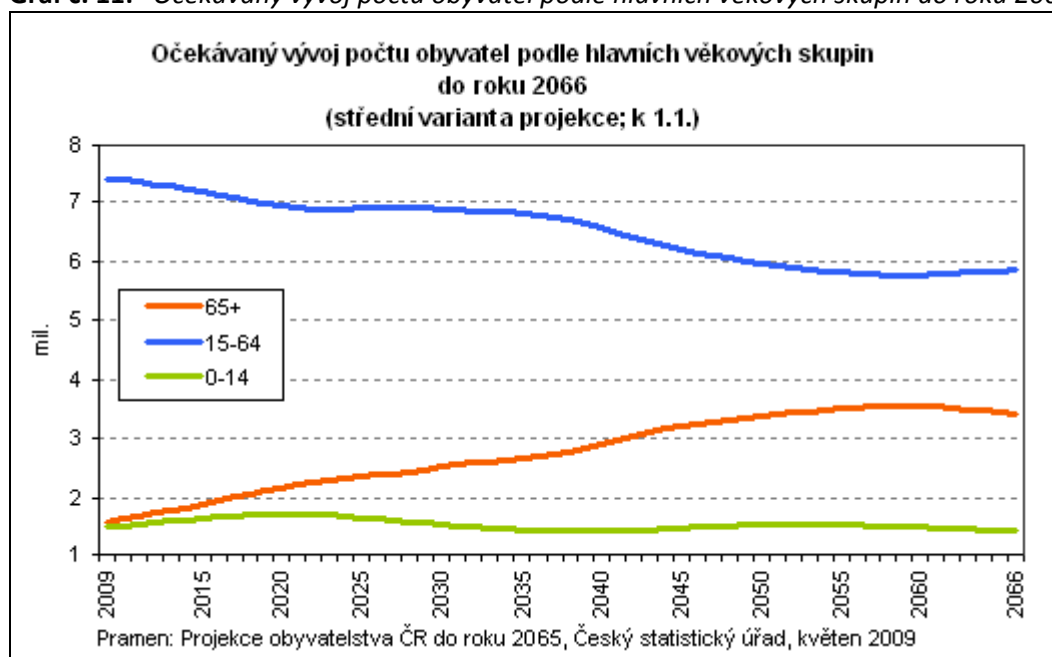
Graf č. 10: Průměrný věk v SO ORP Tábor, Jihočeském kraji a ČR v letech 2001 – 2011



zdroj: autor (podle údajů <http://www.czso.cz>)

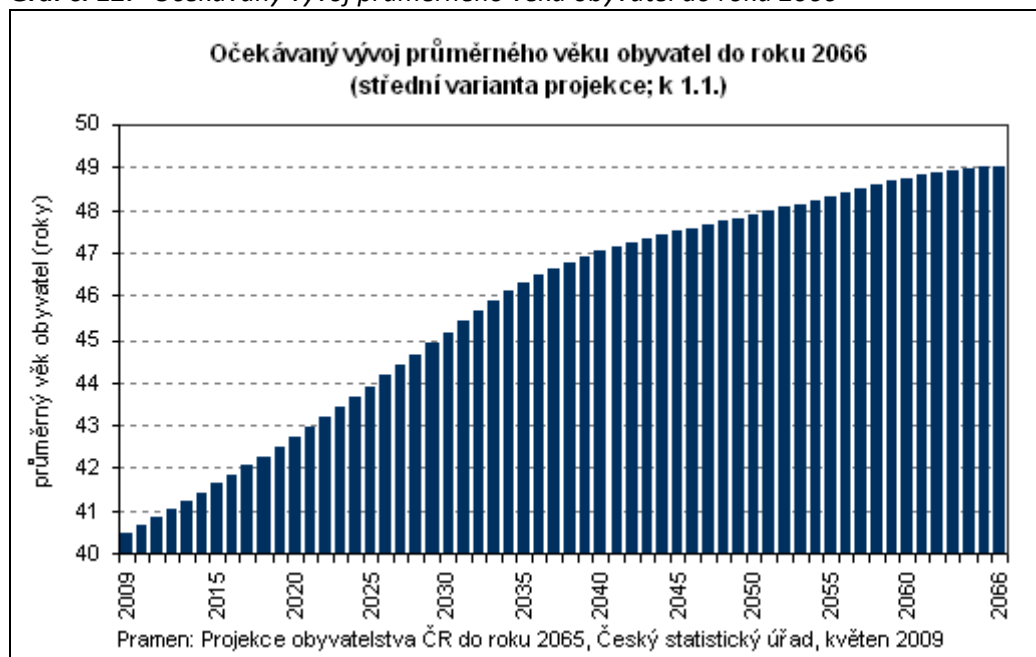
Jak již bylo uvedeno v předešlé kapitole, struktura obyvatelstva v České republice (a tedy i v táborském SO ORP) dozná v dalších letech rapidní změny. Očekávaný a předpokládaný vývoj dvou, v této kapitole analyzovaných, demografických veličin (rozdělení do věkových kategorií a průměrný věk) vcelku výstižně vystihují následující dva grafy Českého statistického úřadu. Z nich je patrné, že námi popisovaný trend, tedy stárnutí populace, bude nadále pokračovat.

Graf č. 11: Očekávaný vývoj počtu obyvatel podle hlavních věkových skupin do roku 2066



zdroj: <http://www.czso.cz>)

Graf č. 12: Očekávaný vývoj průměrného věku obyvatel do roku 2066



zdroj: <http://www.czso.cz>)

Vzdělanostní struktura

Během uplynulých dvaceti let, zejména v posledním desetiletí, došlo v naší zemi k zásadní změně ve vzdělanostní struktuře obyvatelstva. Zatímco v 90. letech minulého století byl stále dominantní podíl lidí s nižším vzděláním (základní a střední odborné) a naopak počet osob s vysokoškolským vzděláním byl marginální, v první dekádě nového století se skladba poněkud změnila. Nejen že narostl podíl vysokoškolsky vzdělaných osob, ale došlo i k rozšíření o novou kategorii – vyšší odborné vzdělání.

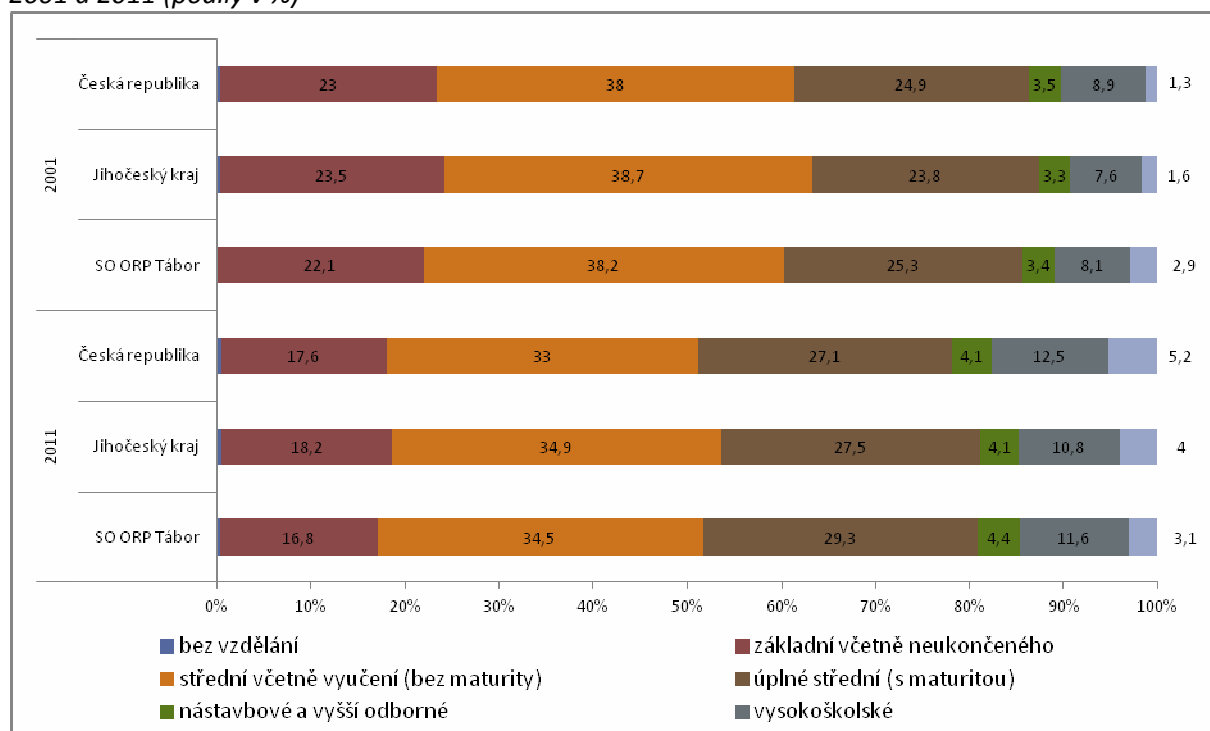
Tento fakt je dán celospolečenskou poptávkou po vzdělání a také lepšími možnostmi studia v terciárním vzdělávání (tím je myšlena skutečnost mnohem vyššího počtu přijímaných uchazečů na VŠ a VOŠ než před dvaceti lety). Ani námi zkoumané území se od tohoto trendu nijak výrazně neodlišuje, což ostatně dokládají data v tabulce č. 12 a graficky znázorňuje graf č. 13.

Tabulka č. 12: Vzdělanostní struktura obyvatelstva v SO ORP Tábor, České republice a Jihočeském kraji v letech 2001 a 2011 (podíly v %)

území	2001			2011		
	Česká republika	Jihočeský kraj	SO ORP Tábor	Česká republika	Jihočeský kraj	SO ORP Tábor
obyvatelé ve věku 15 let a více	83,8	83,5	85,7	85,7	84,4	85,8
bez vzdělání	0,4	0,4	0,2	0,5	0,5	0,3
základní včetně neukončeného	23,0	23,5	22,1	17,6	18,2	16,8
střední včetně vyučení (bez maturity)	38,0	38,7	38,2	33,0	34,9	34,5
úplné střední (s maturitou)	24,9	23,8	25,3	27,1	27,5	29,3
nástavbové a vyšší odborné	3,5	3,3	3,4	4,1	4,1	4,4
vysokoškolské	8,9	7,6	8,1	12,5	10,8	11,6
nezjištěno	1,3	1,6	2,9	5,2	4,0	3,1

zdroj: autor (podle údajů <http://www.czso.cz>)

Graf č. 13: Vzdělanostní struktura obyvatelstva v SO ORP Tábor, České republice a Jihočeském kraji v letech 2001 a 2011 (podíly v %)



zdroj: autor (podle údajů <http://www.czso.cz>)

Podíl osob s vysokoškolským, vyšším odborným a nástavbovým vzděláním v jednotlivých obcích zájmového území je uveden v následující tabulce. Z ní je patrné, že v naprosté většině obcí Táborska došlo mezi oběma cenzy ke zvýšení podílu těchto lidí. Toto je dáno jak výše zmíněným nárůstem vzdělaných v populaci celkově, tak i díky migraci, kdy mnoho vysokoškolsky vzdělaných lidí (taktéž lidí s vyšším odborným nebo nástavbovým vzdělání) odchází z měst bydlet na venkov (proces deurbanizace).

Tabulka č. 13: Podíl osob s vysokoškolským, vyšším odborným a nástavbovým vzděláním v jednotlivých obcích SO ORP Tábor v letech 2001 a 2011 (v %)

SO POÚ Bechyně			SO POÚ Mladá Vožice		
obec	2001	2011	obec	2001	2011
Bechyně	13,0	15,8	Běleč	1,9	3,6
Březnice	4,0	13,4	Hlasivo	4,2	8,6
Černýšovice	6,1	7,1	Mladá Vožice	5,9	8,8
Dobronice u Bechyně	5,5	8,7	Nová Ves u Mladé Vožice	4,9	7,0
Haškovicova Lhota	5,6	5,7	Oldřichov	2,0	7,3
Hodětín	2,5	5,3	Řemíčov	2,9	10,0
Hodonice	7,5	6,4	Slapsko	2,8	13,7
Radětice	3,7	9,1	Smilovy Hory	4,6	7,5
Rataje	6,1	10,4	Šebířov	2,8	7,0
Sudoměřice u Bechyně	6,6	12,6	Vilice	2,6	8,7
Záhoří	0	11,8	Zhoř u Mladé Vožice	7,0	8,6

SO POÚ Sezimovo Ústí		
obec	2001	2011
Košice	7,2	7,7
Planá nad Lužnicí	10,9	14,4
Sezimovo Ústí	12,7	16,0

SO POÚ Tábor					
obec	2001	2011	obec	2001	2011
Balkova Lhota	4,9	5,4	Nová Ves u Chýnova	3,7	11,0
Bečice	3,4	0	Opařany	8,7	12,8
Borotín	4,6	11,7	Pohnánek	5,9	5,9
Bradáčov	1,5	5,7	Pohnání	5,3	4,7
Dlouhá Lhota	5,6	7,6	Pojbuky	2,8	7,1
Dolní Hořice	4,4	8,0	Psárov	2,9	7,4
Dolní Hrachovice	2,5	9,8	Radenín	3,7	9,2
Dražice	8,0	12,7	Radimovice u Tábora	9,4	17,2
Dražičky	5,5	15,9	Radimovice u Želče	13,7	17,9
Drhovice	5,6	11,1	Radkov	6,4	15,6
Chotoviny	9,2	15,0	Ratibořské Hory	5,0	8,1
Choustník	7,2	11,5	Rodná	6,2	2,6
Chrbonín	1,7	9,2	Řepeč	5,3	12,7
Chýnov	10,3	14,7	Skopytce	1,5	7,4
Jedlany	3,2	10,0	Skrýchov u Malšic	4,2	8,6
Jistebnice	7,4	11,2	Slapy	8,6	15,0
Košín	10,9	9,8	Stádlec	6,2	11,5
Krátošice	7,8	13,8	Sudoměřice u Tábora	5,5	12,5
Krtov	5,5	9,7	Svrabov	2,2	4,5
Libějice	10,2	17,9	Tábor	16,8	20,0
Lom	6,8	10,2	Turovec	10,3	17,8
Malšice	6,7	10,5	Ústrašice	9,7	19,4
Mezíříčí	5,0	11,4	Vlčeves	2,4	7,7
Mlýny	1,6	10,6	Vodice	3,6	5,9
Nadějkov	8,5	13,2	Zadní Střítež	2,4	3,3
Nasavrky	12,0	13,9	Zhoř u Tábora	3,0	8,8
Nemyšl	4,6	6,3	Želeč	8,6	10,8
SO ORP Tábor	11,5	16,0			
Jihočeský kraj	10,9	14,9			
Česká republika	12,4	16,6			

zdroj: autor (podle údajů <http://www.czso.cz>)

Z tabulky vyplývá, že nadprůměrných hodnot (více než 16 %) dosahují pouze obce Libějice, Radimovice u Tábora, Radimovice u Želče, Sezimovo Ústí, Tábor, Turovec a Ústrašice. Obcemi s velmi nízkým podílem osob s terciárním vzděláním (méně než 8 %) jsou Balkova Lhota, Bečice, Běleč, Bradáčov, Černýšovice, Dlouhá Lhota, Haškovcova Lhota, Hodětín, Hodonice, Košice, Nemyšl, Nová Ves u Mladé Vožice, Oldřichov, Pohnánek, Pohnání, Pojbuky, Psárov, Rodná, Skopytce, Smilovy Hory, Svrabov, Šebířov, Vlčeves, Vodice a Zadní Střítež. Pozoruhodným jevem je velmi nízký podíl těchto osob ve městě Mladá Vožice (8,8 %), když vezmeme v potaz tu skutečnost, že ve větších sídlech bývá tento podíl většinou mnohem vyšší než v malých obcích.

Jak se bude vyvíjet vzdělanostní struktura v budoucnosti, lze jen odhadovat. Nadále jistě bude přibývat lidí s nejvyšším vzděláním, naopak snižovat by se měl podíl osob se základním nebo neukončeným vzděláním. Zda bude nadále narůstat převaha „maturantů“ nad „vyučenými“, závisí především na trhu práce a na možnostech uplatnění osob s maturitou. Stále častěji se totiž ukazuje, že je vyšší nabídka (lidí s maturitou) než poptávka (pracovní místa) a naopak vyučených osob v určitých oborech není dostatek.

Národnostní struktura

Česká republika je z hlediska národnostního složení homogenním státem. Znamená to, že více než 90 % jejích obyvatel se hlásí k jedné národnosti. V našem případě je to národnost česká, moravská a slezská; všechny tyto tři národnosti však lze sloučit do jedné (většinou označované jako česká), a to z důvodu společného jazyka, kultury, zvyků a historie.

Vyjádření příslušnosti k určité národnosti má pouze deklaratorní povahu, neboť se jedná o vyslovení vlastního přesvědčení. Výsledky pak nemusí zcela korespondovat s obecným míněním a znalostmi místního regionu či sídla. Zde je myšlen především nesoulad s počtem a podílem romského obyvatelstva, kdy se v České republice podle SLDB 2011 hlásí 5 135 osob k romské národnosti, zatímco podle kvalifikovaných odhadů se počet příslušníků romské komunity v ČR pohybuje v rozmezí 150 000 – 300 000 osob.

Tabulka č. 14: Národnostní struktura obyvatelstva v SO ORP Tábor, České republice a Jihočeském kraji v letech 2001 a 2011 (podíly v %)

národnost	2001			2011		
	Česká republika	Jihočeský kraj	SO ORP Tábor	Česká republika	Jihočeský kraj	SO ORP Tábor
česká	90,42	95,16	96,17	64,31	72,37	73,80
moravská	3,72	0,21	0,24	5,00	0,21	0,21
slezská	0,11	0,01	0,01	0,12	0,01	0,01
slovenská	1,89	1,44	1,16	1,41	1,05	1,01
romská	0,11	0,10	0,06	0,05	0,04	0,03
polská	0,51	0,07	0,05	0,37	0,06	0,04
německá	0,38	0,23	0,06	0,18	0,11	0,03
ruská	0,12	0,08	0,05	0,17	0,07	0
ukrajinská	0,22	0,22	0,18	0,51	0,34	0,31
vietnamská	0,17	0,09	0,04	0,28	0,23	0,11
ostatní (2001) / neuvedeno (2011) *	0,67	0,38	0,27	25,33	24,69	23,72
nezjištěno	1,68	2,01	1,71	2,27	0,82	0,73

Pozn.: Z důvodu odlišné metodiky ve výsledcích SLDB 2001 a SLDB 2011, kdy v posledním cenzu není uvedena kategorie „ostatní“, naopak se zde vyskytuje kategorie „neuvedeno“ a v SLDB 2001 je tomu obráceně, byly tyto kategorie takto sloučeny do jednoho řádku.

zdroj: autor (podle údajů <http://www.czso.cz>)

Vzhledem k dobrovolnosti vyplnění národnosti ve sčítacím archu SLDB, došlo podle výsledků cenzu z celostátní úrovně k zajímavému úkazu – zatímco v roce 2001 neuvedl svou národnost jen zanedbatelný

počet obyvatel země, o deset let později využilo možnost neodpovědět již 25,33 % osob. Tento trend se prokázal i v námi sledovaném území (23,72 % osob nevedlo národnost).

Religiozita

Při SLDB 2011 se projevil stejný fenomén jako u výše zmíněné národnosti, kdy lidé na dobrovolné otázky neodpovídali tak často jako v předchozích sčítáních. V tomto cenzu využilo možnost neodpovědět skoro pět milionů lidí z celé země, zatímco před deseti lety to byl jen necelý milion obyvatel. Nejvíce příznivců má stále římskokatolická církev (74,0 % z celkového počtu věřících hlásících se k církvi či náboženským společnostem). Na rozdíl od posledního sčítání se řada obyvatel přihlásila ke skupině lidí, kteří věří, ale nehlasí se k žádné z registrovaných církví. Tuto možnost využilo 6,8 % z celkového počtu osob. Jak konkrétně tato situace vypadá, ukazuje tabulka č. 15.

Tabulka č. 15: Zastoupení věřících v SO ORP Tábor, České republice a Jihočeském kraji v letech 2001 a 2011 (podíl v %)

kategorie	2001			2011		
	Česká republika	Jihočeský kraj	SO ORP Tábor	Česká republika	Jihočeský kraj	SO ORP Tábor
věřící, nehlásící se k církvi	---	---	---	6,8	7,2	6,5
věřící, hlásící se k církvi	32,1	34,7	34,5	14,0	13,6	13,6
z toho římskokatolická církev	83,4	88,3	87,5	74,0	79,9	78,9
bez náboženské víry	59,1	52,6	54,0	34,5	30,9	32,9

zdroj: autor (podle údajů <http://www.czso.cz>)

Uvedená data, aby byla schopná srovnání, je třeba ještě trochu poupravit. Vzhledem k odlišné metodice obou cenzů, je nutno obě kategorie věřících sečíst a poté lze vyvozovat závěry. Dostaneme tak následující údaje o míře přiznané religiozity v roce 2011 – ČR: 20,8 %, Jihočeský kraj: 20,8 %, SO ORP Tábor: 20,1 %.

Z těchto přepočtených dat však stále nelze vyvodit žádný plnohodnotný závěr, jelikož na jedné straně došlo k úbytku podílu věřících (zhruba o 13 %), avšak na straně druhé došlo, k, nelogicky markantnímu (!), úbytku ateistů (zhruba o 23 %). Jelikož tento dobrovolně vyplňovaný údaj při SLDB 2011 zůstal řadou občanů nezodpovězen, je nasnadě, že tyto výsledky zcela neodpovídají skutečné realitě.

Jediným jasně viditelným a jasně prokazatelným faktem tak nakonec zůstává, že zastoupení nejpočetnější křesťanské konfese, římskokatolické, pokleslo (zhruba o 10 %).

Ekonomická aktivita

Přesné vymezení ekonomicky aktivního obyvatelstva je sporné. V demografické praxi se za ekonomicky aktivní považují všechny osoby, které mají určitý věk bez ohledu na to, zda jsou opravdu zaměstnaní či nezaměstnaní. Demografové tak definují pojem ekonomicky aktivní obyvatelstvo jako skupinu osob ve věkové skupině 20 – 64 let. V minulosti byla skupina ekonomicky aktivních vymezena jinými věkovými hranicemi, a sice 15 a 59 let. Toto vymezení však v průběhu posledních deseti let ustoupilo vymezení novému. Tento posun byl pochopitelný, ve věkové skupině 15 – 19 let je jen velmi málo ekonomicky aktivních osob, a naopak je vhodné, vzhledem ke zvyšujícímu se věku odchodu do důchodu, do ekonomicky aktivních osob počítat také osoby ve věku 60 – 64 let.

Jiné vymezení používá Výběrové šetření pracovních sil (VŠPS), které za ekonomicky aktivní považuje osobu, která je starší 15-ti let a během posledního referenčního období byla buď zaměstnaná, nebo nezaměstnaná. Toto vymezení je proti demografické teorii výrazně přesnější a odpovídá spíše realitě.

Všeobecně lze však říci, že ekonomická aktivita obyvatelstva je podílem ekonomicky aktivních osob (zaměstnaných i nezaměstnaných) na celkovém počtu obyvatel a tak jak dochází k postupnému vývoji a změnám v podílu jednotlivých věkových skupin obyvatelstva, mění se i míra ekonomické aktivity.

Tabulka č. 16: *Ekonomická aktivita obyvatelstva v SO ORP Tábor, České republice a Jihočeském kraji (stav k 26. 3. 2011)*

kategorie		Česká republika		Jihočeský kraj		SO ORP Tábor		
		počet	%	počet	%	počet	%	
obyvatelstvo celkem		10 436 560	100,0	628 336	100,0	79 336	100,0	
ekonomicky aktivní		5 080 573	48,7	307 130	48,9	39 014	49,2	
v tom	zaměstnaní	4 580 714	43,9	280 844	44,7	35 331	44,5	
	z toho podle postavení v zaměst- nání	zaměstnanci	3 568 223	34,2	218 996	34,9	27 527	34,7
		zaměstnavatelé	164 921	1,6	9 679	1,5	1 203	1,5
		osoby pracující na vlastní účet	589 168	5,6	36 467	5,8	4 746	6,0
	ze zaměst- naných	pracující důchodci	227 956	2,2	12 927	2,1	1 523	1,9
		ženy na MD	95 709	0,9	5 854	0,9	680	0,9
	nezaměstnaní	499 859	4,8	26 286	4,2	3 683	4,6	
ekonomicky neaktivní		4 784 923	45,8	294 587	46,9	37 595	47,4	
z toho	nepřipravení důchodci	2 308 294	22,1	142 858	22,7	18 658	23,5	
	žáci, studenti, uční	1 446 138	13,9	90 905	14,5	11 480	14,5	
osoby s nezjištěnou ekonomickou aktivitou		571 064	5,5	26 619	4,2	2 727	3,4	

zdroj: autor (podle údajů <http://www.czso.cz>)

Z uvedených dat vyplývá, že SO ORP Tábor má nepatrně vyšší podíl ekonomicky aktivního obyvatelstva než oba vyšší porovnávané administrativní celky. Na druhou stranu je však paradoxní, že i podíl ekonomicky neaktivních je vyšší, v tomto případě je rozdíl dokonce již 1,6 % oproti ČR. Tento rozpor je však dán nejmenším podílem osob s nezjištěnou ekonomickou aktivitou v tábořském SO ORP.

Z dlouhodobého hlediska se počet ekonomicky aktivních osob neustále snižuje, což je způsobeno především demografickým vývojem (jak již bylo uvedeno výše), větším podílem osob studujících na středních a vysokých školách, většími možnostmi získávání zkušeností v zahraničí před nástupem do zaměstnání a v neposlední řadě také snížením podílu pracujících důchodců.

Zaměstnanost podle odvětví činnosti

V demografii se vyčleňují tři základní odvětví národního hospodářství. Primární sektor tvoří zemědělství, lesnictví, rybolov a těžba dřeva, sekundární sektor zahrnuje průmysl, stavebnictví a nákladní dopravu a terciární sektor je tvořen službami a cestovním ruchem. Někdy se vyčleňuje ještě kvartérní sektor, do kterého spadají věda a výzkum; většinou jsou však tyto součástí terciéru.

Ve statistice se však setkáváme s poněkud podrobnějším dělením, a to podle odvětví ekonomické činnosti. Odvětvová klasifikace ekonomických činností (OKEČ) poskytuje základnu pro přípravu statistických údajů o různých vstupech, výstupech, tvorbě kapitálu a finančních transakcích ekonomických subjektů. Klasifikace OKEČ byla zavedena do statistické praxe v roce 1994. S účinností od 1. ledna 2008 však byla OKEČ nahrazena Klasifikací ekonomických činností (CZ-NACE). NACE je standardní klasifikací ekonomických činností Evropské unie a CZ-NACE je její národní verze.

V tabulce č. 17 tak jsou srovnávány jednotlivé územní celky v letech, kdy se konaly poslední dva cenzy, ale pokaždé byla použita jiná metodika. Proto byly vybrány pouze ty kategorie, které jsou v obou rocích stejné, případně je lze srovnávat.

Tabulka č. 17: Podíl ekonomicky aktivního obyvatelstva v SO ORP Tábor, České republice a Jihočeském kraji podle odvětví činnosti v letech 2001 a 2011 (v %)

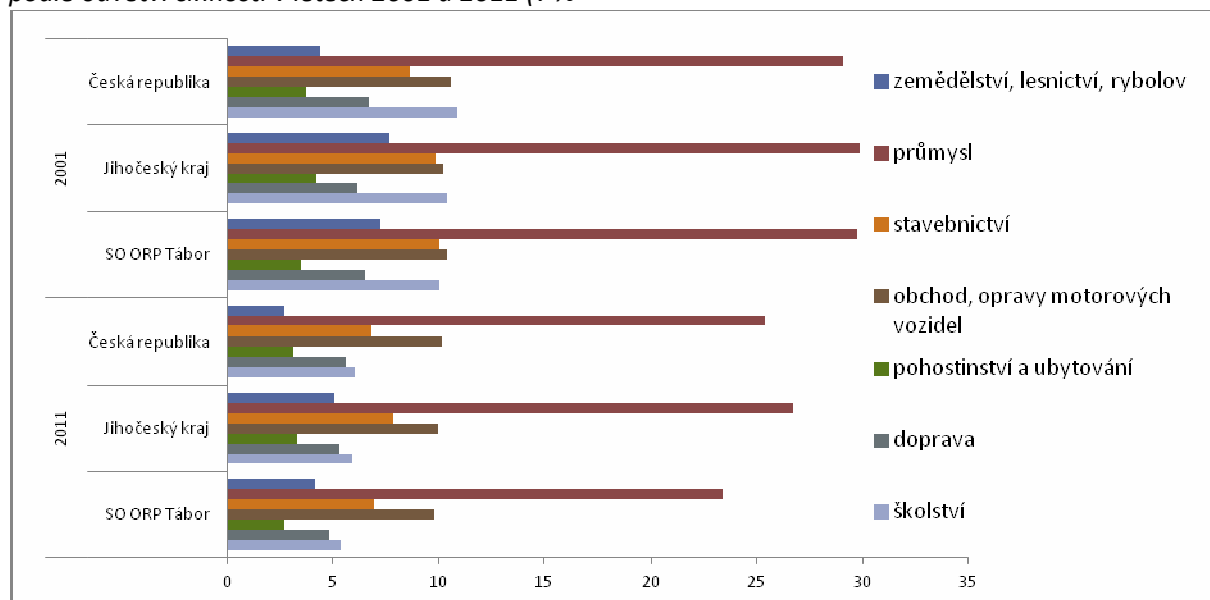
odvětví činnosti		2001			2011		
		Česká republika	Jihočeský kraj	SO ORP Tábor	Česká republika	Jihočeský kraj	SO ORP Tábor
celkem *		51,35	51,27	50,74	43,89	44,15	49,21
z toho	zemědělství, lesnictví, rybolov	4,39	7,68	7,28	2,71	5,05	4,15
	průmysl	29,04	29,86	29,75	25,35	26,69	23,39
	stavebnictví	8,66	9,86	10,03	6,85	7,83	6,96
	obchod, opravy motorových vozidel	10,58	10,22	10,39	10,18	9,99	9,82
	pohostinství a ubytování	3,76	4,25	3,52	3,15	3,30	2,69
	doprava	6,68	6,16	6,53	5,62	5,29	4,86
	školství **	10,86	10,42	10,03	6,03	5,92	5,37

* v roce 2001 se jedná o ekonomicky aktivní celkem, v roce 2011 jsou to zaměstnaní celkem

** v roce 2001 je zahrnuto školství, zdravotnictví, veterinární a sociální činnosti, v roce 2011 pouze vzdělávání

zdroj: autor (podle údajů <http://www.czso.cz>)

Graf č. 14: Podíl ekonomicky aktivního obyvatelstva v SO ORP Tábor, České republice a Jihočeském kraji podle odvětví činnosti v letech 2001 a 2011 (v %)



zdroj: autor (podle údajů <http://www.czso.cz>)

Na základě porovnání jednotlivých podílů mezi jednotlivými územními celky v letech 2001 a 2011 vidíme, že v SO ORP Tábor nejsou žádné významné anomálie. Jedinou viditelnější odlišností je podíl zaměstnaných v zemědělství, lesnictví a rybolovu, který dosahuje vyšší hodnoty než v ČR, avšak o něco menší než v Jihočeském kraji.

Vyjíždka do zaměstnání a škol

Vyjíždka do zaměstnání se stala od počátku 90. let minulého století zcela jistě častější než v předcházejícím období. Jde totiž o důsledek hlubokých celospolečenských a hospodářských změn v rámci celého státu. Jednotlivé výrobní podniky se vinou transformace, privatizace či případně restituce mnohdy ocitly nad existenční propastí. V některých z těchto podniků byl zcela ukončen provoz, případně provoz byl silně redukován. Tento jev je patrný i v zemědělské oblasti, kde mnohá bývalá jednotná zemědělská družstva a státní statky buď zanikly, nebo se jejich produkce snížila. Toto mělo samozřejmě značný vliv na

zaměstnanost v jednotlivých lokalitách a tudíž i vliv na hledání práce mimo „svůj domov“. Díky těmto strukturálním změnám se tak v ČR značně zvýšila mobilita pracujících a vyjíždka do zaměstnání je tak nejvýznamnějším druhem prostorového pohybu obyvatel.

Tabulka č. 18: Vyjíždka do zaměstnání a škol v jednotlivých obcích SO ORP Tábor (k 26. 3. 2011)

SO POÚ Bechyně	počet obyvatel celkem	vyjíždějící celkem	vyjíždějící do zaměstnání	v tom					vyjíždějící do škol	v tom	
				v tom						v rámci obce	mimo obec
				v rámci obce	do jiné obce okresu	do jiného okresu kraje	do jiného kraje	do zahraničí			
Bechyně	5 278	1 289	905	374	210	206	99	16	384	117	267
Březnice	195	63	45	4	22	15	4	-	18	-	18
Černýšovice	81	12	9	-	6	2	1	-	3	-	3
Dobronice u Bechyně	123	20	15	-	13	-	1	1	5	-	5
Haškovicova Lhota	60	18	14	1	11	1	1	-	4	-	4
Hodětín	89	17	13	2	3	3	4	1	4	-	4
Hodonice	142	46	27	-	18	4	3	2	19	-	19
Radětice	215	48	34	6	15	8	2	3	14	-	14
Rataje	191	37	32	2	21	5	3	1	5	-	5
Sudoměřice u Bechyně	662	180	133	14	97	11	9	2	47	5	42
Záhoří	52	14	12	4	2	5	1	-	2	-	2
SO POÚ Bechyně	7 088	1 744	1 239	407	418	260	128	26	505	122	383

SO POÚ Mladá Vožice	počet obyvatel celkem	vyjíždějící celkem	vyjíždějící do zaměstnání	v tom					vyjíždějící do škol	v tom	
				v tom						v rámci obce	mimo obec
				v rámci obce	do jiné obce okresu	do jiného okresu kraje	do jiného kraje	do zahraničí			
Běleč	168	88	58	2	44	2	10	-	30	-	30
Hlasivo	168	54	35	2	31	1	1	-	19	-	19
Mladá Vožice	2 656	988	711	363	250	11	80	7	277	132	145
Nová Ves u Ml. Vožice	1 664	58	39	6	26	-	7	-	19	-	19
Oldřichov	214	73	54	6	41	-	7	-	19	-	19
Řemíčov	64	28	22	-	21	-	1	-	6	-	6
Slapsko	243	79	48	1	40	3	3	1	31	-	31
Smilovy Hory	352	97	70	14	26	-	30	-	27	-	27
Šebířov	359	113	74	14	34	1	25	-	39	-	39
Vílice	158	49	36	-	30	1	5	-	13	-	13
Zhoř u Ml. Vožice	99	40	28	-	22	-	6	-	12	-	12
SO POÚ Mladá Vožice	6 145	1 667	1 175	408	565	19	175	8	492	132	360

SO POÚ Sezimovo Ústí	počet obyvatel celkem	vyjíždějící celkem	vyjíždějící do zaměstnání	v tom							v tom	
				v tom					vyjíždějící do škol	v tom		
				v rámci obce	do jiné obce okresu	do jiného okresu kraje	do jiného kraje	do zahraničí		v rámci obce	mimo obec	
Košice	726	163	114	10	95	4	5	-	49	6	43	
Planá nad Lužnicí	3 844	1 634	1 186	378	666	50	78	14	448	125	323	
Sezimovo Ústí	7 254	2 024	1 452	238	1 007	55	133	19	572	203	369	
SO POÚ Sezimovo Ústí	11 824	3 821	2 752	626	1 768	109	216	33	1 069	334	735	

SO POÚ Tábor	počet obyvatel celkem	vyjíždějící celkem	vyjíždějící do zaměstnání	v tom							v tom	
				v tom					vyjíždějící do škol	v tom		
				v rámci obce	do jiné obce okresu	do jiného okresu kraje	do jiného kraje	do zahraničí		v rámci obce	mimo obec	
Balkova Lhota	120	34	16	-	14	1	1	-	18	-	18	
Bečice	70	15	11	-	11	-	-	-	4	-	4	
Borotín	607	99	66	9	44	3	9	1	33	7	26	
Bradáčov	55	7	6	-	2	-	4	-	1	-	1	
Dlouhá Lhota	159	41	27	1	20	1	5	-	14	-	14	
Dolní Hořice	804	184	128	16	92	1	17	2	56	-	56	
Dolní Hrachovice	135	52	30	1	25	1	3	-	22	-	22	
Dražice	798	242	165	16	120	4	24	1	77	9	68	
Dražičky	147	53	32	-	28	2	2	-	21	-	21	
Drhovice	201	72	55	1	45	3	6	-	17	-	17	
Chotoviny	1 686	400	291	61	186	8	35	1	109	33	76	
Choustník	501	114	80	20	49	2	9	-	34	16	18	
Chrbonín	142	46	33	2	28	-	3	-	13	-	13	
Chýnov	2 342	594	420	89	270	16	43	2	174	57	117	
Jedlany	70	16	12	-	10	-	2	-	4	1	3	
Jistebnice	1 987	555	380	84	228	24	40	4	175	55	120	
Košín	74	25	18	-	14	2	1	1	7	-	7	
Krátošice	96	29	20	1	18	-	1	-	9	-	9	
Krtov	142	51	29	2	26	1	-	-	22	-	22	
Libějice	108	44	26	-	21	1	2	2	18	-	18	
Lom	150	54	36	6	25	1	2	2	18	-	18	
Malšice	1 840	535	391	83	260	27	16	5	144	39	105	
Meziříčí	177	43	28	-	23	2	3	-	15	-	15	
Mlýny	149	46	29	-	24	2	3	-	17	-	17	
Nadějkov	708	164	112	9	58	23	20	2	52	6	46	
Nasavrky	88	23	19	-	18	-	1	-	4	-	4	
Nemýšl	290	93	64	7	47	2	7	1	29	-	29	
Nová Ves u Chýnova	273	68	52	6	41	1	4	-	16	-	16	
Opařany	1 384	395	278	75	142	41	19	1	117	43	74	
Pohnánek	56	17	12	-	11	-	1	-	5	-	5	
Pohnání	72	27	21	-	20	1	-	-	6	-	6	
Pojbuky	107	22	18	3	8	-	7	-	4	-	4	
Psárov	114	29	23	3	17	1	2	-	6	-	6	
Radenín	522	136	64	12	45	1	6	-	72	15	57	
Radimovice u Tábora	69	26	15	-	15	-	-	-	11	-	11	
Radimovice u Želče	389	146	92	2	79	4	7	-	54	-	54	
Radkov	175	54	40	3	30	2	5	-	14	-	14	
Ratibořské Hory	727	224	160	20	124	5	9	2	64	9	55	
Rodná	85	31	21	3	15	-	3	-	10	-	10	

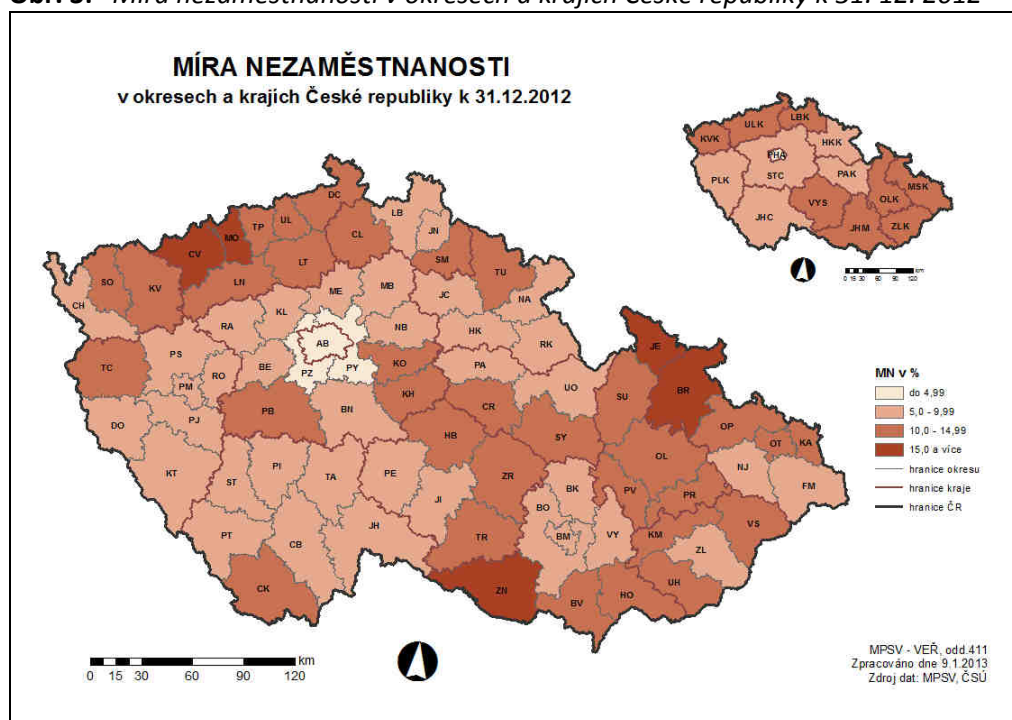
Řepeč	243	79	48	1	40	3	3	1	31	-	31
Skopytce	150	41	25	5	20	-	-	-	16	-	16
Skrýchov u Malšic	124	33	21	1	17	2	1	-	12	-	12
Slapy	458	142	89	12	64	4	8	1	53	8	45
Stádlec	555	146	107	23	61	11	12	-	39	4	35
Sudoměřice u Tábora	312	120	82	10	58	1	13	-	38	-	38
Svrabov	52	6	3	-	3	-	-	-	3	-	3
Tábor	34 430	9 677	6 985	3 988	1 664	341	859	133	2 692	1 514	1 178
Turovec	244	82	62	6	48	2	5	1	20	-	20
Ústrašice	333	98	67	4	53	3	7	-	31	-	31
Vlčeves	72	21	17	-	13	1	3	-	4	-	4
Vodice	163	26	18	1	11	-	6	-	8	-	8
Zadní Střítež	31	5	5	-	1	-	4	-	-	-	-
Zhoř u Tábora	175	52	32	1	29	-	2	-	20	-	20
Želeč	908	227	160	22	121	3	13	1	67	8	59
SO POÚ Tábor	55 869	15 561	11 041	4 609	4 456	554	1 258	164	4 520	1 824	2 696
SO ORP Tábor	79 336	22 761	16 185	6 051	7 179	939	1 786	230	6 576	2 412	4 164

zdroj: autor (podle údajů <http://www.czso.cz>)

Míra registrované nezaměstnanosti

Podle oficiální metodiky se míra registrované nezaměstnanosti na úrovni ČR, krajů a okresů počítá na základě výsledků Výběrového šetření pracovních sil. Míra nezaměstnanosti v obcích, mikroregionech, SO ORP a SO POÚ se z důvodu nedostupnosti dat o zaměstnaných na úrovni těchto územních celků počítá na základě ekonomicky aktivního obyvatelstva.

Obr. 3: Míra nezaměstnanosti v okresech a krajích České republiky k 31. 12. 2012



zdroj: <http://portal.mpsv.cz>

V tabulce č. 19 je zobrazen vývoj nezaměstnanosti v letech 2001 – 2011. Rok 2012 není zahrnut z důvodu absence údajů na serveru ČSÚ a MPSV. Z této časové řady je patrný především nárůst nezaměstnaných a míry registrované nezaměstnanosti zejména od roku 2009. Toto je dáno faktory makroekonomického

charakteru, kdy celou Českou republiku, tak jako většinu zemí euroatlantické civilizace, zasáhla ekonomická krize se všemi svými průvodními příznaky. Mezi ně lze jistě na jedno z prvních míst zařadit právě vzestup nezaměstnanosti a nárůst počtu (evidovaných) uchazečů o zaměstnání. S tím také koresponduje další průvodní jev ekonomické krize, snižování počtu volných pracovních míst a zároveň tedy zvyšování počtu uchazečů na jedno volné pracovní místo. V roce 2008 bylo na Táborsku 7,3 uchazečů na jedno volné pracovní místo, následující rok to však bylo již 37.

Tabulka č. 19: *Vývoj nezaměstnanosti v SO ORP Tábor v letech 2001 – 2011 (stav k 31. 12.)*

kategorie	2001	2002	2003	2004	2005	2006	2007	2008	2009	2010	2011
evidovaní uchazeči o zaměstnání	2 115	2 252	2 542	2 590	2 681	2 499	2 026	2 257	3 917	4 145	3 903
z toho											
dosažitelní (%)	-	-	-	-	93,5	91,3	91,9	93,3	97,7	98,6	98,7
OZP (%)	12,1	14,3	14,2	13,7	15,1	16,2	19,3	17,8	14,5	14,4	13,9
absolventi (%)	18,3	14,8	12,9	9,9	7,9	7,4	7,1	7,9	6,9	6,5	6,2
osoby s délkou evidence nad 12 měsíců (%)	17,9	17,9	18,4	21,2	21,6	25,3	22,0	17,5	17,0	28,9	34,8
volná pracovní místa	679	241	289	624	428	681	809	308	106	152	182
počet uchazečů na 1 volné pracovní místo	3,1	9,3	8,8	4,2	6,3	3,7	2,5	7,3	37,0	27,3	21,4
míra registrované nezaměstnanosti (%)	5,13	5,47	6,17	6,29	6,08	5,54	4,52	5,11	9,08	9,91	9,35

Pozn.: Dosažitelní jsou ti uchazeči o zaměstnání, kteří mohou bezprostředně nastoupit do zaměstnání při nabídce vhodného pracovního místa (tj. evidovaní nezaměstnaní) a ti, kteří nemají žádnou objektivní překážku pro přijetí zaměstnání. Za dosažitelné se nepovažují uchazeči o zaměstnání ve vazbě, ve výkonu trestu, uchazeči v pracovní neschopnosti, uchazeči, kteří jsou zařazeni na rekvalifikační kurzy, nebo uchazeči, kteří vykonávají krátkodobé zaměstnání, a dále uchazeči, kteří pobírají peněžitou pomoc v mateřství nebo kterým je poskytována podpora v nezaměstnanosti po dobu mateřské dovolené.

zdroj: autor (podle údajů <http://www.czso.cz>)

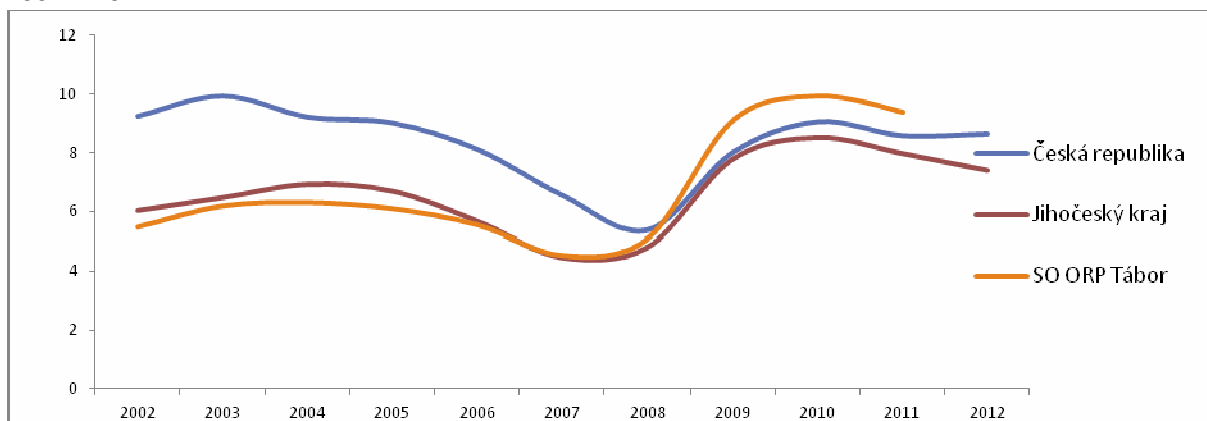
Pro srovnání vývoje registrované nezaměstnanosti v letech 2001 – 2011 na území SO ORP Tábor použijeme vyšší administrativní celky – Jihočeský kraj a Českou republiku. Z tabulky č. 20 a především z grafu č. 15 je na první pohled zřetelně vidět, že výše zmíněný dopad ekonomické krize na míru registrované nezaměstnanosti lze spatřit u všech tří komparovaných území.

Tabulka č. 20: *Míra registrované nezaměstnanosti v SO ORP Tábor, České republice a Jihočeském kraji v letech 2002 – 2012 (stav k 31. 12.)*

území	2002	2003	2004	2005	2006	2007	2008	2009	2010	2011	2012
Česká republika	9,24	9,93	9,21	9,01	8,12	6,57	5,40	8,02	9,05	8,58	8,64
Jihočeský kraj	6,03	6,47	6,92	6,69	5,68	4,47	4,83	7,78	8,50	7,96	7,39
SO ORP Tábor	5,47	6,17	6,29	6,08	5,54	4,52	5,11	9,08	9,91	9,35	---

zdroj: autor (podle údajů <http://www.czso.cz>)

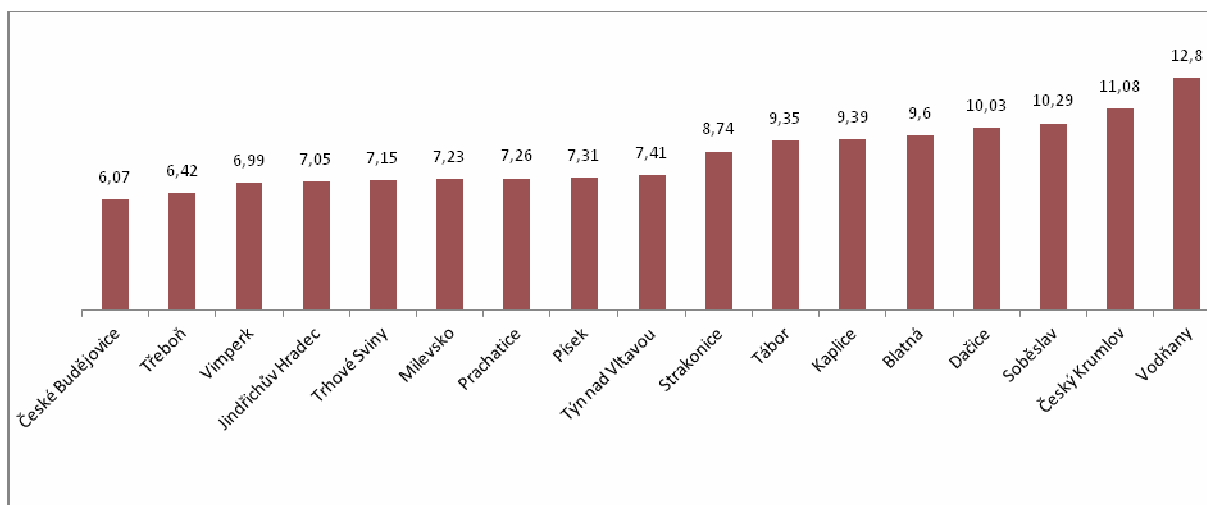
Graf č. 15: Míra registrované nezaměstnanosti v SO ORP Tábor, České republice a Jihočeském kraji v letech 2002 – 2012



zdroj: autor (podle údajů <http://www.czso.cz>)

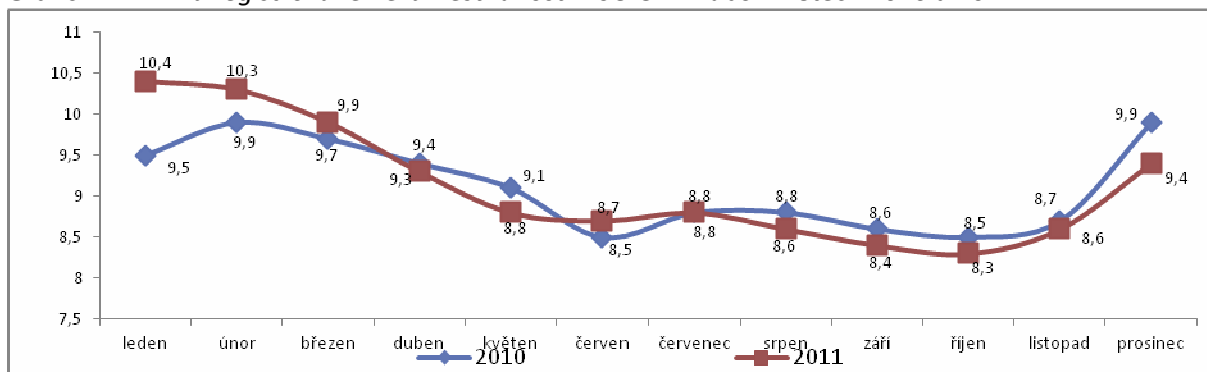
Další srovnání námi sledovaného území můžeme učinit s ostatními jihočeskými SO ORP. Ze všech 17 obvodů zaujímá tábořský 11. místo.

Graf č. 16: Míra registrované nezaměstnanosti v jednotlivých SO ORP Jihočeského kraje (stav k 31. 12. 2011)



zdroj: autor (podle údajů <http://www.czso.cz>)

Graf č. 17: Míra registrované nezaměstnanosti v SO ORP Tábor v letech 2010 a 2011



zdroj: autor (podle údajů <http://www.czso.cz>)

Srovnání vývoje míry registrované nezaměstnanosti v zájmovém území v letech 2010 a 2011 graficky nejlépe vystihuje graf č. 17. V obou sledovaných rocích je nejvyšší míra registrované nezaměstnanosti vždy na přelomu roku, posléze zvolna klesá a s nástupem listopadu opět naroste. Takovýto průběh je platný pro většinu obvodů a regionů v ČR.

Vývoj míry registrované nezaměstnanosti v jednotlivých obcích zájmového území v letech 2009 – 2011 obsahuje tabulka č. 21.

Tabulka č. 21: Míra registrované nezaměstnanosti v jednotlivých obcích SO ORP Tábor v letech 2009 – 2011 (stav k 31. 12.)

SO POÚ Bechyně				SO POÚ Mladá Vožice			
obec	2009	2010	2011	obec	2009	2010	2011
Bechyně	9,1	9,6	9,2	Běleč	10,5	7,0	12,8
Březnice	7,6	13,0	12,0	Hlasivo	18,1	11,1	11,1
Černýšovice	11,8	17,6	23,5	Mladá Vožice	6,9	7,8	6,5
Dobronice u Bechyně	18,6	9,3	20,9	Nová Ves u Ml. Vožice	10,3	10,3	7,7
Haškovcova Lhota	17,1	12,2	9,8	Oldřichov	8,3	9,9	9,1
Hodětín	2,1	2,1	12,8	Řemíčov	8,8	8,8	8,8
Hodonice	11,1	24,1	18,5	Slapsko	19,2	11,5	11,5
Radětice	8,7	11,8	11,8	Smilovy Hory	10,0	9,5	10,4
Rataje	9,3	9,3	8,2	Šebířov	11,4	10,3	13,6
Sudoměřice u Bechyně	8,5	7,9	7,5	Vilice	14,3	17,6	12,1
Záhoří	7,1	14,3	10,7	Zhoř u Mladé Vožice	10,9	17,4	10,9
SO POÚ Bechyně	9,1	9,9	9,6	SO POÚ Mladá Vožice	8,8	9,1	8,4

SO POÚ Sezimovo Ústí			
obec	2009	2010	2011
Košice	5,7	10,1	12,0
Planá nad Lužnicí	9,1	10,6	11,2
Sezimovo Ústí	8,4	7,6	6,8
SO POÚ Sezimovo Ústí	8,4	8,6	8,4

SO POÚ Tábor							
obec	2009	2010	2011	obec	2009	2010	2011
Balkova Lhota	8,2	8,2	8,2	Nová Ves u Chýnova	4,4	7,1	6,2
Bečice	6,9	17,2	13,8	Opařany	8,4	9,4	10,4
Borotín	17,4	21,4	17,9	Pohnánek	6,7	16,7	16,7
Bradáčov	5,0	0	5,0	Pohnání	7,1	2,4	7,1
Dlouhá Lhota	11,8	8,2	5,9	Pojbuky	12,5	15,6	14,1
Dolní Hořice	10,6	11,6	6,2	Psárov	11,6	7,2	13,0
Dolní Hrachovice	5,4	2,7	4,1	Radenín	9,6	13,4	14,4
Dražice	11,2	11,7	7,2	Radimovice u Tábora	3,3	13,3	6,7
Dražičky	20,7	17,2	10,3	Radimovice u Želče	10,7	11,2	10,1
Drhovice	9,9	14,9	11,9	Radkov	11,3	12,5	7,5
Chotoviny	6,7	9,2	10,4	Ratibořské Hory	8,2	11,0	8,5
Choustník	6,4	9,2	6,4	Rodná	4,1	13,5	10,2
Charbonín	7,9	5,3	2,6	Řepeč	10,2	10,2	11,9
Chýnov	7,9	9,2	7,6	Skopytce	10,1	15,9	8,7
Jedlany	3,1	0	9,4	Skrýchov u Malšic	7,3	5,5	10,9
Jistebnice	10,2	11,7	10,5	Slapy	6,1	6,6	5,7
Košín	6,1	12,1	12,1	Stádlec	10,9	9,9	10,5
Krátošice	14,3	14,3	9,5	Sudoměřice u Tábora	8,6	11,4	11,4
Krtov	2,8	4,2	5,6	Svrabov	3,7	11,1	14,8
Libějice	2,0	7,8	7,8	Tábor	9,3	10,1	9,6
Lom	13,2	14,7	11,8	Turovec	5,0	5,0	8,3

Malšice	9,0	10,1	9,4	Ústrašice	11,7	13,5	15,3
Meziříčí	8,7	7,2	10,1	Vlčeves	4,5	0	6,8
Mlýny	5,7	14,3	10,0	Vodice	9,2	10,3	9,1
Nadějkov	15,3	12,3	14,2	Zadní Střítež	6,3	6,3	12,5
Nasavrky	0	12,5	12,5	Zhoř u Tábora	12,8	17,9	10,3
Nemyšl	12,9	14,4	12,1	Želeč	10,4	9,9	9,1
SO POÚ Tábor	9,3	10,3	9,6	SO ORP Tábor	9,1	9,9	9,4

zdroj: autor (podle údajů <http://portal.mpsv.cz>)

Sociální aspekty nezaměstnanosti

Vzhledem k okolnosti, že tato analýza vznikla pouze z pramenů a dat dostupných na internetových stránkách ČSÚ a MPSV, nelze zaznamenat vývoj jednotlivých aspektů nezaměstnanosti v zájmovém území. Na mysli máme především podíl nezaměstnaných žen, absolventů škol, osob se zdravotním postižením, uchazečů o zaměstnání podle věku apod. Jelikož tyto údaje jsou na webových stránkách kompetentních úřadů pouze za rok 2011 a údaje z ÚP nedisponujeme, musíme se spokojit s porovnáním těchto aspektů mezi SO ORP Tábor a Jihočeským krajem.

Tabulka č. 22: Sociální aspekty nezaměstnanosti v SO ORP Tábor a Jihočeském kraji (stav k 31. 12.)

území	ucha-zeči o zaměstnání	z toho podíl v %				podíl z celkového počtu uchazečů v %				počet volných pracovních míst	počet uchazečů na 1 volné pracovní místo	
		dosažitelných	žen	absolventů škol	OZP	osob ve věku		osob s délkou evidence			celkem	dosažitelných
						do 24 let včetně	50 a více let	6–12 měsíců	nad 12 měsíců			
Jihočeský kraj	26 450	96,4	49,7	6,2	13,7	18,6	25,5	15,1	28,2	2 073	12,8	12,3
SO ORP Tábor	3 903	98,7	51,0	6,2	13,9	17,2	25,1	16,9	34,8	182	21,4	21,2

zdroj: autor (podle údajů <http://www.czso.cz>)

Další ukazatele jsou uvedeny pouze v rámci okresu Tábor, a to z důvodu nedostupnosti těchto dat na nižší úrovni.

Tabulka č. 23: Sociální aspekty nezaměstnanosti v okrese Tábor v letech 2001 – 2011

ukazatel	2001	2002	2003	2004	2005	2006	2007	2008	2009	2010	2011
PŘÍSP	53,7	55,5	54,7	37,4	41,6	39,4	43,2	48,4	40,3	33,8	27,2
ABSOL	135,2	230,0	41,4	36,3	14,2	2,7	0,7	2,9	10,9	12,6	10,7
ZPS	57,3	30,8	237,5	66,7	43,7	10,0	5,0	17,7	35,3	44,3	28,8
UCHAZ	3,7	11,2	10,2	4,8	6,8	4,1	2,7	8,1	43,8	32,1	24,8

PŘÍSP – počet osob pobírajících příspěvek v nezaměstnanosti na 100 uchazečů o zaměstnání

ABSOL – počet uchazečů-absolventů na 1 volné pracovní místo pro absolventy (občané, od jejichž úspěšného ukončení studia nebo odborné přípravy neuplynuly více než 2 roky)

ZPS – počet uchazečů se změnou pracovní schopností na 1 volné pracovní místo pro ZPS (občané, kterým byla rozhodnutím ČSSZ nebo OSSZ přiznána změněná pracovní schopnost, jsou poživateli částečného invalidního důchodu nebo byli uznáni částečně invalidními, i když jim nevznikl nárok na částečný invalidní důchod)

UCHAZ – počet uchazečů o zaměstnání na 1 volné pracovní místo (uchazečem o zaměstnání může být osoba, která splňuje podmínky způsobilosti vystupovat v pracovně právních vztazích a která má trvalý pobyt na území ČR)

zdroj: autor (podle údajů <http://portal.mpsv.cz>)

Ekonomické subjekty

Od roku 1989 došlo v ohledu velikosti a struktury ekonomických subjektů v celé zemi k zcela razantním změnám. Díky strukturálním změnám muselo mnoho podniků svou činnost silně omezit, některé zcela zanikly. Nové hospodářské prostředí znamenalo pro stávající i nově vznikající ekonomické subjekty nutnost adaptovat se na nové podmínky tržního hospodářství. Mezi tyto klíčové podmínky lze zařadit např. počet zaměstnanců a odvětví činnosti. Na venkově zanikla nebo se rapidně změnila zemědělská družstva a další zemědělské subjekty, ve městech došlo k radikální změně průmyslových podniků. Na druhou stranu vzniklo mnoho nových subjektů, převážně bez zaměstnanců a mikropodniků. Předmětem činnosti těchto subjektů jsou nejčastěji činnosti spadající do terciárního sektoru.

Počty jednotlivých ekonomických subjektů v jednotlivých obcích námi sledovaného území jsou uvedeny v tabulce č. 24.

Tabulka č. 24: Ekonomické subjekty v jednotlivých obcích SO ORP Tábor (stav k 31. 12. 2011)

SO POÚ Bechyně	počet registro- vaných subjektů	z toho			
		zemědělství, lesnictví, rybolov	průmysl	stavebnictví	obchod
Bechyně	1 416	61	230	146	319
Březnice	48	12	4	6	11
Černýšovice	21	5	4	1	2
Dobronice u Bechyně	171	2	3	6	2
Haškovcova Lhota	24	2	3	4	5
Hodětín	22	2	4	1	7
Hodonice	43	6	3	2	14
Radětice	52	6	9	6	11
Rataje	52	5	8	8	9
Sudoměřice u Bechyně	171	15	34	22	34
Záhoří	17	1	3	2	2
SO POÚ Bechyně	2 037	117	305	204	416

SO POÚ Mladá Vožice	počet registro- vaných subjektů	z toho			
		zemědělství, lesnictví, rybolov	průmysl	stavebnictví	obchod
Běleč	47	11	3	8	6
Hlasivo	32	3	7	6	5
Mladá Vožice	576	39	110	78	96
Nová Ves u Mladé Vožice	38	8	10	3	6
Oldřichov	57	9	11	6	11
Řemíčov	15	2	1	-	3
Slapsko	31	9	2	1	6
Smilovy Hory	59	4	11	9	12
Šebířov	76	14	17	15	13
Vilice	40	6	5	7	7
Zhoř u Mladé Vožice	20	1	2	3	5
SO POÚ Mladá Vožice	991	106	179	136	170

SO POÚ Sezimovo Ústí	počet registro- vaných subjektů	z toho			
		zemědělství, lesnictví, rybolov	průmysl	stavebnictví	obchod
Košice	187	10	22	46	38
Planá nad Lužnicí	993	33	152	109	221
Sezimovo Ústí	1 738	28	245	210	418
SO POÚ Sezimovo Ústí	2 918	71	419	365	677

SO POÚ Tábor	počet registro- vaných subjektů	z toho			
		zemědělství, lesnictví, rybolov	průmysl	stavebnictví	obchod
Balkova Lhota	29	5	5	1	10
Bečice	21	1	5	5	3
Borotín	150	23	19	24	27
Bradáčov	11	-	3	1	2
Dlouhá Lhota	60	5	19	13	7
Dolní Hořice	174	28	25	27	36
Dolní Hrachovice	20	1	4	2	5
Dražice	214	14	38	31	41
Dražičky	35	1	5	5	4
Drhovice	38	3	7	6	7
Chotoviny	481	35	66	100	89
Choustník	126	15	20	19	19
Chrbonín	18	2	5	3	-
Chýnov	538	46	72	79	127
Jedlany	18	3	2	2	8
Jistebnice	449	45	83	81	77
Košín	15	-	3	1	2
Krátošice	28	2	6	4	4
Krtov	32	6	4	5	6
Libějice	23	6	2	6	1
Lom	48	3	8	8	15
Malšice	539	49	92	88	126
Mezíříčí	30	6	4	7	3
Mlýny	47	12	7	12	5
Nadějkov	211	36	30	46	25
Nasavrky	20	3	-	2	4
Nemyšl	77	17	10	13	12
Nová Ves u Chýnova	72	7	7	8	21
Opařany	326	21	46	49	58
Pohnánek	9	2	-	-	2
Pohnání	21	7	5	4	1
Pojbuky	28	4	4	6	5
Psárov	22	5	6	1	3
Radenín	113	17	14	17	25
Radimovice u Tábora	25	2	4	5	6
Radimovice u Želče	98	7	11	14	15
Radkov	44	7	9	9	7
Ratibořské Hory	175	27	29	38	35
Rodná	13	1	1	6	2
Řepeč	51	9	9	8	4
Skopytce	36	11	4	2	7
Skrýchov u Malšic	34	7	2	7	6
Slapy	141	10	15	31	33
Stádlec	165	16	28	32	39

Sudoměřice u Tábora	94	2	16	15	30
Svrabov	14	2	-	2	5
Tábor	10 057	205	1 084	1 180	2 402
Turovec	62	11	11	1	8
Ústrašice	97	8	9	25	11
Vlčeves	12	1	1	3	1
Vodice	35	4	7	6	9
Zadní Střítež	5	1	-	-	1
Zhoř u Tábora	32	3	4	11	6
Želeč	284	29	63	44	64
SO POÚ Tábor	15 517	793	1 933	2 115	3 471
SO ORP Tábor	21 463	1 087	2 836	2 820	4 734

zdroj: autor (podle <http://www.risy.cz>)

Tabulka č. 25 obsahuje údaje o vývoji počtu ekonomických subjektů na Táborsku během let 2001 – 2011. Je patrné, že absolutně převažují fyzické osoby nad právníckými a subjekty bez zaměstnanců nad ostatními velikostními kategoriemi ekonomických subjektů.

Tabulka č. 25: Ekonomické subjekty v SO ORP Tábor v letech 2001 – 2011

ekonomické subjekty	2001	2002	2003	2004	2005	2006	2007	2008	2009	2010	2011
ekonomické subjekty celkem	18 934	19 135	19 762	19 794	19 534	19 707	19 925	20 378	20 332	20 890	21 314
fyzické osoby	16 446	16 525	16 951	16 919	16 553	16 665	16 782	17 124	16 917	17 356	17 622
z toho zeměděl. podnikatelé *	1 144	1 133	1 125	1 120	1 147	1 150	1 141	1 145	403	425	445
právnícké osoby	2 488	2 610	2 811	2 875	2 981	3 042	3 143	3 254	3 415	3 534	3 692
z toho obchodní společnosti	1 115	1 141	1 160	1 206	1 251	1 298	1 364	1 402	1 452	1 482	1 543
podíl ekonomických subjektů podle vybraných odvětví ekonomické činnosti (v %) **											
zemědělství, lesnictví, rybnářství	7,9	7,5	7,6	7,6	8,0	8,1	8,0	8,1	4,9	5,0	5,1
průmysl celkem	15,8	15,9	15,7	15,7	15,3	15,4	15,2	14,8	14,6	14,6	14,3
stavebnictví	12,7	12,4	12,4	12,5	12,3	12,5	12,6	12,8	13,4	13,3	13,2
obchod, ubytování, stravování a pohostinství	34,1	34,2	33,5	32,8	32,7	32,1	31,5	30,3	29,4	28,7	27,5
počet ekonomických subjektů podle počtu zaměstnanců											
bez zaměstnanců	14 517	-	13 811	12 909	6 032	5 955	5 324	6 389	6 565	6 781	6 875
mikropodniky (1 – 9 zaměstnanců)	1 477	-	1 518	1 516	1 445	1 554	1 549	1 523	1 483	1 422	1 414
malé podniky (10 – 49 zaměstnanců)	337	-	346	384	370	356	351	359	366	348	325
střední podniky (50 – 249 zaměstnanců)	74	-	74	81	76	87	84	81	77	74	71
velké podniky (250 zaměstnanců a více)	18	-	18	15	17	16	15	15	12	12	13
nezjištěno	2 511	-	3 995	4 889	11 594	11 739	12 602	12 011	11 829	12 253	12 616

* do roku 2008 včetně samostatně hospodařících rolníků nezapsaných v obchodním

** do roku 2008 podle OKEČ

zdroj: <http://www.czso.cz>

Domovní a bytový fond

V roce 2011 bylo na území správního obvodu evidováno celkem 20 362 domů, z nichž 15 198 bylo obydlených (74,6 % z celkového počtu domů). Obydlených bytů bylo v témže roce evidováno 31 797, avšak vyjádření procentuálního podílu na celkovém počtu bytů nelze učinit z důvodu absence tohoto ukazatele ve výsledcích SLDB 2011.

Tabulka č. 26: Domovní a bytový fond v SO ORP Tábor (stav k 26. 3. 2011)

domovní fond		celkem	rodinné domy	bytové domy	ostatní budovy
domy celkem		20 362	18 579	1 474	309
domy obydlené		15 198	13 516	1 444	238
z toho podle vlastnictví domu	fyzické osoby	13 066	12 759	260	47
	obec, stát	558	63	432	63
	bytové družstvo	77	9	67	1
	spoluvlastnictví vlastníků bytů	898	442	454	2
z toho podle období výstavby nebo rekonstrukce domu	1919 a dříve	1 784	1 652	96	36
	1920 – 1970	5 066	4 361	659	46
	1971 – 1980	2 803	2 461	330	12
	1981 – 1990	2 002	1 818	178	6
	1991 – 2000	1 539	1 421	88	30
	2001 – 2011	1 659	1 559	76	24

bytový fond		celkem	rodinné domy	bytové domy	ostatní budovy
obydlené byty celkem		31 797	15 743	15 624	430
z toho právní důvod užívání bytu	ve vlastním domě	12 957	12 759	170	28
	v osobním vlastnictví	5 187	5	5 179	3
	nájemní	8 650	584	7 794	272
	družstevní	1 453	6	1 447	-
z toho s počtem obytných místností	1	1 220	247	872	101
	2	3 771	887	2 803	81
	3	7 680	3 294	4 333	53
	4	9 850	4 581	5 215	54
	5 a více	7 190	5 965	1 206	19

zdroj: <http://www.czso.cz>

Počty dokončených bytů v jednotlivých obcích tábořského SO ORP v letech 2001 – 2011 jsou uvedeny v tabulce č. 27.

Tabulka č. 27: Dokončené byty v jednotlivých obcích SO ORP Tábor v letech 2001 – 2011

obec	počet	obec	počet	obec	počet
Bechyně	115	Balkova Lhota	4	Opařany	36
Březnice	4	Bečice	3	Pohnánek	-
Černýšovice	2	Borotín	59	Pohnání	3
Dobronice u Bechyně	2	Bradáčov	2	Pojbuky	2
Haškovicova Lhota	6	Dlouhá Lhota	2	Psárov	-
Hodětín	1	Dolní Hořice	33	Radenín	23
Hodonice	6	Dolní Hrachovice	2	Radimovice u Tábora	1
Radětice	1	Dražice	42	Radimovice u Želče	25
Rataje	5	Dražičky	16	Radkov	8
Sudoměřice u Bechyně	25	Drhovice	12	Ratibořské Hory	23
Záhoří	-	Chotoviny	106	Rodná	3
SO POÚ Bechyně	167	Choustník	7	Řepeč	7
Běleč	4	Chrbonín	-	Skopytce	-
Hlasivo	6	Chýnov	209	Skrýchov u Malšic	-
Mladá Vožice	74	Jedlany	2	Slapy	26
Nová Ves u Ml. Vožice	4	Jistebnice	60	Stádlec	12
Oldřichov	6	Košín	3	Sudoměřice u Tábora	11
Řemíčov	1	Krátošice	1	Svrabov	1
Slapsko	4	Krtov	4	Tábor	1 019
Smilovy Hory	10	Libějice	7	Turovec	14
Šebířov	6	Lom	8	Ústrašice	42

Vilice	5	Malšice	80	Vlčeves	2
Zhoř u Mladé Vožice	6	Meziříčí	4	Vodice	4
SO POÚ Mladá Vožice	126	Mlýny	3	Zadní Střítež	-
Košice	37	Nadějkov	34	Zhoř u Tábora	12
Planá nad Lužnicí	416	Nasavrky	13	Želeč	48
Sezimovo Ústí	115	Nemyšl	4	SO POÚ Tábor	2 073
SO POÚ Sezimovo Ústí	568	Nová Ves u Chýnova	31	SO ORP Tábor	2 934

zdroj: autor (podle <http://www.czso.cz>)

Tabulka č. 28: Dokončené byty v SO ORP Tábor v letech 2001 – 2011

byty	2001	2002	2003	2004	2005	2006	2007	2008	2009	2010	2011
dokončené byty	388	194	235	311	184	209	391	338	286	215	183
podíl bytů dokončených v rodinných domech (%)	24,7	55,7	47,7	37,3	50,5	57,4	42,5	54,4	60,1	80,9	77,0
průměrná obytná plocha 1 dokončeného bytu (m ²)	64,4	82,3	70,8	62,1	82,5	75,7	81,9	69,6	72,7	90,2	89,8

zdroj: autor (podle <http://www.czso.cz>)

Z tabulky č. 28 jasně vyplývá, že bytová výstavba má kolísavou tendenci. Zatímco v letech 2001 – 2007 docházelo k postupným nárůstům a úbytkům počtu dokončených bytů, od roku 2008 je to již pouze pokles (o 208 bytů v porovnání s rokem 2007).

S jistými výkyvy dochází k postupnému nárůstu podílu bytů dokončených v rodinných domech, taktéž průměrná obytná plocha se v dokončených bytech zvětšuje.

Vybavenost obcí

Vybavenost jednotlivých obcí v zájmovém území názorně udává tabulka č. 29. Z ní je patrné, že největší vybavenost je u velkých sídel, kde jsou zastoupeny všechny nebo většina aspektů. Celkově lze konstatovat, že takovýto obraz je platný pro naprostou většinu takovýchto regionů.

Tabulka č. 29: Vybavenost jednotlivých obcí v SO ORP Tábor (stav k 31. 12. 2010)

SO POÚ Bechyně	technická vybavenost				kultura				školství			sport		sociální a zdravot. péče	
	1	2	3	4	5	6	7	8	9	10	11	12	13	14	15
Bechyně	x	x	x	x	x	x	x	x	x	x	x	-	x	x	x
Březnice	-	-	x	x	x	-	-	-	-	-	-	-	x	-	-
Černýšovice	-	-	x	-	x	-	-	-	-	-	-	-	x	-	-
Dobronice u Bechyně	-	-	x	-	x	-	x	-	-	-	-	-	x	-	-
Haškovcova Lhota	-	-	x	-	-	-	-	-	-	-	-	-	-	-	-
Hodětín	-	-	x	-	x	-	-	-	-	-	-	-	-	-	-
Hodonice	-	-	x	-	-	-	-	-	-	-	-	-	x	-	-
Radětice	-	-	x	-	x	-	-	-	-	-	-	-	x	-	-
Rataje	-	-	x	-	x	-	x	x	-	-	-	-	x	-	-
Sudoměřice u Bechyně	x	-	x	x	x	-	x	-	x	x	-	-	x	-	-
Záhoří	-	-	x	-	x	-	-	-	-	-	-	-	-	-	-

SO POÚ Mladá Vožice	technická vybavenost				kultura				školství			sport		sociální a zdravot. péče	
	1	2	3	4	5	6	7	8	9	10	11	12	13	14	15
Béleč	-	-	x	-	-	-	-	-	-	-	-	-	x	-	-
Hlasivo	-	x	x	-	-	-	x	-	-	-	-	-	x	-	-
Mladá Vožice	x	x	x	x	x	x	x	x	x	x	-	-	x	-	x
Nová Ves u Ml. Vožice	-	-	-	-	x	-	x	-	-	-	-	-	-	-	-
Oldřichov	-	-	x	-	x	-	x	-	-	-	-	-	x	-	-
Řemíčov	-	-	-	-	x	-	-	-	-	-	-	-	x	-	-
Slapsko	-	-	-	-	x	-	-	-	-	-	-	-	x	-	-
Smilovy Hory	-	-	x	x	x	-	x	x	-	-	-	-	x	-	-
Šebířov	x	x	x	-	x	-	x	-	-	-	-	-	-	-	-
Vílice	-	-	x	-	x	-	-	x	-	-	-	-	x	-	-
Zhoř u Ml. Vožice	-	-	-	-	-	-	-	-	-	-	-	-	x	-	-

SO POÚ Sezimovo Ústí	technická vybavenost				kultura				školství			sport		sociální a zdravot. péče	
	1	2	3	4	5	6	7	8	9	10	11	12	13	14	15
Košice	-	-	x	x	x	-	x	x	x	x	-	-	x	-	-
Planá nad Lužnicí	x	x	x	x	x	-	x	-	x	x	-	x	x	-	x
Sezimovo Ústí	x	x	x	x	x	-	x	x	x	x	x	-	x	-	x

SO POÚ Tábor	technická vybavenost				kultura				školství			sport		sociální a zdravot. péče	
	1	2	3	4	5	6	7	8	9	10	11	12	13	14	15
Balkova Lhota	-	-	-	-	-	-	-	-	-	-	-	-	-	-	-
Bečice	-	-	-	-	-	-	-	-	-	-	-	-	-	-	-
Borotín	-	x	x	x	x	-	x	x	x	x	-	-	x	-	x
Bradáčov	-	-	x	-	-	-	-	-	-	-	-	-	-	-	-
Dlouhá Lhota	-	-	x	-	-	-	-	-	-	-	-	-	x	-	-
Dolní Hořice	x	-	x	-	x	-	x	-	-	-	-	x	-	-	-
Dolní Hrachovice	-	-	x	-	-	-	-	x	-	-	-	-	-	-	-
Dražice	x	x	x	x	x	-	x	x	x	x	-	-	x	-	-
Dražičky	-	-	-	-	-	-	-	-	-	-	-	-	-	-	-
Drhovice	-	-	-	-	-	-	-	x	-	-	-	-	x	-	-
Chotoviny	x	x	x	x	x	-	x	x	x	x	-	-	x	x	x
Choustník	x	x	x	x	x	-	x	x	x	x	-	-	x	-	x
Chrbonín	-	x	x	-	-	-	-	-	-	-	-	-	x	-	-
Chýnov	x	x	x	x	x	-	x	x	x	x	-	-	x	x	x
Jedlany	-	-	-	-	x	-	-	-	-	-	-	-	x	-	-
Jistebnice	-	x	x	x	x	x	x	x	x	x	-	-	x	-	x
Košín	-	-	-	-	-	-	-	-	-	-	-	-	x	-	-
Krátošice	-	-	-	-	-	-	-	x	-	-	-	-	-	-	-
Krtov	-	-	x	-	-	-	-	-	-	-	-	-	x	-	-
Libějice	-	-	-	-	-	-	-	-	-	-	-	-	-	-	-
Lom	-	-	-	-	-	-	-	x	-	-	-	-	x	-	-
Malšice	-	x	x	x	x	-	x	x	x	x	-	x	x	-	x
Meziříčí	-	-	-	-	x	-	-	-	-	-	-	-	-	-	-
Mlýny	x	x	x	-	x	-	x	-	-	-	-	-	-	-	-
Nadějkov	-	-	-	-	-	-	-	-	-	-	-	-	-	-	-
Nasavrky	-	-	-	-	-	-	-	-	-	-	-	-	-	-	-
Nemyšl	-	-	-	-	x	-	x	-	-	-	-	-	-	-	-
Nová Ves u Chýnova	x	x	x	-	-	-	-	-	x	-	-	-	x	-	-
Opařany	x	x	x	x	x	-	x	x	x	x	-	-	x	-	x
Pohnánek	-	-	x	-	-	-	-	-	-	-	-	-	-	-	-
Pohnání	-	-	x	-	-	-	-	x	x	-	-	-	x	-	-

Pojbuky	-	-	x	-	-	-	-	-	-	-	-	x	x	-	-
Psárov	-	-	-	-	-	-	-	-	-	-	-	-	-	-	-
Radení	-	-	x	x	x	-	x	x	-	x	-	-	x	-	-
Radimovice u Tábora	-	-	-	-	x	-	-	-	-	-	-	-	-	-	-
Radimovice u Želče	-	-	x	-	x	-	-	-	x	-	-	-	x	-	-
Radkov	-	x	x	-	-	-	-	-	-	-	-	-	x	-	-
Ratibořské Hory	x	x	x	x	x	-	x	x	x	x	-	-	x	-	x
Rodná	-	-	x	-	-	-	-	x	-	-	-	-	-	-	-
Řepeč	-	-	-	-	x	-	-	-	-	-	-	-	x	-	-
Skopytce	-	-	x	-	x	-	-	x	-	-	-	-	-	-	-
Skrýchov u Malšic	-	-	-	-	-	-	-	-	-	-	-	-	x	-	-
Slapy	-	x	x	x	x	-	-	-	x	x	-	-	x	-	-
Stádlec	x	-	x	x	x	-	x	-	x	x	-	x	x	-	-
Sudoměřice u Tábora	-	-	-	x	x	-	-	-	-	-	-	-	x	-	-
Svrabov	-	-	-	-	-	-	-	-	-	-	-	-	-	-	-
Tábor	x	x	x	x	x	x	x	x	x	x	x	x	x	x	x
Turovec	x	-	x	-	-	-	-	-	-	-	-	-	-	-	-
Ústrašice	-	x	x	-	x	-	-	x	-	-	-	-	x	-	-
Vlčeves	-	-	x	-	x	-	-	-	-	-	-	-	-	-	-
Vodice	-	-	x	x	x	-	-	-	-	-	-	-	-	-	-
Zadní Střítež	-	-	-	-	-	-	-	-	-	-	-	-	x	-	-
Zhoř u Tábora	-	-	-	-	x	-	-	-	-	-	-	-	x	-	-
Želeč	-	-	x	x	x	-	-	x	x	x	-	x	x	-	-

zdroj: autor (podle <http://www.risy.cz>)

1 – plynofikace

2 – kanalizace s ČOV

3 – veřejný vodovod

4 – pošta

5 – veřejná knihovna (vč. poboček)

6 – muzeum (vč. poboček)

7 – sakrální stavba

8 – ostatní kulturní zařízení

9 – MŠ

10 – ZŠ

11 – ostatní školy

12 – koupaliště a bazény

13 – zařízení pro tělovýchovu a sport

14 – zařízení sociální péče

15 – zdravotnické zařízení

Mikroregiony

Většina obcí Táborska je soustředěna do mikroregionů, které mají povětšinou cíl rozvoj místního regionu. Mezi takováto uskupení patří zejména dobrovolné svazky obcí nebo společenství obcí. V tabulce č. 30 jsou uvedeny všechny tyto mikroregiony, jež se na území SO ORP Tábor nacházejí a výčet obcí, které do toho kterého svazku náležejí. Je nutno podotknout, že členskými obcemi jsou mnohdy i obce z jiných SO ORP či okresů; v této tabulce jsou však uvedeny pouze ty z tábořského regionu.

Tabulka č. 30: Mikroregiony na území SO ORP Tábor

DSO Mikroregion venkov	
členské obce	Běleč, Borotín, Bradáčov, Dolní Hořice, Dolní Hrachovice, Hlasivo, Chotoviny, Jedlany, Jistebnice, Košice, Mladá Vožice, Nadějkov, Nemyšl, Nová Ves u Mladé Vožice, Oldřichov, Pohnánek, Pohnání, Pojbuky, Ratibořské Hory, Rodná, Řemíčov, Slapsko, Smilovy Hory, Sudoměřice u Tábora, Šebířov, Vilice, Vodice, Zadní Střítež, Zhoř u Mladé Vožice
datum založení	1. 1. 2002
sídlo	Chotoviny
forma	dobrovolný svazek obcí
účel	regionální rozvoj

Svazek obcí mikroregionu Táborsko	
členské obce	Dražice, Drhovice, Chýnov, Nasavrky, Nová Ves u Chýnova, Opařany, Planá nad Lužnicí, Radenín, Radimovice u Želče, Sezimovo Ústí, Svrabov, Tábor, Turovec, Vlčeves
datum založení	16. 7. 2004
sídlo	Tábor
forma	dobrovolný svazek obcí
účel	hájení a prosazování požadavků obcí a společných zájmů, rozvoj mikroregionu

Společenství obcí Čertovo břemeno	
členské obce	Balkova Lhota, Borotín, Jistebnice, Nadějkov, Radkov
datum založení	29. 9. 1999
sídlo	Borotín
forma	sdužení právnických osob
účel	rozvoj a propagace mikroregionu a ochrany životního prostředí

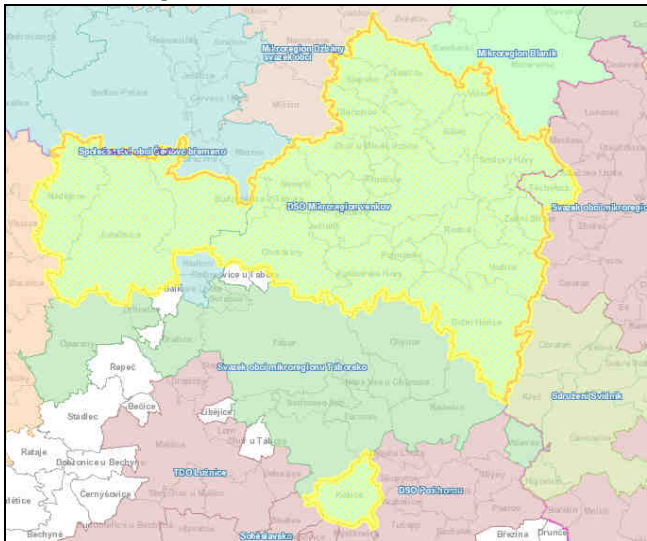
DSO Pod horou	
členské obce	Dlouhá Lhota, Choustník, Chrbonín, Košice, Krátošice, Krtov, Mlýny, Psárov, Skopytce
datum založení	1. 1. 2002
sídlo	Tučapy
forma	sdužení obcí
účel	sociální a ekonomický rozvoj regionu

TDO Lužnice	
členské obce	Bečice, Březnice, Dražičky, Hodětín, Hodonice, Lom, Malšice, Skrýchov u Malšic, Slapy, Sudoměřice u Bechyně, Ústrašice, Záhoří, Želeč
datum založení	1. 1. 2002
sídlo	Želeč
forma	sdužení právnických osob
účel	ochrana životního prostředí a očista řeky Lužnice

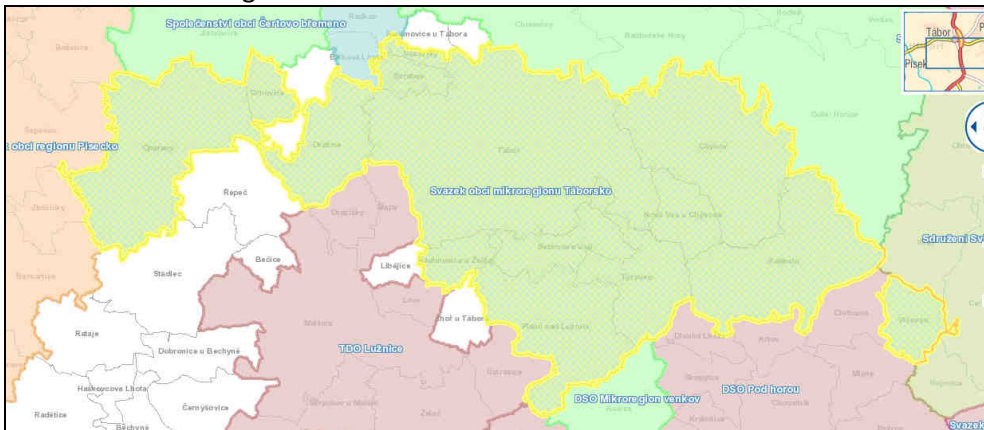
zdroj: autor (podle <http://www.risy.cz>)

Mapy mikroregionů ORP Tábor

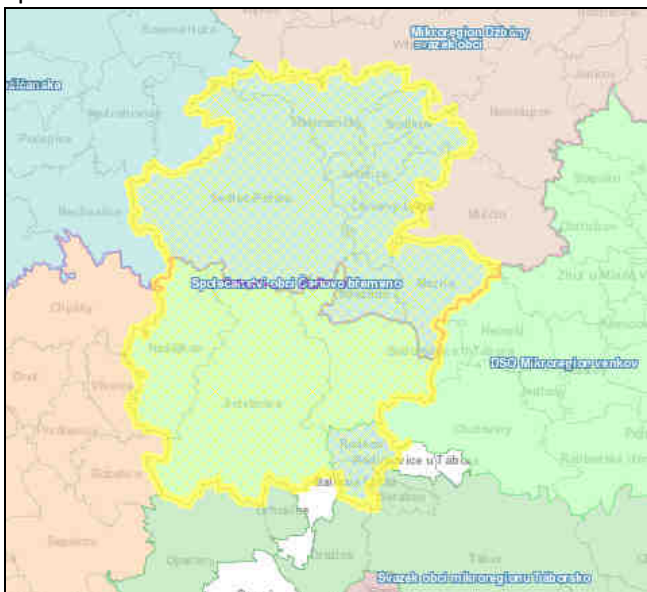
DSO Mikroregion venkov



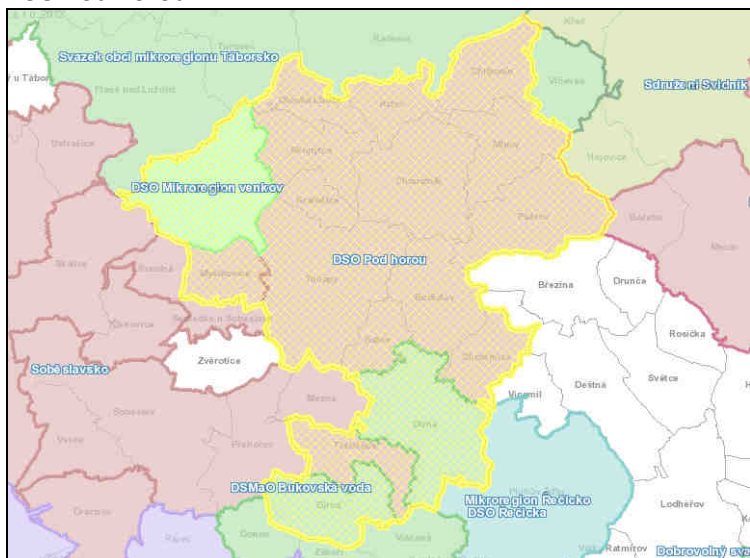
Svazek obcí mikroregionu Tábořsko



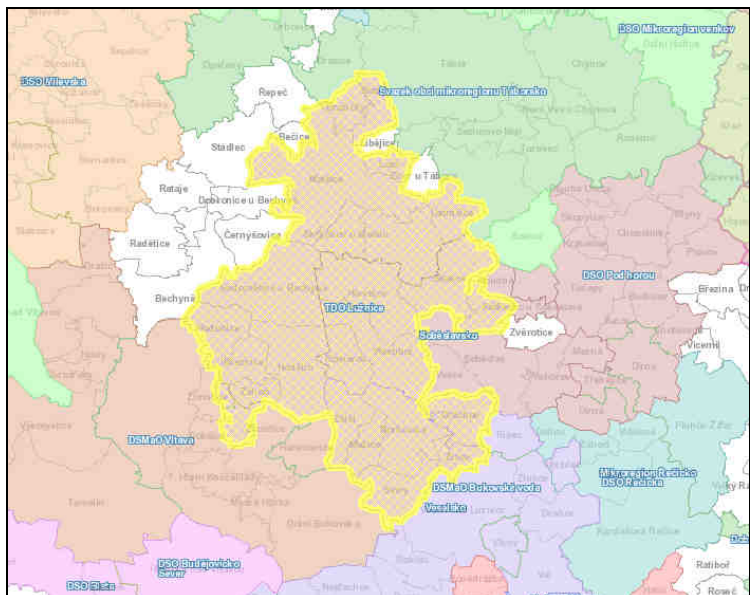
Společství obcí Čertovo břemeno



DSO Pod horou



TDO Lužnice



Školství

V zájmovém území bylo k 31. 12. 2011 evidováno 15 750 osob ve věku do 19-ti let, tj. 19,5 % z celkové populace. Z toho bylo 8 102 chlapců a 7 648 dívek.

Tabulka č. 31: Věková struktura dětí a mládeže v SO ORP Tábor (stav k 31. 12. 2011)

věková skupina	celkem	podíl na populaci (%)
0 – 4	4 251	5,3
5 – 9	3 802	4,7
10 – 14	3 489	4,3
15 – 19	4 208	5,2
celkem	15 750	19,5

zdroj: autor (podle údajů <http://www.czso.cz>)

Tabulka č. 32: Děti ve věku 0 – 14 let v jednotlivých obcích SO ORP Tábor (stav k 31. 12. 2011)

SO POÚ Bechyně	počet dětí (0 – 14 let)	podíl na celkovém počtu obyvatel (v %)	SO POÚ Mladá Vožice	počet dětí (0 – 14 let)	podíl na celkovém počtu obyvatel (v %)
Bechyně	706	13,2	Běleč	29	16,1
Březnice	19	9,5	Hlasivo	18	10,5
Černýšovice	9	11,7	Mladá Vožice	430	15,8
Dobronice u Bechyně	6	5,1	Nová Ves u Mladé Vožice	22	12,7
Haškovicova Lhota	8	11,4	Oldřichov	35	15,7
Hodětín	8	9,4	Řemíčov	4	6,0
Hodonice	16	11,0	Slapsko	22	14,5
Radětice	26	8,0	Smilovy Hory	38	10,3
Rataje	23	11,1	Šebířov	33	9,1
Sudoměřice u Bechyně	109	15,9	Vilice	9	5,6
Záhoří	1	2,0	Zhoř u Mladé Vožice	17	17,2
SO POÚ Bechyně	931	12,9	SO POÚ Mladá Vožice	657	14,1

SO POÚ Sezimovo Ústí	počet dětí (0 – 14 let)	podíl na celkovém počtu obyvatel (v %)
Košice	116	15,7
Planá nad Lužnicí	657	17,1
Sezimovo Ústí	990	13,5
SO POÚ Sezimovo Ústí	1 763	14,8

SO POÚ Tábor	počet dětí (0 – 14 let)	podíl na celkovém počtu obyvatel (v %)	SO POÚ Tábor	počet dětí (0 – 14 let)	podíl na celkovém počtu obyvatel (v %)
Balkova Lhota	25	20,8	Opařany	213	14,9
Bečice	8	10,3	Pohnánek	6	11,1
Borotín	120	19,1	Pohnání	10	12,7
Bradáčov	4	7,0	Pojbuky	12	10,3
Dlouhá Lhota	17	10,2	Psárov	6	4,9
Dolní Hořice	114	14,1	Radenín	78	15,2
Dolní Hrachovice	23	16,9	Radimovice u Tábora	11	15,9

Dražice	136	17,1	Radimovice u Želče	62	16,0
Dražičky	32	23,4	Radkov	30	17,6
Drhovice	29	14,1	Ratibořské Hory	115	15,3
Chotoviny	299	17,7	Rodná	8	9,0
Choustník	80	15,6	Řepeč	45	17,8
Chrbonín	23	16,3	Skopytce	9	6,2
Chýnov	395	16,7	Skrýchov u Malšic	19	14,3
Jedlany	14	17,7	Slapy	73	15,6
Jistebnice	296	14,7	Stádlec	73	12,9
Košín	16	21,1	Sudoměřice u Tábora	53	17,4
Krátošice	9	8,9	Svrabov	8	14,3
Krtov	27	19,1	Tábor	4 797	13,7
Libějice	15	13,2	Turovec	32	12,9
Lom	21	13,8	Ústrašice	70	20,5
Malšice	239	12,9	Vlčeves	6	7,7
Meziříčí	38	22,9	Vodice	13	7,3
Mlýny	14	9,9	Zadní Střítež	2	6,3
Nadějkov	101	13,7	Zhoř u Tábora	31	18,2
Nasavrky	15	18,3	Želeč	188	20,2
Nemyšl	63	21,0	SO POÚ Tábor	8 191	14,4
Nová Ves u Chýnova	48	16,3	SO ORP Tábor	11 542	14,3

zdroj: autor (podle údajů <http://www.czso.cz>)

Podíl dětí do 14-ti let věku na celkové populaci SO ORP Tábor v roce 2011 činil 14,3 %. Nejvyšší hodnotu zaznamenala obec Dražičky (23,4 %), což je o téměř 9 % více než podíl v celém zájmovém území. Dalších silně nadprůměrných hodnot (nad 20 %) dosáhly obce Balkova Lhota (20,8 %), Košín (21,1 %), Meziříčí (22,9 %), Nemyšl (21,0 %), Ústrašice (20,5 %) a Želeč (20,2 %). Naopak nejmenších hodnot dosahovaly obce Záhoří (2,0 %), Psárov (4,9 %), Dobronice u Bechyně (5,1 %), Vilice (5,6 %), Řemíčov (6,0 %), Skopytce (6,2 %) a Zadní Střítež (6,3 %).

Na území správního obvodu působí celkem 35 mateřských škol, přičemž v samotném městě Táboře se jich nachází 12, další 3 potom v Sezimově Ústí. Další MŠ se nacházejí v těchto obcích:

<i>Bechyně</i>	<i>Sudoměřice u Bechyně</i>	<i>Želeč</i>	<i>Chýnov</i>
<i>Malšice</i>	<i>Radimovice u Želče</i>	<i>Opařany</i>	<i>Stádlec</i>
<i>Borotín</i>	<i>Nová Ves u Chýnova</i>	<i>Chotoviny</i>	<i>Jistebnice</i>
<i>Slapy</i>	<i>Planá nad Lužnicí</i>	<i>Dražice</i>	<i>Choustník</i>
<i>Košice</i>	<i>Mladá Vožice</i>	<i>Nadějkov</i>	<i>Ratibořské Hory</i>

Základní vzdělávání na Táborsku zajišťuje celkem 32 základních škol. V samotném Táboře jich je deset, z toho jedna je Speciální ZŠ. V Sezimově Ústí se nacházejí tři ZŠ a v Bechyni dvě. V Radeníně je ZŠ a Dětský domov, v Opařanech je (mimo běžné ZŠ) ZŠ při dětské léčebně. Další ZŠ jsou v následujících obcích:

<i>Stádlec</i>	<i>Borotín</i>	<i>Dražice</i>	<i>Sudoměřice u Bechyně</i>	
<i>Chotoviny</i>	<i>Choustník</i>	<i>Chýnov</i>	<i>Ratibořské Hory</i>	
<i>Jistebnice</i>	<i>Košice</i>	<i>Malšice</i>	<i>Mladá Vožice</i>	
<i>Nadějkov</i>	<i>Opařany</i>	<i>Slapy</i>	<i>Planá nad Lužnicí</i>	<i>Želeč</i>

Pro děti s povinnou školní docházkou slouží také další školská zařízení – Základní umělecké školy v Táboře, Bechyni a Sezimově Ústí a Dům dětí a mládeže v Táboře.

Střední vzdělávání v zájmovém území poskytuje celkem 11 škol, z nichž většina sídlí v Táboře. Konkrétně se jedná o tyto školy:

- Obchodní akademie a VOŠ ekonomická, Tábor*
- VOŠ a Střední zemědělská škola, Tábor*
- Střední uměleckoprůmyslová škola, Bechyně*
- VOŠ, Střední škola, Centrum odborné přípravy, Sezimovo Ústí*

Střední průmyslová škola strojní a stavební, Tábor

Střední zdravotnická škola, Tábor

Gymnázium Pierra de Coubertina, Tábor

Střední škola spojů a informatiky, Tábor

Střední škola obchodu, služeb a řemesel a Jazyková škola s právem státní jazykové zkoušky, Tábor

Táborské soukromé gymnázium, s.r.o., Tábor

SOŠ a SOU Heureka, s.r.o., Tábor

V Táboře navíc působí jazyková škola J.S. AGENCY, která se zabývá výukou cizích jazyků pro děti od dvou let, školní mládeže a pomaturitní výukou.

Vyšší odborné školy se na Táborsku nacházejí tři, výše jsou zmíněny. Vysoké školství je v SO ORP Tábor zastoupeno jedinou školou, resp. její pobočkou – VŠ chemicko-technologická v Praze, Fakulta potravinářské a biochemické technologie, Výukové a studijní centrum Tábor.

Zdravotnictví

Podle údajů z Registru zdravotnických zařízení je v námi sledovaném území několik desítek zdravotnických zařízení. Nejvýznamnějším z těchto zařízení je Nemocnice Tábor, a.s., která má navíc dvě detašovaná pracoviště (jedno v Táboře – závodní ordinace, druhé v Bechyni – domácí péče). V Opařanech se nachází Dětská psychiatrická léčebna, v Bechyni dvoje lázně. Zdravotnická střediska a sdružená ambulantní zařízení se nacházejí v Táboře (3R Tábor, s.r.o. a Derma Plus, s.r.o.), Sezimově Ústí (Derma Plus, s.r.o. a ZDRAVEX s.r.o.) a v Nadějkově (Poliklinika Milevsko s.r.o., Nadějkov). Specializovanou paliativní péči nevyléčitelně nemocným umírajícím a jejich blízkým (léčba bolesti a dalších symptomů provázejících nevyléčitelné nemoci - oblast fyzická, psychická, sociální a spirituální) zajišťuje nestátní zdravotnické zařízení Domácí hospic Jordán. Počty dalších zdravotnických zařízení jsou v tabulce č. 33.

Tabulka č. 33: Poskytovatelé zdravotní péče ve vybraných oborech

lékařský obor	SO ORP Tábor	město Tábor	město Sezimovo Ústí	město Planá nad Lužnicí	město Bechyně
praktický lékař pro dospělé	45	16	5	3	4
praktický lékař pro děti a dorost	25	11	-	1	2
stomatolog	50	28	4	2	7
gynekolog	14	7	-	1	1
specialisté	69	51	3	1	3
rehabilitace	9	4	3	1	-
nemocnice	1	1	-	-	-
lékárna	22	13	1	1	2
zdravotnická záchranná služba	2	1	-	-	-

zdroj: autor (podle údajů <https://snzr.uzis.cz>)

Zdravotnická záchranná služba pro zájmový region je zajišťována Zdravotnickou záchrannou službou okresu Tábor – výjezdové stanoviště ZZD Jčk - LSPP, Kpt. Jaroše 2000, Tábor a výjezdové stanoviště ZZS Jčk, Plaňova 40, Mladá Vožice.

Dotazníkové šetření mezi obyvateli ORP Tábor

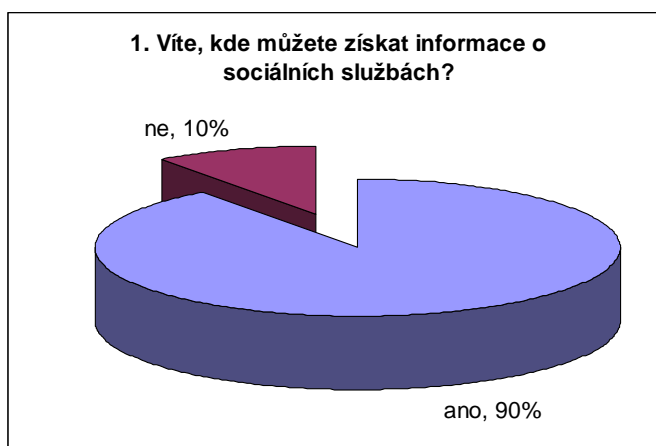
Rozsáhlé dotazníkové šetření mezi obyvateli ORP Tábor zaměřené na zjišťování potřebnosti sociálních služeb proběhlo v roce 2011 v rámci minulého procesu plánování. Vzhledem k dostatečnému množství dat proto řídicí skupina rozhodla o realizaci dalšího dotazníkového šetření až v závěru procesu komunitního plánování. Dotazníkové šetření tak probíhalo v březnu 2013 a sloužilo současně jako pozvánka na druhé veřejné projednání.

Cílem dotazníkového šetření bylo upozornit občany na možnost připomínkování komunitního plánu, zjistit které navrhované aktivity považuje veřejnost jako nejdůležitější a ověřit, zda některé zásadní aktivity nechybí. Celkem bylo distribuováno 13 800 anketních lístků a anketa byla též k dispozici na internetových stránkách města Tábora. Anketní lístky byly distribuovány prostřednictvím České pošty do schránek obyvatel a část byla rozesílána starostům menších obcí. Celkem se vrátilo 204 vyplněných dotazníků.

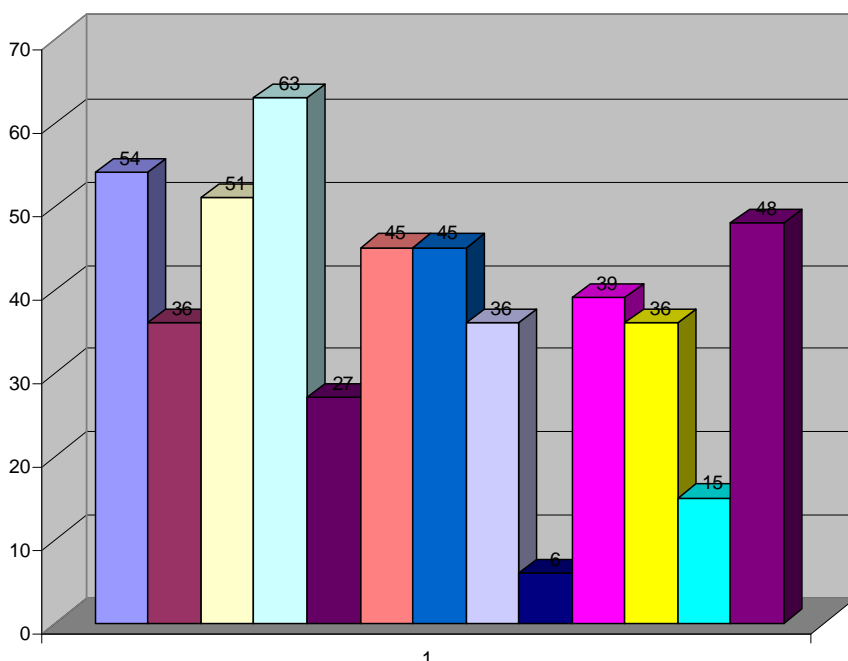
Z dotazníku vyplývá, že naprostá většina obyvatel uvedla, že ví kde hledat informace o sociálních službách. Nicméně z dalších odpovědí vyplývá, že i tito lidé neví, kde hledat např. odlehčovací služby.

Pouze 10 lidí uvedlo, že používají nějaké sociální služby, nicméně 35 respondentů uvedlo, že čerpají příspěvek na péči, či jinou sociální dávku. Současně 30 respondentů odpovídalo na dotaz, jak jsou spokojeni se službami, které využívají. Zde je 83% respondentů spokojeno zcela a 17% je spíše spokojeno.

Návrhů na změny sociálních služeb nebylo mnoho. Jeden respondent uvedl potřebu odlehčovací služby, další by změnil úředníky a poslední navrhuje hesla do místností: komunikujte s osaměle příchozími, přispějte k vytváření příjemného společenství.



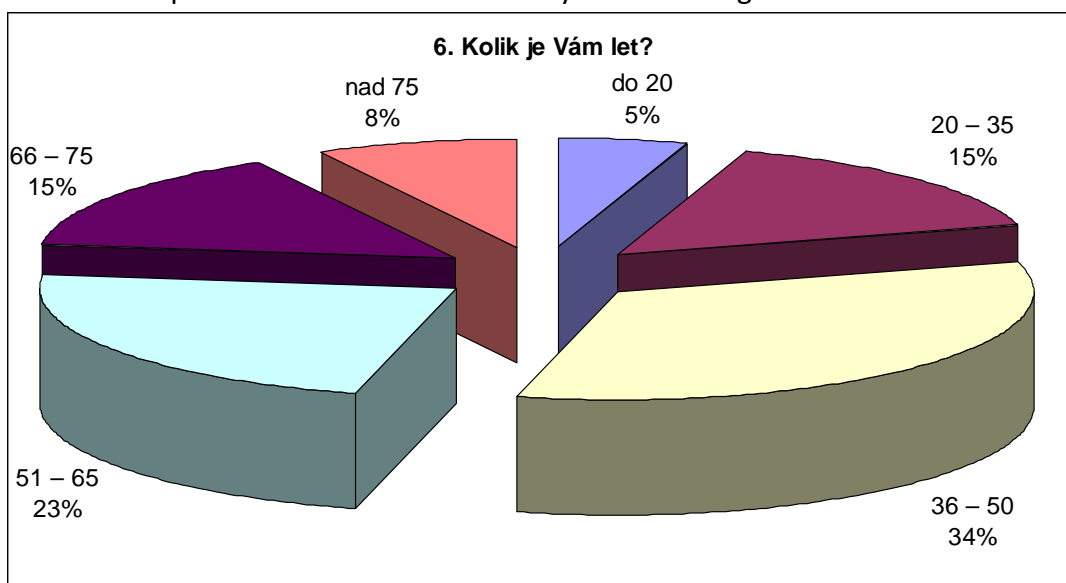
4. Které z těchto nových chystaných aktivit považujete za důležité?




- Rozšíření pečovatelské služby
- Rozvoj služeb pro osoby s demencí
- Zachování a rozvoj sociálního a startovacího bydlení
- Omezení rizik souvisejících s dopady hazardu
- Rozšíření služby nízkoprahového zařízení pro děti a mládež na Sídlíště nad Lužnicí
- Zpřístupnění školních hřišť a tělocvičen pro neorganizované volnočasové aktivity
- Rozvoj chráněného bydlení pro osoby se zdravotním postižením a duševním onemocněním
- Zřízení předškolního zařízení pro děti s vysoce funkčním autismem a s ADHD
- Vytvoření multifunkční komunitní místnosti pro menšiny a cizince
- Zajištění pobytové odlehčovací služby zejména pro osoby s mentálním a kombinovaným postižením
- Odstraňování bariér
- Zřízení azylového domu pro muže se strukturovaným programem
- Zřízení občanské poradny se zaměřením na dluhovou problematiku

U otázky, které s nových chystaných aktivit považujete za důležité, mohli respondenti zaškrtnout libovolný počet možností. Nejpočetnější je podle této ankety omezování hazardu, dále pak rozšíření pečovatelské služby, zachování sociálního a startovacího bydlení a zřízení občanské poradny. Dle očekávání získalo nejméně hlasů zřízení multifunkční komunitní místnosti pro menšiny a cizince. Zajímavé ale je, že velmi málo hlasů dostalo i zřízení azylového domu pro muže se strukturovaným programem, ačkoliv jde o poměrně medializované téma.

V návrzích na jiné aktivity respondenti dvakrát uvedli levné stravování, dále pak výstavbu malometrážních bytů, odlehčovací službu, zpřístupnění jednoduché místnosti pro setkání seniorů a mezigenerační setkání osaměle se cítících - bez přídatných služeb, a také finanční podporu koalice poskytovatelů soc. služeb v Táboře veřejnou rozpočtovou soustavu (obec, kraj, stát) a financemi EU. Věková struktura respondentů zahrnovala všechny věkové kategorie.



Respondenti byly převážně z Tábora, ale také z okolních měst a obcí.



Služby pro seniory

Základní výstupy z analýz

Cílová skupina seniorů není pro účely komunitního plánu vymezena věkovou hranicí ani jinými definicemi. Východiskem jsou potřeby vyplývající z vyššího věku a/nebo ze zdravotního stavu uživatelů služeb. Cílová skupina seniorů jsou v kontextu komunitního plánování poměrně nehomogenní skupinou, neboť dokážeme obecně predikovat potřebnost sociálních služeb pro seniory, ale těžko předvídat pro kolik osob, v jakém věku a v jaké intenzitě budou určeny. Vzhledem ke zvyšujícímu se věku obyvatel se postupně snižuje soběstačnost a tím následně i kvalita života seniorů. V obecném kontextu je možné vést úvahu tak, že vysoká nemocnost a její následky vedou k vysoké potřebě a spotřebě ambulantní, ústavní zdravotní i sociální péče a potřebě pomoci druhé osoby. Funkční potencionál seniorů výrazně ovlivňuje jejich možnosti postarat se o sebe samého a seniori tak potřebují stále větší pomoc druhé osoby, a to nejen při zvládnání běžných úkonů, ale také v oblasti psychické a sociální. V těchto oblastech tak sociální služby určené seniorům vytvářejí nenahraditelnou součást systému péče o tuto cílovou skupinu.

V roce 2011 žilo na území správního obvodu Tábor celkem 13 959 osob starších 65 let, tj. 17,3 % celkové populace. Z tohoto celkového počtu je 5 751 mužů, žen je 8 208. Počet těchto osob se neustále plynule zvyšuje a zvyšovat bude, což souvisí s demografickým chováním (podrobněji viz kapitola Věková struktura v sociodemografické analýze). Tento postupný nárůst přehledně ukazuje graf č. 18, jenž je vztažen na celostátní úroveň.

Tabulka č.34: Věková struktura obyvatel v poproduktivním věku v SO ORP Tábor (stav k 31. 12. 2011)

věková skupina	celkem	podíl na populaci (%)
65 – 69	4 644	5,8
70 – 74	3 139	3,9
75 – 79	2 809	3,5
80 – 84	2 066	2,6
85 – 89	1 032	1,3
90 – 94	229	0,3
95 a více	40	0,1
celkem	13 959	17,3

zdroj: autor (podle údajů <http://www.czso.cz>)

Tabulka č.35: Osoby ve věku 65 let a více v jednotlivých obcích SO ORP Tábor (stav k 31. 12. 2011)

území	počet seniorů (65 let a více)	podíl na celkovém počtu obyvatel (v %)
SO POÚ Bechyně	1 315	18,2
SO POÚ Sezimovo Ústí	2 445	20,6
SO POÚ Mladá Vožice	819	17,5
SO POÚ Tábor	9 380	16,5
SO ORP Tábor	13 959	17,3

zdroj: autor (podle údajů <http://www.czso.cz>)

Tabulka č. 35a: Osoby ve věku 65 let a více v jednotlivých obcích SO ORP Tábor (stav k 31. 12. 2011)

SO POÚ Bechyně	počet seniorů (65 let a více)	podíl na celkovém počtu obyvatel (v %)	SO POÚ Mladá Vožice	počet seniorů (65 let a více)	podíl na celkovém počtu obyvatel (v %)
Bechyně	960	18,0	Běleč	26	14,4
Březnice	37	18,6	Hlasivo	39	22,8
Černýšovice	24	31,2	Mladá Vožice	440	16,2
Dobronice u Bechyně	27	23,1	Nová Ves u Mladé	32	18,5

			Vožice		
Haškovcova Lhota	13	18,6	Oldřichov	38	17,0
Hodětín	26	30,6	Řemíčov	13	19,4
Hodonice	26	17,8	Slapsko	28	18,4
Radětice	40	12,4	Smilovy Hory	90	24,5
Rataje	40	19,2	Šebířov	73	20,1
Sudoměřice u Bechyně	106	15,5	Vilice	28	17,5
Záhoří	16	32,0	Zhoř u Mladé Vožice	12	12,1
SO POÚ Bechyně	1 315	18,2	SO POÚ Mladá Vožice	819	17,5

SO POÚ Sezimovo ústí	počet seniorů (65 let a více)	podíl na celkovém počtu obyvatel (v %)
Košice	116	15,7
Planá nad Lužnicí	495	12,9
Sezimovo Ústí	1 834	25,1
SO POÚ Sezimovo Ústí	2 445	20,6

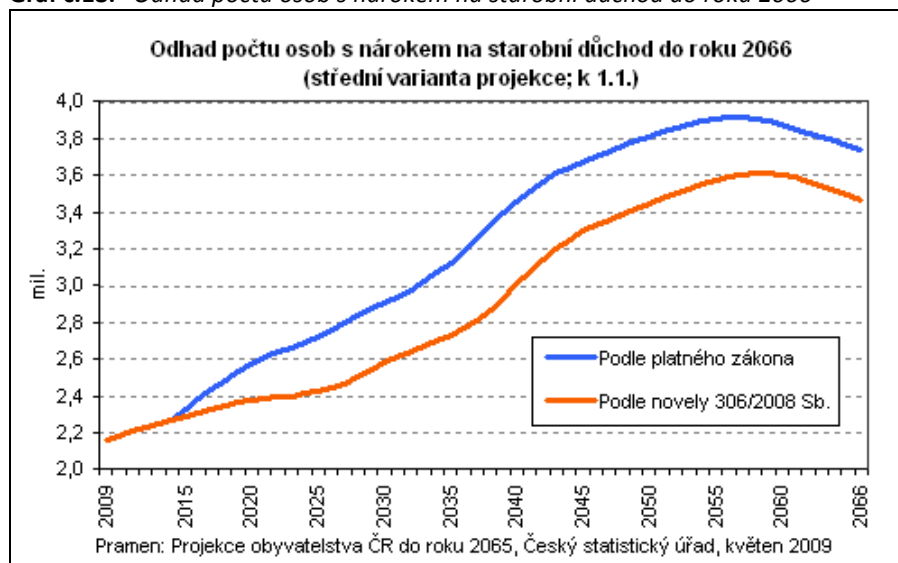
SO POÚ TÁBOR	počet seniorů (65 let a více)	podíl na celkovém počtu obyvatel (v %)	SO POÚ Tábor	počet seniorů (65 let a více)	podíl na celkovém počtu obyvatel (v %)
Balkova Lhota	18	15,0	Opařany	222	15,5
Bečice	18	23,1	Pohnánek	12	22,2
Borotín	103	16,4	Pohnání	17	21,5
Bradáčov	27	47,4	Pojbuky	18	15,4
Dlouhá Lhota	31	18,7	Psárov	35	28,7
Dolní Hořice	155	19,2	Radenín	91	17,8
Dolní Hrachovice	21	15,4	Radimovice u Tábora	11	12,4
Dražice	106	13,3	Radimovice u Želče	48	12,4
Dražičky	19	13,9	Radkov	30	17,6
Drhovice	34	16,5	Ratibořské Hory	118	15,6
Chotoviny	261	15,4	Rodná	22	24,7
Choustník	96	18,8	Řepeč	40	15,8
Chrbonín	22	15,6	Skopytce	36	24,8
Chýnov	383	16,2	Skrýchov u Malšic	19	14,3
Jedlany	21	26,6	Slapy	72	15,4
Jistebnice	380	18,9	Stádlec	100	17,7
Košín	5	6,6	Sudoměřice u Tábora	47	15,4
Krátošice	16	15,8	Svrabov	11	19,6
Krtov	21	14,9	Tábor	5 750	16,4
Libějice	23	20,2	Turovec	35	14,1
Lom	35	16,4	Ústrašice	39	11,4
Malšice	336	18,2	Vlčeves	21	26,9
Meziříčí	33	19,9	Vodice	61	34,5
Mlýny	24	17,0	Zadní Střítež	8	25,0
Nadějkov	116	15,7	Zhoř u Tábora	26	15,3
Nasavrky	13	15,9	Želeč	99	10,6
Nemyšl	36	12,0	SO POÚ Tábor	9 380	16,5
Nová Ves u Chýnova	39	13,2	SO ORP Tábor	13 959	17,3

zdroj: autor (podle údajů <http://www.czso.cz>)

Nejvyšší podíl seniorů vykazuje obec Bradáčov, kde je téměř polovina obyvatel starší 65-ti let (47,4 %). Obcemi, kde je více než čtvrtina obyvatel seniory jsou Černýšovice (31,2 %), Hodětín (30,6%).

Naopak nejnižší podíl seniorů je v obci Košín, kde tento podíl činí 6,6 %. Obcemi, které mají méně než 15 % osob ve věku 65 let a více jsou Běleč (14,4 %), Dražice (13,3 %), Dražičky (13,9 %), Krtov (14,9 %), Nemyšl (12,0 %), Nová Ves u Chýnova (13,2 %) a Planá nad Lužnicí (12,9 %).

Graf č.18: Odhad počtu osob s nárokem na starobní důchod do roku 2066



zdroj: <http://www.czso.cz>

Tabulka č.36: Finanční částky vyplacených dávek příspěvku na péči (v tis.) za ORP Tábor v letech 2007 - 2011

dávka	2007	2008	2009	2010	2011
Příspěvek na péči	117 924	142 784	157 478	167 554	161 061

Zdroj: MěÚ Tábor

Tabulka č.37: Počet vyplacených dávek příspěvku na péči (ks.) za ORP Tábor v letech 2008 - 2011

dávka	2008	2009	2010	2011
Příspěvek na péči (celkový počet vyhodnocených dávek)	28 955	31 122	38 126	38 867
Příspěvek na péči (celkový počet vyplacených dávek)	26 682	29 040	36 833	36 910

Zdroj: MěÚ Tábor

Tabulka č.38: Provozní dotace (granty, dotace, dary) vyplacené poskytovatelům soc. služeb (tis.) za ORP Tábor v letech 2010 - 2012

2010	2011	2012
1 800	2 758	3 132

Zdroj: MěÚ Tábor

Mezi nejaktuálnější problémy v oblasti sociálních služeb pro seniory patří dlouhodobě nedostatečná kapacita v zařízeních pro klienty s různými typy demencí, kteří nemohou být přijati do domovů pro seniory otevřeného typu. G-centrum Tábor je otevřené zařízení, které pro potřeby těchto osob nevyhovuje architektonickým řešením, zajištěním bezpečnosti, ani potřebným personálním zajištěním – odbornost pracovníků dle specifik onemocnění.

Problematické je využívání služeb v domech s pečovatelskou službou (DPS). Velká část obyvatel DPS nevyužívá sociální služby nabízené v DPS a byty jsou tak obsazeny jinou cílovou skupinou (nikoliv skutečně potřebnými), než pro kterou jsou určeny.

Složení pracovní skupiny
Mgr. Alena Kubíková, G-centrum Tábor (Středisko sociálních služeb, Odlehčovací služby, Noclehárny)
Ing. Renata Kainráthová, G – centrum Tábor (pečovatelská služba a denní stacionář)
Ivona Pikešová, Domácí péče Tereza
Hana Musilová MÚ Tábor
Mgr. Lukáš Mrklas, zástupce uživatelů
Zdeněk Jelínek, o.s. Život 90
Marie Sovadinová, Domácí hospic Jordán
Mgr. Zdeněk Turek, starosta obce Chotoviny

SWOT analýza

Silné stránky	Slabé stránky
<ul style="list-style-type: none"> - dobrá síť sociálních služeb v Táboře - ochota spolupráce mezi poskytovateli - akce pro seniory ve venkovských obcích - kluby důchodců v Táboře - existence dopravních služeb SOANZ, sdružení DUETO (nově vzniklé) - existence odborné personální základny - pozitivní přístup města k péči o seniory 	<ul style="list-style-type: none"> - málo míst v Domovech pro seniory - málo peněz na sociální služby - chybí osobní asistence - nízká informovanost v ORP - pečovatelská služba chybí ve většině venkovských obcí - nízké daňové příjmy menších obcí - chybí pobytová služba pro osoby s demencí - systémové dělení na sociální a zdravotní služby - nízká informovanost veřejnosti a uživatelů
Příležitosti	Ohrožení
<ul style="list-style-type: none"> - výstavba DS v Bechyni - rozšíření pečovatelské služby - rozšíření tísňové péče - dobrovolnictví seniorů - možnosti vzniku sociálních lůžek v nemocnicích - využití dobrovolníků nebo praktikantů - využití asistentů sociální péče 	<ul style="list-style-type: none"> - špatná legislativa - další snižování dotací - nestabilní politická situace - administrativní zátěž při vzniku nových sociálních služeb - neschopnost seniorů zaplatit využívání sociální služby - neexistence zpětné kontroly využívání příspěvku na péči

Priority a opatření

Priorita 1. Zachování stávajících služeb pro seniory

1.1. Zachování stávajících ambulantních služeb pro seniory

- 1.1.1. Zachování Denního stacionáře G-centrum Tábor (§ 46)
- 1.1.2. Zachování Střediska sociálních služeb G-centrum Tábor (§ 37)

1.2. Zachování stávajících pobytových služeb pro seniory

- 1.2.1. Zachování Domova pro seniory G-centrum Tábor (§ 49)
- 1.2.2. Zachování Odlehčovací služeb G-centrum Tábor (§ 44)
- 1.2.3. Zachování sociálního bydlení pro seniory v Táboře
- 1.2.4. Zachování sociálního bydlení pro seniory v Jistebnici
- 1.2.5. Zachování sociálního bydlení pro seniory v Nadějkově

1.3. Zachování stávajících terénních služeb pro seniory

- 1.3.1. Zachování Pečovatelské služby G-centrum Tábor (§ 40)
- 1.3.2. Zachování Pečovatelské služby – Sociální služby města Milevska (§ 40)
- 1.3.3. Zachování Tísňové péče „Život 90“ (§ 41)
- 1.3.4. Zachování Domácího Hospice JORDÁN, o.p.s. (§37, 44)
- 1.3.5. Zachování Domácí péče Tereza
- 1.3.6. Zachování služeb Sestry Tábor
- 1.3.7. Zachování služeb péče o seniory na Chotovinsku - Jiřina Krätzerová

1.4. Zachování a rozvoj volnočasových aktivit pro seniory

- 1.4.1. Zachování volnočasových aktivit Střediska sociálních služeb G-centrum Tábor
- 1.4.2. Zachování a rozvoj dalších organizací nabízejících volnočasové aktivity

Priorita 2. Rozvoj služeb pro seniory

2.1. Zajištění pobytové služby pro osoby s demencí

- 2.1.1. Zajištění vhodných prostor pro péči o osoby s demencí
- 2.1.2. Zajištění služby pro osoby s demencí (§ 49/50)

2.2. Rozšíření pečovatelské služby do obcí, kde dosud není poskytována

- 2.2.1. Zjišťování zájmu o pečovatelskou službu
- 2.2.2. Rozšíření pečovatelské služby (§ 40)

2.3. Rozšíření kapacity domova pro seniory v Táboře

- 2.3.1. Vyhledání nejvhodnějšího řešení
- 2.3.2. Zahájení přípravy pro následnou realizaci

Priorita 3. Zřízení nových služeb pro seniory

3.1. Hledání možností zřízení multifunkčního centra sociálních a zdravotních služeb pro seniory

- 3.1.1. Zřízení multifunkčního centra sociálních a zdravotních služeb pro seniory

3.2. Řešení možností sociálního bydlení pro seniory v dalších obcích

- 3.2.1. Řešení možností sociálního bydlení pro seniory v obcích Malšice, Opařany, Jistebnice, Chotoviny, Borotín

3.3. Vznik sociální služby poskytované ve zdravotnických zařízeních (§52)

- 3.3.1. Vznik sociální služby poskytované ve zdravotnických zařízeních (§52)

Priorita 1. Zachování stávajících služeb pro seniory

Číslo a název opatření:	1.1. Zachování stávajících ambulantních služeb pro seniory		
Výchozí priorita:	1. Zachování stávajících služeb pro seniory		
Stručný popis opatření:	<p>Ambulantní služby jsou služby, za kterými klienti docházejí. Na Tábořsku ambulantní služby pro seniory poskytuje denní stacionář a dále organizace nabízející odborné a základní poradenství.</p> <p>Denní stacionář umožňuje seniorům naplňovat jejich potřeby (zajištění péče, aktivizace, zabránění sociální izolaci) a současně zůstat ve svém domácím prostředí. Je zejména vhodnou formou pro udržení soběstačnosti seniorů, kteří potřebují nižší míru podpory. Služba napomáhá ke snížení tlaku ze strany seniorů na pobytové sociální služby s celoročním pobytem.</p>		
Aktivity vedoucí k naplnění opatření:	<p>1.1.1. Zachování Denního stacionáře G-centrum Tábor (§ 46)</p> <p>1.1.2. Zachování Střediska sociálních služeb G-centrum Tábor (§ 37)</p>		
Číslo a název aktivity:	1.1.1. Zachování Denního stacionáře G-centrum Tábor (§ 46)		
Charakteristika aktivity:	<p>Denní stacionář Domovinka poskytuje seniorům denní pobyt v době, kdy nemohou nebo nechtějí být doma sami, protože jejich rodinní příslušníci jsou v zaměstnání, nebo potřebují odlehčit v péči o člena rodiny. Je rovněž určen osamělým seniorům k tomu, aby se dostali do společnosti svých vrstevníků a bylo jim tím umožněno plnohodnotné a aktivní trávení volného času.</p> <p>Stacionář sídlí v budově C v Domě pečovatelskou službou v Čekanicích, Pionýrů 242, v klidném prostředí se zahradou a chodníky umožňujícími procházky s holemi i chodítka. Všechny prostory stacionáře jsou bezbariérové a nekuřácké. Provozní doba: pondělí – pátek od 6.30 do 18.30 hod. Denní stacionář je určen seniorům a zdravotně postiženým nad 55 let, kteří:</p> <ul style="list-style-type: none"> • jsou zcela nebo částečně soběstační při pohybu a sebeobsluze, nejsou plně inkontinentní a imobilní • potřebují, vzhledem ke svému věku a zdravotnímu stavu dohled po dobu, kdy jsou jejich rodinní příslušníci v zaměstnání • vzhledem ke svému psychickému stavu jsou schopni soužití v kolektivu • žijí osaměle a chtějí se setkávat se svými vrstevníky <p>Službu mohou využívat občané města Tábor i občané blízkých měst a obcí. Kapacita je naplněna, zájemci jsou odmítáni. Do budoucna je třeba uvažovat o vzniku nového stacionáře, případně rozšíření kapacity stávajícího stavebními úpravami.</p>		
Realizátor:	G-centrum Tábor		
Spolupráce:	Pečovatelská služba, Domácí péče Tereza, Nemocnice		
Počet uživatelů služby	2013	2014	2015
Senioři a zdravotně postižení nad 55 let	25 denní kapacita	25 denní kapacita	25 denní kapacita
Časový harmonogram:	2013 – trvale		

Finanční zdroje:	2013	2014	2015
Provozní náklady celkem	1 100 000	1 100 000	1 100 000
MPSV	490 000	490 000	490 000
Příjmy od klientů	495 000	495 000	495 000
Město a obce	115 000	115 000	115 000
Ostatní - ÚP	0	0	0
Investice			
Výstupy:	Zajištění služeb denního stacionáře na Táborsku.		
Číslo a název aktivity:	1.1.2. Zachování Střediska sociálních služeb G-centrum Tábor (§ 37)		
Charakteristika aktivity:	<p>Středisko sociálních služeb poskytuje rady, informace, pomoc a podporu osobám, které se ocitly v nepříznivé životní situaci a které nejsou schopny tuto situaci řešit vlastními silami ani za pomoci blízkého okolí. Cílovou skupinou jsou senioři, pečující o seniory či rodinní příslušníci seniorů. Služba je poskytována v pracovní dny od 7.00 do 15.30 v prostorách G-centra Tábor, domova pro seniory.</p> <p>Středisko nabízí:</p> <ul style="list-style-type: none"> • poskytování základních informací o možnostech řešení obtížné sociální situace (potřeba péče a sociální pomoci, informace o příspěvku na péči, kompenzační pomůcky,...) • poskytování informací o jiných subjektech, které v daném regionu poskytují sociální služby a pomoc seniorům • pomoc seniorům při zajišťování základních životních potřeb • utváření a rozvoj všestranných společenských kontaktů ve prospěch seniorů • podpora seniorů při využívání nabídky zájmové, kulturní a sportovní činnosti • pomoc se zapojením seniorů do běžného života • poskytování informací o problematice stárnutí, stáří a života s handicapem 		
Realizátor:	G-centrum Tábor		
Spolupráce:	Domov pro seniory, Pečovatelská služba, nemocnice, odbor sociálních věcí MěÚ Tábor		
Počet uživatelů služby:	2013	2014	2015
Senioři, pečující, rodinní příslušníci	274	280	280
Časový harmonogram:	2013 - trvale		
Finanční zdroje:	2013	2014	2015
Provozní náklady celkem	1 300 000	1 300 000	1 300 000
MPSV	350 000	350 000	350 000
Příjmy od klientů	0	0	0
Města a obce, kraj	950 000	950 000	950 000

Ostatní	0	0	0
Investice			
Výstupy:	Zajištění odborného sociálního poradenství pro seniory a blízké.		

Číslo a název opatření:	1.2. Zachování stávajících pobytových služeb pro seniory		
Výchozí priorita:	1. Zachování stávajících služeb pro seniory		
Stručný popis opatření:	<p>Pobytové služby nabízí domovy pro seniory, krátkodobé pobytové služby pak odlehčovací služby.</p> <p>Počet žádostí o pobyt v pobytových zařízeních je poměrně vysoký, ale ne všichni žadatelé pobyt a péči takového zařízení potřebují. Někteří zájemci o službu podávají žádost o umístění do těchto zařízení z preventivních důvodů, kdyby se zhoršil jejich zdravotní stav.</p> <p>Do domova pro seniory jsou často přijímáni senioři, kdy se řeší akutní potřeba zajištění potřebné péče po propuštění z nemocnice (resp. z oddělení následné péče). Situaci by řešil vznik nové sociální služby podle §52 zákona č.108/2006 Sb., o sociálních službách „sociální služby ve zdravotnických zařízeních“. Tato služba poskytuje pobytové sociální služby osobám, které již nevyžadují ústavní zdravotní péči, ale vzhledem ke svému zdravotnímu stavu nejsou schopny se obejít bez pomoci jiné fyzické osoby a nemohou být proto propuštěny ze zdravotnického zařízení ústavní péče. V ORP Tábor jsou domovy pro seniory v Bechyni, Chýnově a Táboře.</p> <p>Odlehčovací službu je potřebné zachovat v nabídce poskytovatelů především proto, že odlehčuje jejich rodinným pečovatelům (v době jejich hospitalizace nebo v době dovolené, plánované rekonstrukce bytu apod.), senior se poté vrací do svého přirozeného prostředí.</p>		
Aktivity vedoucí k naplnění opatření:	1.2.1. Zachování Domova pro seniory G-centrum Tábor (§ 49) 1.2.2. Zachování Odlehčovacích služeb G-centrum Tábor (§ 44) 1.2.3. Zachování sociálního bydlení pro seniory v Táboře 1.2.4. Zachování sociálního bydlení pro seniory v Jistebnici 1.2.5. Zachování sociálního bydlení pro seniory v Nadějkově		
Číslo a název aktivity:	1.2.1. Zachování Domova pro seniory G-centrum Tábor (§ 49)		
Charakteristika aktivity:	Domov pro seniory G-centrum Tábor poskytuje sociální pobytovou službu podle individuálních potřeb seniorů, tak aby byla v maximální míře podporována nezávislost a samostatnost seniorů, vytváří zázemí pro seniory, kteří potřebují pomoc druhé osoby a nemohou zůstat ve svém domácím přirozeném prostředí.		
Realizátor:	G-centrum Tábor		
Spolupráce:	Nemocnice Tábor, odlehčovací služby, pečovatelská služba,		
Počet uživatelů služby:	2013	2014	2015
Kapacita služby:			
Senioři od 65 let	143 lůžek	143 lůžek	143 lůžek
Časový harmonogram:	2013 - trvale		
Finanční zdroje:	2013	2014	2015

Provozní náklady celkem	38 500 000	38 500 000	38 500 000
MPSV	4 000.000	4 000 000	4 000 000
Příjmy od klientů	24 000 000	24 500 000	24 500 000
Město a obce	6 203 000	6 000 000	6 000 000
Zdravotní pojišťovny	3 700 000	4 000 000	4 000 000
Ostatní	532 000		
Ostatní – dotace PAP	65 000		
Investice			
Výstupy:	Zajištění služby domov pro seniory pro Tábor a okolí.		
Číslo a název aktivity:	1.2.2. Zachování odlehčovací služby G-centrum Tábor (§ 44)		
Charakteristika aktivity:	<p>Posláním odlehčovací služby je dočasně zastoupit pečující osobu – rodinu v péči o seniora se sníženou soběstačností nebo o osobu se zdravotním postižením starší 55 let a tím vytvořit čas a prostor pečujícímu pro vlastní odpočinek, regeneraci sil nebo vyřízení si svých osobních záležitostí. Služba je určena zájemcům přicházejícím z jejich přirozeného sociálního prostředí nebo pro ty, kteří ukončí pobyt ve zdravotnickém zařízení a dočasně se nemohou vrátit do svého domácího prostředí. Služba podporuje přirozené vztahy s rodinou a přáteli, rozšiřuje sociální kontakty a je prevencí dlouhodobých pobytových služeb.</p> <p>Služba je poskytována v DPS Čekanice a v budově domova pro seniory na dobu určitou, max. délka pobytu je 3 měsíce.</p>		
Realizátor:	G-centrum Tábor		
Spolupráce:	Domov pro seniory, Domácí péče Tereza, pečovatelská služba		
Počet uživatelů služby:	2013	2014	2015
Osoby starší 55 let	10 lůžek	10 lůžek	10 lůžek
Časový harmonogram:	2013 - trvale		
Finanční zdroje:	2013	2014	2015
Provozní náklady celkem	2 000 000	2 000 000	2 000 000
MPSV	200 000	200 000	200 000
Příjmy od klientů	1 400 000	1 400 000	1 400 000
Města a obce	400 000	400 000	400 000
Ostatní			
Úřad práce			
Investice			
Výstupy:	Zajištění odlehčovacích služeb.		

Číslo a název aktivity:	1.2.3. Zachování sociálního bydlení pro seniory v Táboře		
Charakteristika aktivity:	Sociální bydlení je pro seniory zajištěno zejména v tzv. domech s pečovatelskou službou. Ty nejsou zařízením sociálních služeb podle zákona č. 108/2006 Sb., o sociálních službách, ale jedná se o byty ve vlastnictví obce, pro jejichž pronájem má obec zvláštní kritéria. To znamená, že přiděluje tyto byty na základě předem stanovených kritérií žadatelům. Uzavírání nájemních smluv k bytům jako takovým se řídí obecnou úpravou nájmu bytu podle občanského zákoníku. Přitom se předpokládá, že obyvatelům těchto bytů zvláštního určení bude poskytována sociální služba podle § 40 zákona o sociálních službách, tedy pečovatelská služba, avšak její využívání není povinností. Pečovatelskou službu zajišťuje G-centrum Tábor. Jedná se o domy DPS Lidická, Kvapilova a Čekanice. V DPS Čekanice je poskytována pečovatelská služba 24 hodin denně.		
Realizátor:	Bytes s.r.o		
Spolupráce:	G – centrum Tábor, odbor sociálních věcí MěÚ Tábor		
Počet uživatelů služby:	2013	2014	2015
Senioři a ostatní potřební	143 bytů	143 bytů	143 bytů
Časový harmonogram:	2013 - trvale		
Finanční zdroje:	2013	2014	2015
Provozní náklady celkem	hrazeno nájemníky		
MPSV			
Příjmy od klientů – nebo obyvatel?			
Města a obce, kraj			
Ostatní			
Investice			
Výstupy:	Zajištění možnosti sociálního bydlení .		
Číslo a název aktivity:	1.2.4. Zachování sociálního bydlení pro seniory v Jistebnici		
Charakteristika aktivity:	Domy s pečovatelskou službou jsou nájemními domy, které obec pronajímá potřebným seniorům podle předem stanovených pravidel. Ti zde mohou v případě potřeby využít dostupnosti pečovatelské služby zajištěné Sociálními službami města Milevska. Obyvatelé si sami určují rozsah a četnost poskytované podpory ve vlastní domácnosti; skutečný stav: asi polovina klientů využívá čas od času některou z poskytovaných služeb (převážně je to dovoz obědů). Dům s pečovatelskou službou je nutné rekonstruovat (rozvod vody, elektřiny, fasáda, přístupy, venkovní sezení, atd.), případně rekonstrukci spojit s navýšením kapacity (půdní byty). Plán je zatím v rovině projektu, jedná se o rekonstrukci stávajícího DPS nebo stavbu nové budovy.		
Realizátor:	město Jistebnice		
Spolupráce:	Sociální služby města Milevska		

Počet uživatelů služby:	2013	2014	2015
Senioři a osoby se zdravotním postižením	27 bytů	27 bytů	27 bytů
Časový harmonogram:	2013 - trvale		
Finanční zdroje:	2013	2014	2015
Provozní náklady celkem	hrazeno nájemníky		
MPSV			
Příjmy od klientů			
Města a obce, kraj			
Ostatní			
Investice			
Výstupy:	Zajištění možnosti sociálního bydlení pro seniory a osoby se zdravotním postižením		
Číslo a název aktivity:	1.2.5. Zachování sociálního bydlení pro seniory v Nadějkově		
Charakteristika aktivity:	Domy s pečovatelskou službou jsou nájemními domy, které obec pronajímá potřebným seniorům podle předem stanovených pravidel. Ti zde mohou v případě potřeby využít dostupnosti pečovatelské služby zajištěné Sociálními službami města Milevska. Obyvatelé si sami určují rozsah a četnost poskytované podpory ve vlastní domácnosti; skutečný stav: asi polovina klientů využívá čas od času některou z poskytovaných služeb (převážně je to dovoz obědů).		
Realizátor:	Obec Nadějkov		
Spolupráce:	Sociální služby města Milevska		
Počet uživatelů služby:	2013	2014	2015
Senioři	12 bytů	12 bytů	12 bytů
Časový harmonogram:	2013 - trvale		
Finanční zdroje:	2013	2014	2015
Provozní náklady celkem	hrazeno nájemníky		
MPSV			
Příjmy od klientů			
Města a obce, kraj			
Ostatní			
Investice			
Výstupy:	Zajištění možnosti sociálního bydlení pro seniory a osoby se zdravotním postižením		

Číslo a název opatření:	1.3. Zachování stávajících terénních služeb pro seniory		
Výchozí priorita:	1. Zachování stávajících služeb pro seniory		
Stručný popis opatření:	<p>Terénní služby umožňují klientům neopouštět jejich domácí prostředí, ulehčují péči rodinným příslušníkům. Domácí prostředí pozitivně ovlivňuje psychiku seniorů, v případě nemoci urychluje proces uzdravení. Jedná se zejména o pečovatelskou službu, tísňovou péči a terénní formu odlehčovací služby.</p> <p>Posláním pečovatelské služby je poskytnutí přiměřené míry pomoci a podpory v úkonech, které klient sám nezvládá z důvodu snížené soběstačnosti, s cílem pomoci zachovat v maximální možné míře dosavadní způsob života, a umožnit tak prožití plnohodnotného života ve svém domácím prostředí. Na území ORP Tábor poskytuje pečovatelskou službu G-centrum Tábor, pečovatelská služba města Bechyně, Chýnov, Mladá Vožice, Sezimovo Ústí, Dům s pečovatelskou službou Planá nad Lužnicí a Sociální služby města Milevska.</p> <p>V Táboře a Bechyni je nabízena tísňová péče.</p> <p>Na území je zajištěna služba domácí hospicové péče, zahrnující specializovanou paliativní péči, odborné sociální poradenství a terénní odlehčovací služby.</p> <p>Doplňkovými službami je pak terénní zdravotní péče a také neregistrovaná péče o seniory na Chotovinsku a Malšicku.</p>		
Aktivity vedoucí k naplnění opatření:	1.3.1. Zachování Pečovatelské služby G-centrum Tábor (§ 40) 1.3.2 Zachování Pečovatelské služby – Sociální služby města Milevska (§ 40) 1.3.3. Zachování Tísňové péče „Život 90“ (§ 41) 1.3.4. Zachování Domácího Hospice JORDÁN, o.p.s. (§37, 44) 1.3.5. Zachování Domácí péče Tereza 1.3.6. Zachování služeb Sestry Tábor 1.3.7. Zachování služeb péče o seniory na Chotovinsku - Jiřina Krätzerová		
Číslo a název aktivity:	1.3.1. Zachování Pečovatelské služby G-centrum Tábor (§ 40)		
Charakteristika aktivity:	Služba je poskytována na základě individuálních potřeb klientů ve sjednaném čase (v pracovní dny od 7.00 do 15.30 s výjimkou DPS Čekanice) v domácnostech klientů na území města Tábora nebo na středisku osobní hygieny.		
Realizátor:	Pečovatelská služba G-centrum Tábor		
Spolupráce:	Domácí péče Tereza, Sestry Tábor, Život 90		
Počet uživatelů služby:	2013	2014	2015
Senioři a zdravotně postižení	438	420	420
Časový harmonogram:	2013 - trvale		
Finanční zdroje:	2013	2014	2015
Provozní náklady celkem	12 200 000	12 200 000	12 200 000

MPSV	2 800 000	2 800 000	2 800 000
Příjmy od klientů	5 800 000	5 850 000	5 850 000
Město a obce	3 200 000	3 300 000	3 300 000
Ostatní	220 000	250 000	250 000
Jihočeský kraj	30 000		
Dotace Sez. Ústí	70 000		
Úřad práce	80 000		
Investice			
Výstupy:	Zajištění pečovatelských služeb v domácnostech klientů.		
Číslo a název aktivity:	1.3.2 Zachování Pečovatelské služby – Sociální služby města Milevska (§ 40)		
Charakteristika aktivity:	Sociální služby města Milevska zajišťují pečovatelskou službu v západní části ORP Tábor. Zejména jde o Jistebnici, Nadějkov a okolní obce. Nabízí se možnost rozšířit působení této služby také v severní části Bechyňska. Ze strany uživatelů pečovatelské služby na Jistebnicku vzešel požadavek rozšíření služby do okolních obcí, minimálně v rozsahu dovozu obědů. Bude řešeno personální a technické zajištění služby (pořízení automobilu, termojídlonosiče) buď rozšířením pečovatelské služby nebo zajištěním rozvozu obědů mimo pečovatelskou službu. Preferováni přitom budou místní poskytovatelé.		
Realizátor:	Sociální služby města Milevska		
Spolupráce:	obce		
Počet uživatelů služby:	2013	2014	2015
Senioři od 65 let	Nadějkov 20 Jistebnice 25	Nadějkov 25 Jistebnice 30	Nadějkov 30 Jistebnice 35
Časový harmonogram:	2013 - trvale		
Finanční zdroje:	2013	2014	2015
Provozní náklady celkem	360 000 Jistebnice 270 000 Nadějkov	360 000 Jistebnice 270 000 Nadějkov	370 000 Jistebnice 280 000 Nadějkov
MPSV			
Příjmy od klientů	60 000 Jistebnice 70 000 Nadějkov	60 000 Jistebnice 70 000 Nadějkov	60 000 Jistebnice 70 000 Nadějkov
Města a obce, kraj	210 000 Jistebnice 160 000 Nadějkov	210 000 Jistebnice 160 000 Nadějkov	210 000 Jistebnice 160 000 Nadějkov
Ostatní			
Investice			
Výstupy:	Zajištění stávající terénní služby pro seniory.		
Číslo a název aktivity:	1.3.3. Zachování tísňové péče „Život 90“ (§ 41)		
Charakteristika aktivity:	Občanské sdružení poskytuje seniorům a zdravotně postiženým občanům službu, která umožňuje těmto osobám žít dál ve svém vlastním sociálním prostředí za důstojných podmínek. Jedná se o možnost při náhlém zhoršení zdravotního stavu nebo jiné krizové situaci přivolání okamžité pomoci pomocí tlačítka z kterékoliv části bytu. Služba je poskytována		

	nepřetržitě po celých 24 hodin 7 dní v týdnu. Připravuje se zajištění těchto osob i mimo byt pomocí sítě mobilních operátorů. Službu poskytují momentálně v omezeném režimu (ve dvou krajích – Středočeský a Jihočeský; v JČ je to pouze Tábor).		
Realizátor:	Občanské sdružení Život 90 Zruč nad Sázavou		
Spolupráce:	Ostatní poskytovatelé sociálních služeb, odbor sociálních věcí MěÚ Tábor		
Počet uživatelů služby:	2013	2014	2015
celkem	180	200	240
V Táboře	20	25	35
Časový harmonogram:	2013 - trvale		
Finanční zdroje:	2013	2014	2015
Provozní náklady celkem	2 989 065	3,313.600	3 450 800
MPSV	1 600 000	1,700 000	1 700 000
Příjmy od klientů	576 000	672 000	768 000
Město Tábor	60 000	70 000	80 000
Ostatní	753 065	871 600	902 800
Investice	Nákup nového služebního vozu v roce 2013		
Výstupy:	Spokojený klient žijící ve svém vlastním sociálním prostředí za důstojných podmínek s možností zajištění potřebných odborných sociálních služeb dle možností v regionu, který by v mnoha případech musel být umístěn do zařízení se stálou odbornou péčí.		
Číslo a název aktivity:	1.3.4. Zachování Domácího hospice JORDÁN (§ 37, 44)		
Charakteristika aktivity:	Domácí hospic Jordán poskytuje služby nevléčitelně nemocným lidem a jejich rodinám, které se rozhodnou pečovat o své umírající blízké doma tak, aby toto období mohli prožít společně v domácím prostředí. Komplexní péče zahrnuje péči lékaře, zdravotníků, psychoterapeuta, sociální pracovníce, pečovatelek, duchovních a dobrovolníků. V tomto křehkém a těžkém životním období podporujeme naši péčí rodinu a nemocného, aby důstojně a se zachováním co největší možné kvality života zvládli poslední životní období.		
Realizátor:	Domácí hospic JORDÁN		
Spolupráce:	G-centrum, nemocnice		
Počet uživatelů služby:	2013	2014	2015
Onkologicky nemocní senioři	30 /rok klientů v terénu 600 kontaktů poradna	35 /rok klientů v terénu 700 kontaktů poradna	40 /rok klientů v terénu 800 kontaktů poradna
Časový harmonogram:	2013 - trvale		
Finanční zdroje:	2013	2014	2015
Provozní náklady celkem	1 630 020	1 910 700	2 185 400
MPSV	300 000	300 000	200 000
Příjmy od klientů	225 000	262 500	300 000
Město Tábor	200 000	200 000	200 000

Ostatní	905 020	1 148 200	1 485 400
Investice			
Výstupy:	Zachování a rozvoj domácí hospicové péče, reakce na vzrůstající zájem o specializovanou paliativní péči v domácím prostředí.		
Číslo a název aktivity:	1.3.5. Zachování Domácí péče Tereza		
Charakteristika aktivity:	Domácí péče poskytuje zdravotní péči ve vlastním domácím prostředí klienta; pomáhá řešit zdravotní problémy klientů všech věkových kategorií. Péče je poskytována nepřetržitě (24 hodin denně). Domácí péči indikuje lékař při propuštění z nemocnice nebo praktický ošetřující lékař. Úhradu zdravotní péče provádí zdravotní pojišťovny. Spádová oblast je Tábor (+ 17 km od nemocnice Tábor), Jistebnice, Mladá Vožice, Chýnov a okolí (10 km z centra obce), Bechyně a okolí (17 km z centra)		
Realizátor:	Domácí péče Tereza		
Spolupráce:	domácí péče navazuje na ukončenou hospitalizační péči, G-centrum		
Počet uživatelů služby:	2013	2014	2015
Klienti s potřebou zdravotní péče	920	920	920
Časový harmonogram:	2013 - trvale		
Finanční zdroje:	2013	2014	2015
Provozní náklady celkem	Domácí péče je jedním z oddělení nemocnice. Výkony jsou placeny DRG systémem a není možné vyčíslit finance na jednotlivá oddělení.		
MPSV			
Příjmy od klientů			
Město Tábor			
Ostatní – zdravotní pojišťovny			
Investice			
Výstupy:	Poskytování odborné zdravotní péče klientům všech věkových kategorií v jejich domácím prostředí.		
Číslo a název aktivity:	1.3.6. Zachování služeb Sestry Tábor		
Charakteristika aktivity:	Organizace zajišťuje domácí zdravotní péči, jako např.: převazy ran a proleženin, péči o pacienty se stomiemi, katetry (cévkami), parenterální výživou (infuzí), sondovou výživou, odběry krve a biologického materiálu, kontrolu fyziologických funkcí (krevní tlak, glykemie), zajištění a péče o nesoběstačného pacienta, odlehčovací službu terénní, rehabilitační ošetřovatelství, paliativní péče o umírající, hygiena u ležících pacientů. Současně ale nabízí i komplexní nezdravotnické služby: obstarání nákupů, doprovod k lékaři, vyřizování osobních záležitostí, úklid domácnosti, denní hygienu, kontrola dodržování pitného režimu/užívání léků, přípravu stravy, fyzickou a psychickou aktivaci, procházky s klientem a další. Služby jsou poskytovány i v odpoledních a nočních hodinách.		
Realizátor:	Sestry Tábor		
Spolupráce:			

Počet uživatelů služby:	2013	2014	2015
Klienti s potřebou zdravotní péče	údaje nebyly poskytnuty		
Časový harmonogram:	2013 - trvale		
Finanční zdroje:	2013	2014	2015
Provozní náklady celkem	údaje nebyly poskytnuty		
Investice			
Výstupy:	Poskytování odborné zdravotní péče klientům všech věkových kategorií v jejich domácím prostředí.		
Číslo a název aktivity:	1.3.7. Zachování služeb péče o seniory na Chotovinsku		
Charakteristika aktivity:	V regionu Chotovinska je péče o seniory zajišťována p. Jiřinou Krätzerovou (není registrovaná jako sociální služba). Zajišťuje podobné činnosti jako pečovatelské služba a přepravu klientů, nezajišťuje zdravotnickou péči. Službu zajišťuje pro 25 - 30 uživatelů, kapacitu nelze v současné době navýšit. Pro stávající uživatele služby je tato služba nezbytná, je proto žádoucí ji zachovat.		
Realizátor:	p. Jiřina Krätzerová		
Spolupráce:			
Počet uživatelů služby:	2013	2014	2015
Senioři	Max. 30	Max. 30	Max. 30
Časový harmonogram:	2013 - trvale		
Finanční zdroje:	2013	2014	2015
Provozní náklady celkem	50 000	50 000	50 000
MPSV			
Příjmy od klientů	25 000	25 000	25 000
Obec Chotoviny	160 000	160 000	160 000
Ostatní			
Investice			
Výstupy:	Zajištění stávající terénní služby v obcích Chotoviny, Sedlečko, Moraveč, Broučkova Lhota, Řevnov, Liderovice, Vrážná a Polánka.		

Číslo a název opatření:	1.4. Zachování a rozvoj volnočasových aktivit pro seniory
Výchozí priorita:	1. Zachování stávajících služeb pro seniory
Stručný popis opatření:	Volnočasové aktivity jsou prevencí sociálního vyloučení seniorů, zprostředkování kontaktu se společenským prostředím, zachování a rozvoj přirozených sociálních vazeb.
Aktivity vedoucí k naplnění opatření:	1.4.1. Zachování volnočasových aktivit Střediska sociálních služeb G-centrum Tábor 1.4.2. Zachování a rozvoj dalších organizací nabízejících volnočasové aktivity

Číslo a název aktivity:	1.4.1. Zachování volnočasových aktivit Střediska sociálních služeb G-centrum Tábor		
Charakteristika aktivity:	Středisko sociálních služeb (registrováno jako poskytovatel odborného sociálního poradenství) také realizuje aktivizační, vzdělávací, společenské a kulturní akce určené všem seniorům města Tábor (Akademie III.věku, Diskusní pořady, Literárně – hudební podvečery, zájezdy do divadel, na zámky, kurzy anglického a německého jazyka, setkání osamělých seniorů, setkání 80-ti a víceletých obyvatel města Tábora). Středisko také zajišťuje provoz dvou Klubů důchodců Helsinská a Lidická.		
Realizátor:	G-centrum Tábor		
Spolupráce:	Město Tábor, SONS, SNN, SOANZ, ZUŠ,..		
Počet uživatelů služby	2013	2014	2015
senioři	1861 kontaktů	1870 kontaktů	1870 kontaktů
Časový harmonogram:	2013 - trvale		
Finanční zdroje:	2013	2014	2015
Provozní náklady celkem	175 000	180 000	180 000
MPSV			
Příjmy od klientů			
Město a obce	175 000	180 000	180 000
Ostatní			
Investice			
Výstupy:	Zajištění volnočasových aktivit pro seniory z Tábora.		
Číslo a název aktivity:	1.4.2. Zachování a rozvoj dalších organizací nabízejících volnočasové aktivity		
Charakteristika aktivity:	Volnočasové aktivity pro seniory zajišťuje několik zájmových skupin jako je Klub KARDIO Tábor, Územní organizace svazu diabetiků v Táboře, Klub vojenských důchodců, ILCO Tábor. Další volnočasovou aktivitou jsou počítačové kurzy, které pro seniory zajišťuje Městská knihovna Tábor. Různé akce pro seniory v menších obcích Táborska organizují obecní úřady.		
Realizátor:	Neziskové organizace a další subjekty		
Spolupráce:			
Počet uživatelů služby:	2013	2014	2015
Časový harmonogram:	2013 - trvale		
Finanční zdroje:	2013	2014	2015
Provozní náklady celkem			
MPSV			
Příjmy od klientů			
Města a obce, kraj			
Ostatní			

Investice	
Výstupy:	Zajištění volnočasových aktivit pro seniory.

Priorita 2. Rozvoj služeb pro seniory

Číslo a název opatření:	2.1. Zajištění pobytové služby pro osoby s demencí		
Výchozí priorita:	2. Rozvoj služeb pro seniory		
Stručný popis opatření:	V Táboře v současné době neexistuje pobytová služba pro osoby s demencí. S ohledem na demografický vývoj, z kterého vyplývá zvyšující se věk obyvatel bude přibývat i osob s demencí. Těmto osobám není možné zajišťovat specifickou péči v rámci běžných domovů pro seniory. Odpovídající pobytové služby pro osoby s demencí by zajistily kvalitu života těchto osob a vedly k eliminaci jejich umístění do nevhodných nebo vzdálených pobytových zařízení. Umístování těchto osob do např. domovů pro seniory vede k problematickým situacím, vzhledem k tomu, že zde není poskytována odpovídající péče. Při péči o osoby s demencí je nutné respektovat specifika projevů chování a mít dostatečný počet pracovníků, který by pokryl nároky péče o klienty s demencí na základě jejich individuálních potřeb.		
Aktivity vedoucí k naplnění opatření:	2.1.1. Zajištění vhodných prostor pro péči o osoby s demencí 2.1.2. Zajištění služby pro osoby s demencí (§ 49/50)		
Číslo a název aktivity:	2.1.1. Zajištění vhodných prostor pro péči o osoby s demencí		
Charakteristika aktivity:	Vytipování vhodného objektu - úprava stávajících prostor případně stavba nové budovy s kapacitou cca 20 - 30 lůžek. Vzhledem k potřebě specifické péče by byla vhodnější výstavba nového objektu. Lidé trpící demencí potřebují vhodně uspořádaný životní prostor, který jim zajišťuje bezpečí a snadnou orientaci. Následné stavební práce.		
Realizátor:	Město Tábor, poskytovatelé sociálních a doplňkových služeb		
Spolupráce:	Odborníci, lékaři, JČK, MPSV		
Počet uživatelů služby	2013	2014	2015
Časový harmonogram:	2013 – 2015		
Finanční zdroje:	2013	2014	2015
Provozní náklady celkem			
MPSV			
Příjmy od klientů			
Město a obce			
Ostatní			
Investice	37.000.000 Kč – 45 000.000 K		
Výstupy:	Vhodný prostor pro zajištění péče o osoby s demencí.		
Číslo a název aktivity:	2.1.2. Zajištění služby pro osoby s demencí (§ 49/50)		

Charakteristika aktivity:	Registrace sociální služby – Domov se zvláštním režimem a poskytování této služby ve vhodném objektu. Službu by zajišťovalo G-centrum Tábor. Případně tuto službu poskytovat v režimu domova pro seniory, ale v nových prostorách a v rozsahu péče odpovídající nárokům na péči.		
Realizátor:	Město Tábor, poskytovatelé sociálních a doplňkových služeb		
Spolupráce:	Odborníci, lékaři, JČK, MPSV		
Počet uživatelů služby	2013	2014	2015
osoby s demencí	0	0	30 lůžek
Časový harmonogram:	2013 – trvale		
Finanční zdroje:	2013	2014	2015
Provozní náklady celkem			6 700 000
MPSV			1 100 000
Příjmy od klientů			4 300 000
Město a obce			550 000
Ostatní – zdrav.pojišťovny			750 000
Investice			
Výstupy:	Vytvoření důstojných podmínek pro osoby se sníženou soběstačností osobám se stařeckou, Alzheimerovou a jinými typy demencí		

Číslo a název opatření:	2.2. Rozšíření pečovatelské služby do obcí, kde dosud není poskytována
Výchozí priorita:	2. Rozvoj služeb pro seniory
Stručný popis opatření:	Na území ORP Tábor je pečovatelská služba nabízena pouze ve městech a několika málo obcích sousedících s ORP Milevsko. V ostatních obcích sice někdy rozváží obědy soukromé firmy, to však nemůže nahradit pečovatelskou službu, zejména pro méně soběstačné občany. Ti jsou pak nuceni se odstěhovat z obce a často nastupují do pobytových zařízení, ačkoliv by s podporou pečovatelské služby mohli zůstat ve svém domácím prostředí. Pečovatelskou službu by v těchto obcích mohli nabízet zejména stávající poskytovatelé (G-centrum Tábor, Ledax o.p.s., Sociální služby města Milevska nebo pečovatelská služba města Chýnov a Mladá Vožice) Starostové obcí byli v rámci komunitního plánování seznámeni s nabídkou pečovatelských služeb a s možností rozšíření na jejich území.
Aktivity vedoucí k naplnění opatření:	2.2.1. Zjišťování zájmu o pečovatelskou službu 2.2.2. Rozšíření pečovatelské služby (§ 40)
Číslo a název aktivity:	2.2.1. Zjišťování zájmu o pečovatelskou službu
Charakteristika aktivity:	Podle možností uskuteční jednotlivé obce samostatně zjišťování zájmu o pečovatelskou službu mezi svými občany. K tomu byl připraven leták a dotazník. V případě zjištěného zájmu se starostové spojí s vhodným poskytovatelem pečovatelské služby zejména s ohledem na geografickou polohu.
Realizátor:	Obce ORP Tábor

Spolupráce:	poskytovatelé		
Počet uživatelů služby	2013	2014	2015
Časový harmonogram:	2013 – trvale		
Finanční zdroje:	2013	2014	2015
Provozní náklady celkem	0	0	0
MPSV			
Příjmy od klientů			
Město a obce			
Ostatní			
Investice			
Výstupy:	Zjištění zájmu o pečovatelskou službu.		
Číslo a název aktivity:	2.2.2. Rozšíření pečovatelské služby (§ 40)		
Charakteristika aktivity:	Podle dohody s obcí zajistí pečovatelskou službu na jejím území vybraný poskytovatel. Přitom je nutné počítat s příspěvkem obce na zajištění této služby. Díky této službě mohou senioři déle zůstat ve svém přirozeném prostředí.		
Realizátor:	G-centrum Tábor, Ledax o.p.s., Sociální služby města Milevska, pečovatelská služba města Chýnov a Mladá Vožice		
Spolupráce:	Obce ORP Tábor		
Počet uživatelů služby	2013	2014	2015
Senioři a zdravotně postižení	dle potřeby	dle potřeby	dle potřeby
Časový harmonogram:	2013 – trvale		
Finanční zdroje:	2013	2014	2015
Provozní náklady celkem	dle potřeby	dle potřeby	dle potřeby
MPSV			
Příjmy od klientů			
Město a obce			
Ostatní			
Investice			
Výstupy:	Zajištění pečovatelské služby v obcích, kde není dosud poskytována.		

Číslo a název opatření:	2.3. Rozšíření kapacity domova pro seniory v Táboře		
Výchozí priorita:	2. Rozvoj služeb pro seniory		
Stručný popis opatření:	Na území ORP Tábor jsou 3 domovy pro seniory (Tábor, Bechyně, Chýnov) s celkovou kapacitou 246 lůžek, která se s výstavbou nové budovy v Bechyni zvýší na 306 lůžek (současně má docházet ke snižování kapacity v zařízeních v sousedním ORP). Dochází k tomu, že jsou klienti umísťováni i do domovů pro seniory mimo ORP Tábor. Vzhledem k demografickému vývoji, kdy bude v roce 2050 počet seniorů téměř dvojnásobný, je třeba počítat s postupným navyšováním kapacity. Průměrný věk obyvatel na území okresu Tábor je druhý nejvyšší v celém Jihočeském kraji. V Jihočeském kraji připadá na 1000 osob nad 65 let přibližně 35 lůžek v domově pro seniory. Na území ORP Tábor je to, i po zvýšení kapacity v Bechyni, pouze necelých 20 lůžek.		
Aktivity vedoucí k naplnění opatření:	2.3.1. Vyhledání nejvhodnějšího řešení 2.3.2. Zahájení přípravy pro následnou realizaci		
Číslo a název aktivity:	2.3.1. Vyhledání nejvhodnějšího řešení		
Charakteristika aktivity:	V současné době existuje několik variant zajištění kapacity domova pro seniory. Ať už jde o výstavbu nového zařízení, využití stávající budovy nebo přístavba stávajícího zařízení. Na hledání nejvhodnějšího formy a umístění, i finančních zdrojů bude Město Tábor spolupracovat i s okolními obcemi, zejména s městem Sezimovo Ústí.		
Realizátor:	Město Tábor		
Spolupráce:	Obce, Kraj, MPSV		
Počet uživatelů služby	2013	2014	2015
Časový harmonogram:	2013 - trvale		
Finanční zdroje:	2013	2014	2015
Provozní náklady celkem	0	0	0
Výstupy:	Nalezení nejvhodnějšího řešení pro zajištění dostatečné kapacity domova pro seniory.		
Číslo a název aktivity:	2.3.2. Zahájení přípravy pro následnou realizaci		
Charakteristika aktivity:	Vytvoření projektové dokumentace a zajištění finančních prostředků na realizaci projektu. Vytvoření plánu provozu a financování zařízení.		
Realizátor:	Město Tábor		
Spolupráce:	Obce ORP Tábor		
Počet uživatelů služby	2013	2014	2015
Časový harmonogram:	2013 - trvale		
Finanční zdroje:	2013	2014	2015
Výstupy:	Vytvoření podmínek pro rozšíření kapacity služby domova pro seniory.		

Priorita 3. Zřízení nových služeb pro seniory

Číslo a název opatření:	3.1. Hledání možností zřízení multifunkčního centra sociálních a zdravotních služeb pro seniory		
Výchozí priorita:	3. Zřízení nových služeb pro seniory		
Stručný popis opatření:	Zřízení multifunkčního centra, které by nabízelo komplexní služby pro seniory a osoby se zdravotním postižením. V současné době jsou tyto instituce poskytující sociální a zdravotní služby umístěny v různých částech obvodu města, často s problematickou dopravní a místní dostupností. Mnohé objekty jsou obtížně dostupné pro osoby s pohybovým hendikepem. Multifunkční centrum by nabízelo služby v oblasti poradenství, péče, aktivizace i rehabilitace.		
Aktivity vedoucí k naplnění opatření:	3.1.1. Zřízení multifunkčního centra sociálních a zdravotních služeb pro seniory		
Číslo a název aktivity:	3.1.1. Zřízení multifunkčního centra sociálních a zdravotních služeb pro seniory		
Charakteristika aktivity:	Vytipovat vhodný objekt, který by byl dopravně dostupný MHD a bezbariérový nebo vystavět objekt nový. V objektu by sídlilo středisko pečovatelské služby, občanská poradna, ČČK, SNN, SONS a další zájmové organizace, půjčovna kompenzačních pomůcek, zároveň by zde mohly být prostory pro klubovou činnost, přednáškový multifunkční sál, rehabilitace apod. Organizacím bude poskytnuto zvýhodněné nájemné. Objekt by mohl sloužit i komerčním službám (ortopedická obuv, prodejna zdravotních pomůcek, prodejna zdravé výživy apod.).		
Předpokládaný realizátor:	Město Tábor, poskytovatelé sociálních a doplňkových služeb		
Spolupráce:	Odborníci, lékaři, JČK, MPSV		
Počet uživatelů služby	2013	2014	2015
Časový harmonogram:	2013 - trvale		
Finanční zdroje:	2013	2014	2015
Provozní náklady celkem			
MPSV			
Příjmy od klientů			
Město a obce			
Ostatní			
Investice			
Výstupy:	Zajištění služeb pro seniory a osoby se zdravotním postižením pod jednou střechou.		

Číslo a název opatření:	3.2. Řešení možností sociálního bydlení pro seniory v dalších obcích		
Výchozí priorita:	3. Zřízení nových služeb pro seniory		
Stručný popis opatření:	Vhodné sociální bydlení umožní seniorům a osobám se zdravotním postižením déle vést relativně samostatný život. Nemusí odcházet do pobytových zařízení (zejm. domov pro seniory a domov pro osoby se zdravotním postižením). Vhodné malometrážní a bezbariérové bydlení spojené s poskytováním pečovatelské služby je tak výrazně levnější a současně i vhodnější alternativou pobytových služeb.		
Aktivity vedoucí k naplnění opatření:	3.2.1. Řešení možností sociálního bydlení pro seniory v obcích Malšice, Opařany, Jistebnice, Chotoviny, Borotín.		
Číslo a název aktivity:	3.2.1. Řešení možností sociálního bydlení pro seniory v obcích Malšice, Opařany, Jistebnice, Chotoviny, Borotín		
Charakteristika aktivity:	<p>Dům s pečovatelskou službou v Jistebnici je nutné rekonstruovat (rozvod vody, elektřiny, fasáda, přístupy, venkovní sezení, atd.), případně rekonstrukci spojit s navýšením kapacity (půdní byty). Odhadovaná cena rekonstrukce je 25 mil. Kč.</p> <p>V Chotovinách obec připravuje výstavbu 4 bytů zvláštního určení pro seniory, kteří již nemohou zůstat ve svém stávajícím domě.</p> <p>V Opařanech by bylo nejvhodnější využít volné prostory léčebny, kde je k dispozici vývařovna i prádelna, ale je nutné vybavit tyto prostory výtahem, což představuje finanční částku asi 1 mil. Kč. Vzhledem k vlastnickým poměrům k budově však není možné čerpat dotaci. Potřební senioři zatím byli úspěšně umístěni v Sepekově a Bernarticích.</p> <p>V Borotíně je již objekt (20 míst) vytipovaný, potřebné finance na pořízení má obec zajištěné. Vše závisí pouze na dohodě s vlastníkem nemovitosti. Počítá se i následným využitím objektu pro seniory z blízkých obcí – obec Nemyšl a Sudoměřice u Tábora.</p>		
Předpokládaný realizátor:	obce		
Spolupráce:	Poskytovatelé pečovatelské služby		
Počet uživatelů služby	2013	2014	2015
Časový harmonogram:	2013 - trvale		
Finanční zdroje:	2013	2014	2015
Provozní náklady celkem			
Investice	dle konkrétních projektů		
Výstupy:	Zajištění sociálního bydlení pro seniory a osoby se zdravotním postižením.		

Číslo a název opatření:	3.3. Vznik sociální služby poskytované ve zdravotnických zařízeních (§52)		
Výchozí priorita:	3. Zřízení nových služeb pro seniory		
Stručný popis opatření:	V rámci Nemocnice Tábor nejsou v současné době k dispozici sociálně zdravotní lůžka. Město Tábor řeší ročně umístění více než 10 lidí do zdravotnických zařízení mimo okres Tábor. Indikace pro přijetí na tato lůžka je stabilizovaný zdravotní stav nevyžadující stálou lékařskou péči. Potřeba stálé ošetrovatelské péče zůstává. Tato služba je určena pro osoby, které se neobejdou bez pomoci další fyzické osoby a nemohou být propuštěny ze zdravotnického zařízení, dokud jim nebude zabezpečena pomoc jinou formou.		
Aktivity vedoucí k naplnění opatření:	3.3.1. Vznik sociální služby poskytované ve zdravotnických zařízeních (§52)		
Číslo a název aktivity:	3.3.1. Vznik sociální služby poskytované ve zdravotnických zařízeních (§52)		
Charakteristika aktivity:	Vyhledat možnost pro zřízení sociální služby poskytované ve zdravotnických zařízeních (§52). Služba zajišťuje poskytnutí ubytování a stravy, pomoc při osobní hygieně nebo poskytnutí podmínek pro osobní hygienu, pomoc při zvládnutí běžných úkonů péče o vlastní osobu, zprostředkování kontaktu se společenským prostředím, sociálně terapeutické činnosti, aktivizační činnosti a pomoc při uplatňování práv, oprávněných zájmů a při obstarávání osobních záležitostí.		
Předpokládaný realizátor:	zdravotnické zařízení		
Spolupráce:	Město Tábor		
Počet uživatelů služby	2013	2014	2015
Senioři, osoby se zdrav. postižením		2 lůžka	2 lůžka
Časový harmonogram:	2014 - trvale		
Finanční zdroje:	2013	2014	2015
Provozní náklady celkem	s ohledem na rozmanitost působících faktorů nelze blíže specifikovat		
Výstupy:	Zajištění přechodných služeb pro seniory a osoby se zdravotním postižením které jsou propuštěny ze zdravotnických zařízení a není jim zajištěna jiná sociální služba.		

Služby pro osoby se zdravotním postižením

Základní výstupy z analýz

Zákon č. 108/2006 Sb., o sociálních službách, vymezuje zdravotní postižení jako tělesné, mentální, duševní, smyslové nebo kombinované postižení, jehož dopady činí nebo mohou činit osobu závislou na pomoci jiné osoby. Cílová skupina zdravotně postižených zahrnuje pro účely komunitního plánu všechny tyto osoby v ORP Tábor, které jsou mladší než 65 let. Osoby starší jsou pak cílovou skupinou v péči o seniory.

Tabulka č.39: Finanční částky vyplacených dávek pro zdravotně postižené (v tis.)za ORP Tábor v letech 2007 - 2011

dávka	2007	2008	2009	2010	2011
Příspěvek na nákup zvl. pomůcky	3 367	2 392	1 905	2 201	3 518
Příspěvek na úpravu bytu	296	630	236	440	486
Příspěvek na zakoupení a opravu motor. vozidla	1 650	2 913	2 489	3 198	1 286
Příspěvek na provoz motorového Vozidla	12 123	12 948	13 319	7 622	7 721
Příspěvek na individuální dopravu	559	508	493	479	472
Celkem	17 995	19 391	18 442	13 940	13 483

Zdroj: MěÚ Tábor

Tabulka č.40: Počet držitelů průkazu tělesně postiženého za ORP Tábor v letech 2009 - 2011

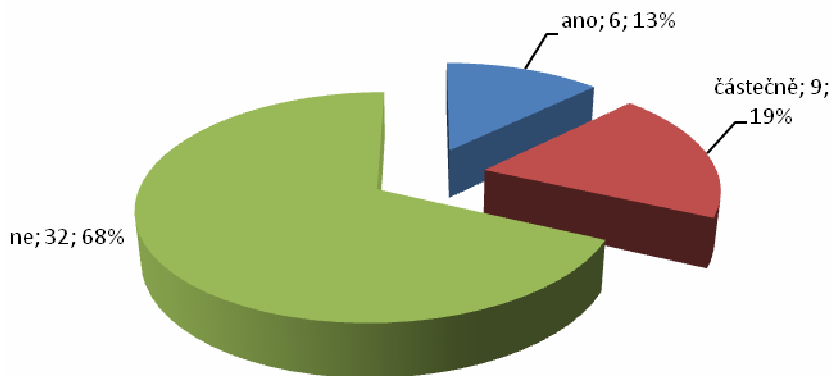
rok	TP		ZTP		ZTP/P		celkem
	počet	podíl do 18.let	počet	podíl do 18.let	počet	podíl do 18.let	
2009	325	4	1927	38	497	87	2 878
2010	494	0	2400	18	545	50	3 507
2011	252	0	2420	21	567	63	3 323

Zdroj: MěÚ Tábor

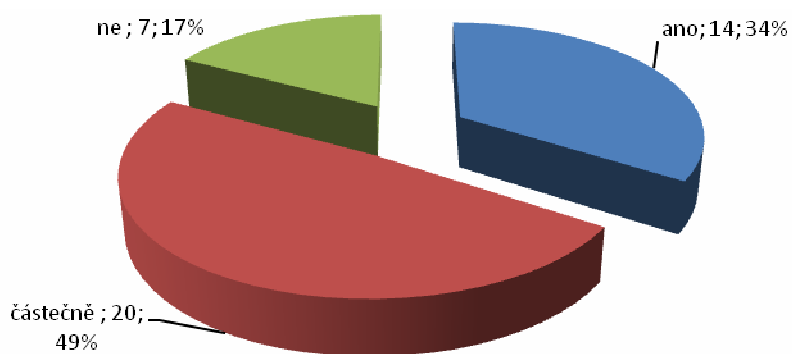
V rámci činnosti pracovní skupiny bylo realizováno dotazníkové šetření, které bylo zaměřené na zjištění potřeb v oblasti bydlení pro osoby se zdravotním postižením. Pro potřeby vyhodnocení bylo zpracováno celkem 63 dotazníků, které byly z cca 2/3 vyplněny osobami s mentálním popř. kombinovaným postižením, cca 1/3 byla vyplněna respondenty s duševním onemocněním a 5% dotazníků odevzdaly osoby s tělesným postižením. Mezi nejzásadnější zjištění z tohoto dotazníkového šetření patří:

- V současné době by chtělo vést samostatný život mimo rodinu pouze 13% respondentů (viz Graf č. 19). Nicméně do budoucna by si samostatný život uměla představit více než 1/3 respondentů. Další 1/3 dotazovaných osob si tímto není zcela jistá a volila možnost "částečně". 17% samostatnost odmítá, což přibližně odpovídá počtu osob, které uvedli, že preferují možnost společného bydlení rodičů a jejich dospělých dětí ve speciálním zařízení (podrobněji v Grafu č. 20.)
- Největší preference má samostatné bydlení v bytě s asistenční službou dle potřeby. Následuje, skupinové bydlení do 10-ti osob s trvalou asistenční službou a v těsném závěsu s variantou spolubydlíci v jednom bytě s asistencí dle potřeby (podrobněji v Grafu č. 21.)
- Nejčtenějším uvedeným důvodem pro osamostatňování je, že rodičům ubývá sil a pak samotná potřeba respondentů „žít jako ostatní vrstevníci“ (podrobněji v Grafu č. 22.)
- Nejčastěji zmiňovaným důvodem bránící osamostatňování je strach z nezvládnutí této změny. Z hlediska výskytu jsou významné i nedostatečná nabídka služeb, nedostatek finančních prostředků a nedostatek dostupných bytů (podrobněji v Grafu č. 23.)

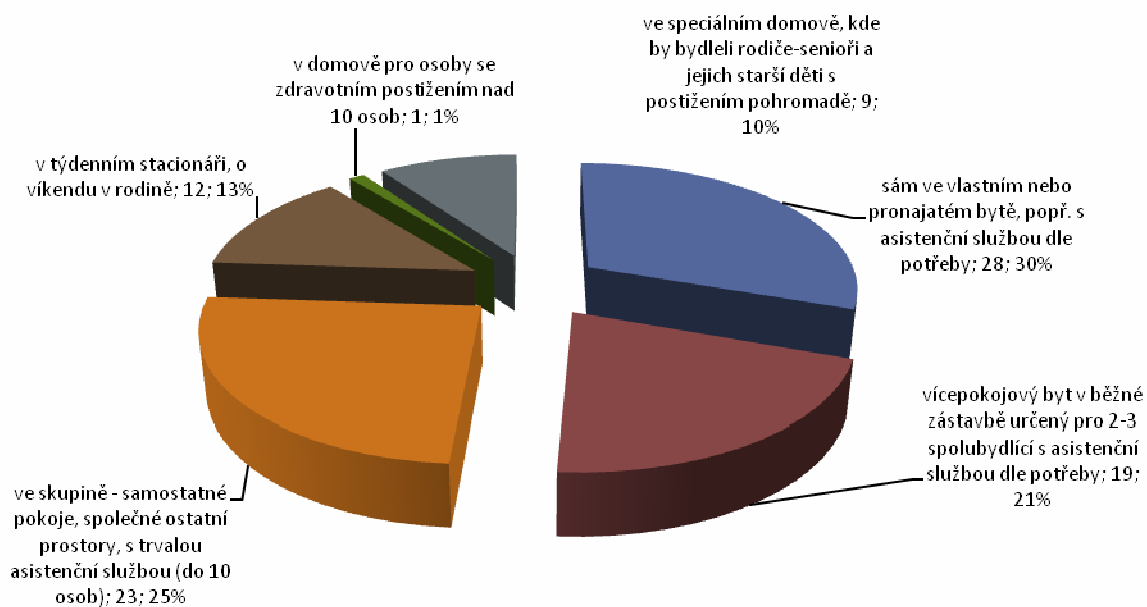
Graf č:19 Samostatný život mimo svou rodinu v současnosti



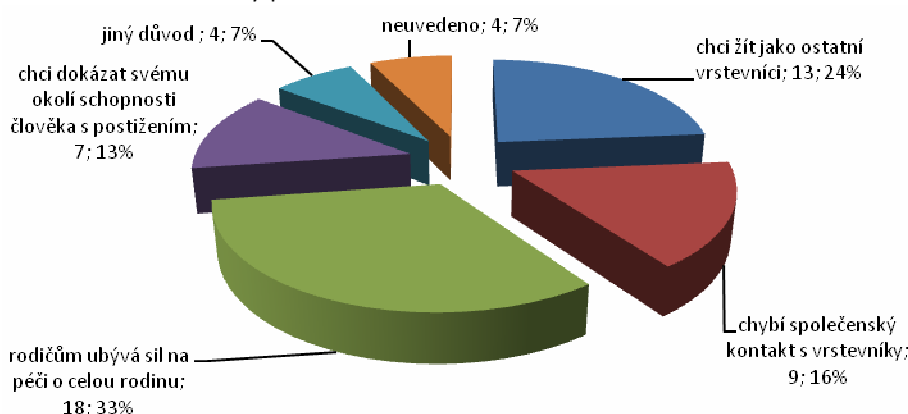
Graf č: 20 Samostatný život mimo svou rodinu v budoucnosti



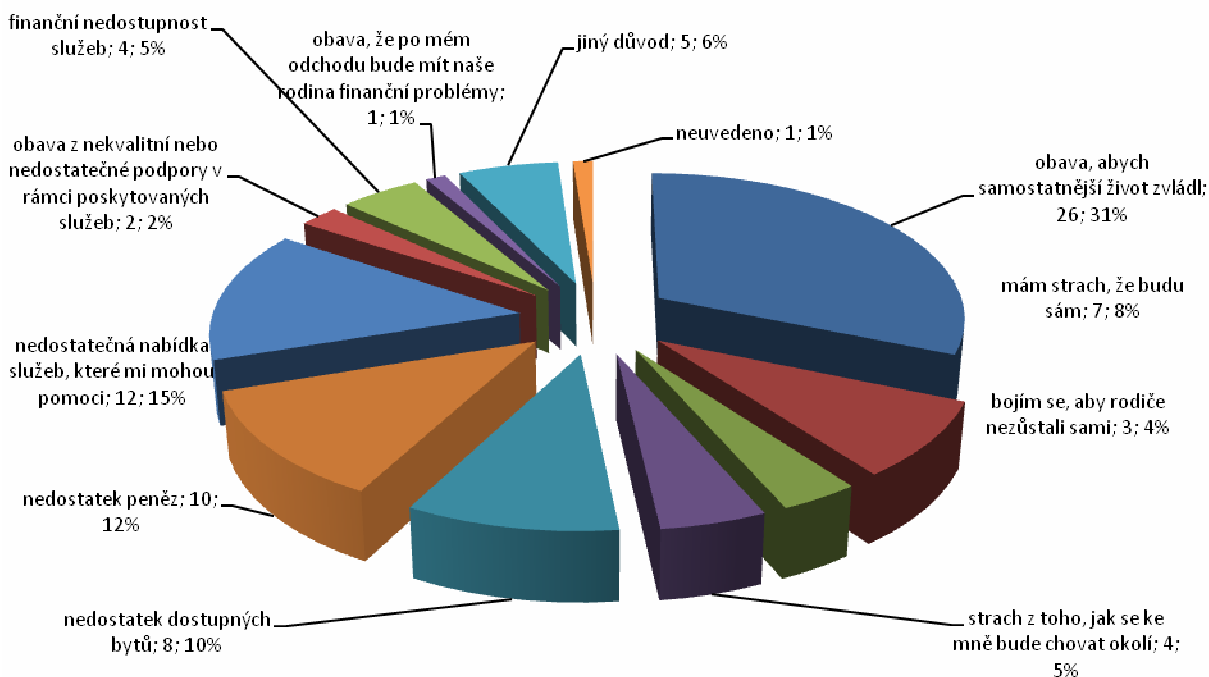
Graf č: 21 Preferovaný typ bydlení



Graf č. 22 Důvody pro osamostatňování



Graf č. 23 Důvody bránící samotnému životu



Sít služeb pro zdravotně postižené v Táboře je poměrně rozsáhlá. Jsou zde zastoupeny služby různého typu (poradenství, rehabilitace, pobytové služby atd.), služby komplexní (poskytující soubor služeb podle potřeb uživatele) a specificky zaměřené (např. poradenství pro sluchově postižené osoby). Pokryty jsou potřeby cílové skupiny od dětí po dospělé s různými typy postižení. Specializovanou paliativní péči nevyléčitelně nemocným umírajícím a jejich blízkým poskytuje Domácí hospic Jordán formou odborného sociálního poradenství včetně půjčovny kompenzačních pomůcek, a terénní odlehčovací služby. Obě služby jsou určeny osobám starším 18 let. Tyto služby jsou popsány v oblasti služeb pro seniory.

Přesto je nutné stávající služby nadále podporovat a rozvíjet, protože potřeby klientů se průběžně proměňují. Jedná se především o rozvoj odlehčovacích služeb pro zdravotně postižené, o podporu dostupnosti bydlení pro osoby se ZP a dále podporu a rozvoj asistenční a doprovodné služby pro ZP. Neméně důležitou oblastí podpory je i zaměstnávání osob se ZP na chráněném i volném trhu práce.

V neposlední řadě je také nutné dále pokračovat na odstraňování bariér a specifickou oblastí rozvoje služeb pro ZP je i rozvoj případového vedení.

Složení pracovní skupiny
Bc. Jan Mácha, FOKUS Tábor
Mgr. Petr Brázda, Ivana Bílá, Denní a týdenní stacionář Klíček
Petra Marešová, APLA Jižní Čechy
Zdeňka Zeisová, Svaz tělesně postižených ČR
Ludmila Vaňková, MÚ Tábor
Eva Bažantová
Alena Doušová, Středisko pracovní rehabilitace Rybka, zástupkyně uživatelů
Marie Cifrová, Klub Naděje Tábor, zástupkyně uživatelů
Mgr. Romana Kunclová - Základní škola a Mateřská škola a poskytovatel sociálních služeb, Kaňka o.p.s.
Mgr. Karel Novák – Diakonie ČCE – středisko Rolnička
Marie Sovadinová, Domácí hospic Jordán
Romana Dukátová, Klub Naděje Tábor, zástupkyně uživatelů

SWOT analýza

Silné stránky	Slabé stránky
<ul style="list-style-type: none"> Existence fungujících organizací pro ZP poskytujících terénní, ambulantní a pobytové služby pro ZP Podpora města Tábora v bezplatném užívání objektů Ochota pracovníků sociálního odboru ke spolupráci při řešení konkrétní kauzy Na každý druh zdravotního postižení reaguje nabídka nějakého z poskytovatelů Podpora města - nízké nájem, popř. výpůjčky nezisk. organizacím, ochota pomoci v kritických/nouzových situacích ze strany města 	<ul style="list-style-type: none"> Nedostatek bytů vhodných/dostupných pro ZP Neprovázanost sociálních a zdravotních služeb, příp. služeb zaměstnanosti Nejasný systém i obsah dotačních titulů na úrovni města Tábora (neveřejná kritéria, nejasné zaměření, faktická nemožnost získat podporu na úhradu mezd...) Obsazení komisí vychází z politického zadání nikoliv z odbornosti Nízký objem finančních prostředků rozdělovaných na sociální oblast z fondů Města Tábora Neexistence dotační politiky na úrovni dalších obcí a měst regionu Vysoké nájem v městských bytech zvláštního určení Chybí celoroční pobytové zařízení Nejistota financování Bariéry Nízká nabídka možností zaměstnávání ZP
Příležitosti	Hrozby
<ul style="list-style-type: none"> Osamostatnění klientů s podporou sociální služby v rámci bydlení pro ZP zavedení indukční smyčky, (možnost aktivního zapojení do jednání na MÚ) Vytvořit provázaný systém poskytovaných sociálních a zdravotních služeb, popř. služeb zaměstnanosti (souvisí s problematikou Case managementu) Propojit fungující služby napříč městy a obcemi celého ORP (Tábor, Sezimovo Ústí., Planá, Soběslav atd.) 	<ul style="list-style-type: none"> Nedostatek financí na podporu bydlení ZP Nedostatek financí na odstranění bariér Sociální služby nebudou důležitou prioritou ve financování z městského rozpočtu – vyčlení se málo prostředků Vysoká (neadekvátní) míra administrativní zátěže při čerpání dotací (např. evidovat každý telefonický rozhovor v případě využití dotace na telefony apod.) Snížování kvalifikace v důsledku nedostatku peněz Snížení kapacity služeb z finančních důvodů

<ul style="list-style-type: none"> • Hledání terénních alternativ pro pobytové služby • Chybí odlehčovací služby • Sociální podniky zajišťují veřejné služby • Zlepšování informovanosti a image sociálních služeb 	
--	--

Priority a opatření

Priorita 1. Zachování stávajících služeb pro zdravotně postižené

1.1. Zachování stávajících sociálních služeb

- 1.1.1. Zachování Asociace pomáhající lidem s autismem Jižní Čechy, o.s. – sociálně aktivizační služby (§66)
- 1.1.2. Zachování Asociace pomáhající lidem s autismem Jižní Čechy, o.s. – odlehčovací služby (§44)
- 1.1.3. Zachování Centra pro zdravotně postižené Jihočeského kraje – odborné sociální poradenství (§37)
- 1.1.4. Denní a týdenní stacionář Klíček – zachování denního stacionáře (§46)
- 1.1.5. Denní a týdenní stacionář Klíček – zachování týdenního stacionáře (§47)
- 1.1.6. Domácí hospic Jordán, o.p.s. – zachování terénní odlehčovací služby (§44)
- 1.1.7. FOKUS Tábor - zachování Komunitního týmu/sociální rehabilitace (§70)
- 1.1.8. FOKUS Tábor - zachování sociálně terapeutické dílny (§67)
- 1.1.9. Sdružení postižené dítě, o.s - zachování Střediska pracovní a sociální rehabilitace Rybka / sociálně aktivizační služby pro seniory a osoby se zdravotním postižením (§66)
- 1.1.10. Sjednocená organizace nevidomých a slabozrakých ČR, Oblastní odbočka a Středisko Integrovaných aktivit Tábor - zachování odborného sociálního poradenství (§37)
- 1.1.11. Sjednocená organizace nevidomých a slabozrakých ČR, Oblastní odbočka a Středisko Integrovaných aktivit Tábor - zachování Sociálně aktivizační služby pro seniory a osoby se zdravotním postižením (§66)
- 1.1.12. Svaz neslyšících a nedoslýchavých v ČR - zachování Poradenského centra / služby odborného sociálního poradenství (§37)
- 1.1.13. Svaz tělesně postižených v České republice, o.s., okresní organizace Tábor - zachování sociální poradny / odborného sociálního poradenství (§37)
- 1.1.14. Základní škola a Mateřská škola a poskytovatel sociálních služeb, Kaňka o.p.s. - zachování denního stacionáře (§46)
- 1.1.15. Základní škola a Mateřská škola a poskytovatel sociálních služeb, Kaňka o.p.s. - zachování služeb rané péče (§54)
- 1.1.16. Základní škola a Mateřská škola a poskytovatel sociálních služeb, Kaňka o.p.s. - zachování služeb osobní asistence (§39)

1.2. Zachování stávajících doprovodných služeb (služby neregistrované dle zákona o sociálních službách)

- 1.2.1 ARPZPD v ČR, o.s., KLUB NADĚJE
- 1.2.2 FOKUS Tábor - Centrum podporovaného zaměstnávání
- 1.2.3 FOKUS Tábor - Chráněné dílny
- 1.2.4 HANDICAP TÁBORSKO
- 1.2.5 Klub KARDIO Tábor o.s.
- 1.2.6 Revma liga v ČR Klub Tábor
- 1.2.7 Sdružení postižené dítě, o.s. – zachování doprovodných služeb

- 1.2.8 SOANZ, o.s. Tábor
- 1.2.9 ÚO svazu diabetiků Tábor

Priorita 2. Rozvoj služeb a zařízení chybějících služeb pro zdravotně postižené

2.1. Rozvoj stávajících sociálních služeb

- 2.1.1. Podpora asistenčních a doprovodných služeb – osobní asistence či pečovatelská služba (§39/40)
- 2.1.2. Zajištění kapacity pobytové odlehčovací služby zejména pro osoby s mentálním a kombinovaným postižením
- 2.1.3. Posílení Komunitního týmu sdružení FOKUS Tábor / služba sociální rehabilitace (§70) - rozvoj case managementu a koordinované multidisciplinární péče pro osoby s duševním onemocněním.

2.2. Vznik nových služeb

- 2.2.1. Diakonie ČCE - středisko Rolnička - sociálně terapeutická dílna (§67)
- 2.2.2. Diakonie ČCE - středisko Rolnička - chráněné bydlení (§51)
- 2.2.3. Vytvoření kapacity 4 bytových míst s asistenční podporou, pro osoby s mentálním, tělesným či kombinovaným postižením
- 2.2.4. Vytvoření kapacity 6 bytových míst s asistenční podporou, pro osoby s duševním onemocněním.

Priorita 3. Vytváření podpůrného prostředí

3.1. Podpora rozvoje zaměstnávání osob se ZP

- 3.1.1. Podpora zaměstnávání osob se ZP na úrovni obcí

3.2. Odstraňování bariér

- 3.2.1. Mapování bariér
- 3.2.2. Odstraňování bariér v Táboře, Chotovinách, Jistebnici.

Priorita 1. Zachování stávajících služeb pro zdravotně postižené

Číslo a název opatření:	1.1. Zachování stávajících sociálních služeb
Výchozí priorita:	Priorita 1. Zachování stávajících služeb pro zdravotně postižené
Stručný popis opatření:	V současné době existuje na území ORP Tábor základní nabídka sociálních služeb, reagující na jednotlivé typy zdravotního postižení (tělesné, smyslové, mentální i duševní). Cílem opatření je udržet počet i rozsah těchto služeb.
Aktivity vedoucí k naplnění opatření:	<ul style="list-style-type: none"> 1.1.1. Zachování Asociace pomáhající lidem s autismem Jižní Čechy, o.s. – sociálně aktivizační služby (§66) 1.1.2. Zachování Asociace pomáhající lidem s autismem Jižní Čechy, o.s. – odlehčovací služby (§44) 1.1.3. Zachování Centra pro zdravotně postižené Jihočeského kraje – odborné sociální poradenství (§37) 1.1.4. Denní a týdenní stacionář Klíček – zachování denního stacionáře (§46) 1.1.5. Denní a týdenní stacionář Klíček – zachování týdenního stacionáře (§47) 1.1.6. Domácí hospic Jordán, o.p.s. – zachování terénní odlehčovací služby (§44) 1.1.7. FOKUS Tábor - zachování Komunitního týmu/sociální rehabilitace (§70) 1.1.8. FOKUS Tábor - zachování sociálně terapeutické dílny (§67) 1.1.9. Sdružení postižené dítě o.s - zachování Středisko pracovní a sociální rehabilitace Rybka / sociálně aktivizační služby (§66) 1.1.10. Sjednocená organizace nevidomých a slabozrakých ČR, Oblastní odbočka a Středisko Integrovaných aktivit Tábor - zachování odborného sociálního poradenství (§37) 1.1.11. Sjednocená organizace nevidomých a slabozrakých ČR, Oblastní odbočka a Středisko Integrovaných aktivit Tábor - zachování Sociálně aktivizační služby pro seniory a osoby se zdravotním postižením (§66) 1.1.12. Svaz neslyšících a nedoslýchavých v ČR - zachování Poradenského centra / služby odborného sociálního poradenství (§37) 1.1.13. Svaz tělesně postižených v České republice, o.s., okresní organizace Tábor - zachování sociální poradny / odborného sociálního poradenství (§37) 1.1.14. Základní škola a Mateřská škola a poskytovatel sociálních služeb, Kaňka o.p.s. - zachování denního stacionáře (§46) 1.1.15. Základní škola a Mateřská škola a poskytovatel sociálních služeb, Kaňka o.p.s. - zachování služeb rané péče (§54)

Číslo a název aktivity:	1.1.1. Zachování Asociace pomáhající lidem s autismem Jižní Čechy, o.s. -sociálně aktivizační služby pro seniory a osoby se zdravotním postižením(§66)		
Charakteristika aktivity:	Posláním organizace je napomáhat osobám s poruchou autistického spektra (PAS), jejich rodinám a dalším pečujícím osobám ke zkvalitnění jejich života a zařazení do většinové společnosti. SAS je poskytovaná formou ambulantní a terénní.		
Realizátor:	Asociace pomáhající lidem s autismem Jižní Čechy, o.s.		
Spolupráce:	APLA ČR, IMY, o.s., SPC České Budějovice		
Počet uživatelů služby:	2013	2014	2015
osoby s jiným zdravotním postižením - s poruchami autistického spektra	86	100	115
rodiny s dítětem/děťmi	86	100	115
Časový harmonogram:	2013 - trvale		
Finanční zdroje:	2013	2014	2015
Provozní náklady celkem	1 251 000	1 251 000	1 400 000
MPSV	365 000	365 000	365 000
Příjmy od klientů	0	0	0
Města a obce	60 000	60 000	60 000
Ostatní (členské příspěvky, vstupné na přednášky, nadace..)	826 000	826 000	975 000
Investice			
Výstupy:	Zajištění sociálně aktivizační služby pro seniory a osoby se zdravotním postižením s poruchami autistického spektra a odlehčovací služby pro lidi s poruchami autistického spektra.		
Číslo a název aktivity:	1.1.2. Zachování Asociace pomáhající lidem s autismem Jižní Čechy, o.s. - odlehčovací služby (§44)		
Charakteristika aktivity:	Posláním organizace je napomáhat osobám s poruchou autistického spektra (PAS), jejich rodinám a dalším pečujícím osobám ke zkvalitnění jejich života a zařazení do většinové společnosti. Odlehčovací služba je poskytována osobám s poruchou autistického spektra ve věku do 25 let.		
Realizátor:	Asociace pomáhající lidem s autismem Jižní Čechy, o.s.		
Spolupráce:	APLA ČR, IMY, o.s., SPC České Budějovice		
Počet uživatelů služby:	2013	2014	2015
osoby s jiným zdravotním postižením - s poruchami autistického spektra	48	48	48
rodiny s dítětem/děťmi	48	48	48
Časový harmonogram:	2013 - trvale		
Finanční zdroje:	2013	2014	2015

Provozní náklady celkem	707 000	707 000	707 000
MPSV	100 000	100 000	100 000
Příjmy od klientů	72 000	72 000	72 000
Města a obce	50 000	50 000	50 000
Ostatní (členské příspěvky, vstupné na přednášky, nadace..)	485 000	485 000	485 000
Investice			
Výstupy:	Zajištění sociálně aktivizační služby pro seniory a osoby se zdravotním postižením s poruchami autistického spektra a odlehčovací služby pro lidi s poruchami autistického spektra.		
Číslo a název aktivity:	1.1.3. Zachování služeb Centra pro zdravotně postižené Jihočeského kraje – odborné sociální poradenství (§ 37)		
Charakteristika aktivity:	Organizace se z 90% zabývá půjčováním kompenzačních pomůcek. Sociální poradenství se týká především kompenzačních a rehabilitačních pomůcek. Pomoc při vyřizování příspěvku na péči a všeho co s ním souvisí. Pomoc při hledání vhodné sociální služby v regionu. Pomoc při uplatňování práv, oprávněných zájmů. Převážnou část klientů, tvoří staří nebo fyzicky postižení lidé, kteří jsou po hospitalizaci. Pracovní doba: Po, St 9 – 15.30, Čt 9 – 11 (po telefonické domluvě lze i jindy).		
Realizátor:	Centrum pro zdravotně postižené JK – pracoviště Tábor		
Spolupráce:	město Tábor, MPSV, CZP JK České Budějovice		
Počet uživatelů služby:	2013	2014	2015
Osoby se zdravotním postižením	350	370	400
Časový harmonogram:			
Finanční zdroje:	2013	2014	2015
Provozní náklady celkem	371 000	371 000	371 000
MPSV	275 000	275 000	275 000
Příjmy od klientů	66 000	66 000	66 000
Města a obce	30 000	30 000	30 000
Ostatní	0	0	0
Investice			
Výstupy:	Zajištění sociální poradny a půjčovny rehabilitačních a kompenzačních pomůcek pro osoby s tělesným postižením.		
Číslo a název aktivity:	1.1.4. Denní a týdenní stacionář Klíček – zachování denního stacionáře (§46)		
Charakteristika aktivity:	Denní stacionář Klíček je příspěvková organizace poskytující sociální služby občanům s mentálním a kombinovaným postižením pro občany ve věku 5 - 64 lety. Kapacita denního stacionáře: 27 míst		

	<p>Služba je poskytována v pracovní dny od 6:00 do 18:00 hodin, v pátek pak od 6:00 do 16:30 hodin v rozsahu těchto základních činností:</p> <ol style="list-style-type: none"> 1. pomoc při zvládnání běžných úkonů péče o vlastní osobu, 2. pomoc při osobní hygieně nebo poskytnutí podmínek pro osobní hygienu, 3. poskytnutí stravy 4. výchovné, vzdělávací a aktivizační činnosti, 5. zprostředkování kontaktu se společenským prostředím, 6. sociálně terapeutické činnosti, 7. pomoc při uplatňování práv, oprávněných zájmů a při obstarávání osobních záležitostí. 8. základní sociální poradenství <p>Služba je poskytována za úhradu.</p>		
Realizátor:	Denní a týdenní stacionář Klíček		
Spolupráce:	MŠ a ZŠ Tábor – vzdělávání		
Počet uživatelů služby:	2013	2014	2015
osoby s kombinovaným postižením	27	27	27
osoby s mentálním postižením			
Časový harmonogram:	2013 - trvale		
Finanční zdroje:	2013	2014	2015
Provozní náklady celkem	3 500 000	3 600 000	3 700 000
MPSV	1 400 000	1 400 000	1 400 000
Příjmy od klientů	1 200 000	1 250 000	1 250 000
Města a obce	15 000	15 000	15 000
Ostatní (prodej výrobků a hospodářská činnost, příjmy od sponzorů, příspěvek zřizovatele)	885 000	935 000	1 035 000
Investice			
Výstupy:	Zajištění služeb denního stacionáře občany s mentálním a kombinovaným postižením.		
Číslo a název aktivity:	1.1.5. Denní a týdenní stacionář Klíček – zachování týdenního stacionáře (§47)		
Charakteristika aktivity:	<p>Stacionář Klíček je příspěvková organizace poskytující sociální služby občanům s mentálním a kombinovaným postižením pro občany ve věku 5 - 64 lety. Jedná se o pobytovou sociální službu s kapacitou 18 lůžek.</p> <p>Služba je poskytována v pracovní dny od 6:00 hodin do 16:30 hodin, v</p>		

	rozsahu těchto základních činností: 1. poskytnutí ubytování, 2. poskytnutí stravy 3. pomoc při osobní hygieně nebo poskytnutí podmínek pro osobní hygienu, 4. pomoc při zvládání běžných úkonů péče o vlastní osobu, 5. výchovné, vzdělávací a aktivizační činnosti, 6. zprostředkování kontaktu se společenským prostředím, 7. sociálně terapeutické činnosti, 8. pomoc při uplatňování práv, oprávněných zájmů a při obstarávání osobních záležitostí. 9. základní sociální poradenství Služba je poskytována za úhradu.		
Realizátor:	Denní a týdenní stacionář Klíčec		
Spolupráce:	MŠ a ZŠ Tábor – vzdělávání		
Počet uživatelů služby:	2013	2014	2015
osoby s kombinovaným postižením	18	18	18
osoby s mentálním postižením			
Časový harmonogram:	2013 - trvale		
Finanční zdroje:	2013	2014	2015
Provozní náklady celkem	4 400 000	4 400 000	4 400 000
MPSV	1 400 000	1 400 000	1 400 000
Příjmy od klientů	1 600 000	1 600 000	1 600 000
Města a obce	17 000	17 000	17 000
Ostatní (prodej výrobků a hospodářská činnost, příjmy od sponzorů, příspěvek zřizovatele)	1 400 000	1 400 000	1 400 000
Investice			
Výstupy:	Zajištění služeb týdenního stacionáře občany s mentálním a kombinovaným postižením.		
Číslo a název aktivity:	1.1.6. Domácí hospic Jordán, o.p.s. - zachování terénní odlehčovací služby (§44)		
Charakteristika aktivity:	Služba je poskytována uživatelům se sníženou soběstačností a sebeobsluhou v domácím prostředí (pomoc při osobní hygieně, podání stravy, léků, aktivizace, dohled v době nepřítomnosti rodinného příslušníka). Cílem je odlehčení nejen samotnému uživateli služby, ale i rodinným pečujícími příslušníky (soustavnou pomocí při péči, většinou několik hodin týdně, edukace, poskytnutí praktických rad při péči).		
Realizátor:	Domácí hospic Jordán,o.p.s.		

Spolupráce:	G-centrum, pečovatelská služba, Domácí péče Tereza		
Počet uživatelů služby:	2013	2014	2015
Zdravotně postižení uživatelé nad 18 let se sníženou soběstačností a sebeobsluhou	25 klientů v terénu /rok	30 klientů v terénu /rok	35 klientů v terénu /rok
Časový harmonogram:	2013 - trvale		
Finanční zdroje:	2013	2014	2015
Provozní náklady celkem	575 000	690 000	750 000
MPSV	200 000	220 000	240 000
Příjmy od krajů	40 000	55 000	70 000
Města a obce	60 000	65 000	70 000
Ostatní	275 000	350 000	370 000
Investice			
Výstupy:	Zachování terénních odlehčovacích služeb v regionu, podpora osob se zdravotním postižením, které si přejí setrvat v domácím prostředí a podpora a edukace rodinných pečujících. Min. 25 klientů v terénu za rok.		
Číslo a název aktivity:	1.1.7. FOKUS Tábor - zachování služeb Komunitního týmu / sociální rehabilitace (§70)		
Charakteristika aktivity:	<p>Aktivita umožní udržení klíčové služby v systému péče pro osoby s duševním onemocněním. V rámci služby sociální rehabilitace pro osoby s DO je většinou aplikována metoda tzv. případového vedení (case managementu), která se v rámci individuální a obvykle i dlouhodobé podpory uživatele, zaměřuje i na vytváření podpůrné sítě, tedy cílenému propojování sociálně zdravotních služeb a programů, služeb zaměstnanosti i neformálních subjektů (rodina, přátelé apod.), tak aby osoba s duševním onemocněním mohla za podpory této sítě setrvat ve svém přirozeném prostředí. Důraz je proto kladen na poskytování služby přímo v komunitě. Takto poskytovaná služba je vhodná jako služba prvního kontaktu (za pomoci specializovaných metod mapuje potřeby v širokém spektru oblastí života). Zásadní význam má ale zejména při řešení složitějších životních situací nebo jako služba udržující vztah s klientem např. při dlouhodobé hospitalizaci ve vzdálené léčebně.</p> <ul style="list-style-type: none"> • FOKUS Tábor - spádová oblast ORP Tábor, částečně ORP Soběslav, při 3,25 úv., kapacita 15 uživatelů denně. 		
Realizátor:	FOKUS Tábor		
Spolupráce:	Město Tábor, Psychiatrické odd. Tábor, Psychiatrické ambulance, ostatní poskytovatelé soc. služeb		
Počet uživatelů služby:	2013	2014	2015

Dospělé osoby se závažným duševním onemocněním	80	80	80
Časový harmonogram:	trvale		
Finanční zdroje:	2013	2014	2015
Provozní náklady celkem	2 100 000	2 100 000	2 100 000
MPSV	1 700 000	0	0
Příjmy od krajů	150 000	1 850 000	1 850 000
Města a obce	100 000	100 000	100 000
Ostatní	150 000	150 000	150 000
Investice	100 tis. Kč - výměna 30 ks oken v budově, která je v majetku Města Tábora – 1/3 nákladů.		
Výstupy:	Naplněním této aktivity bude „zasíťováno“ cca 25 % počtu osob z cílové skupiny. Dle kvalifikovaného odhadu připadá na 100 tis. obyvatel cca 420 osob se závažným duševním onemocněním (dg. F2 schizofrenie, F3 poruchy afektivity), které potřebují podporu komunitní služby.		
Číslo a název aktivity:	1.1.8. FOKUS Tábor - zachování služeb sociálně terapeutické dílny (§67)		
Charakteristika aktivity:	<p>Aktivita umožní udržení služby, která v systému péče pro osoby s duševním onemocněním přispívá zejména k obnovení, popř. udržení základních pracovních a sociální dovedností a návyků – trénink soustředění a pozornosti, manuální zručnosti, včasné příchody, komunikace při práci, udržení struktury dne. Kromě toho služba uživatele podporuje při hledání vhodného způsobu seberealizace a smysluplného využití volného času. Do určité míry plní i funkci denního docházkového zařízení.</p> <ul style="list-style-type: none"> • FOKUS Tábor - spádová oblast ORP Tábor, 2,2 úv., kapacita 16 uživatelů denně, ročně cca 60 uživatelů. 		
Realizátor:	FOKUS Tábor		
Spolupráce:	Město Tábor, Psychiatrické odd. Tábor, Psychiatrické ambulance, ostatní poskytovatelé soc. sl.		
Počet uživatelů služby:	2013	2014	2015
Dospělé osoby se závažným duševním onemocněním	60	60	60
Časový harmonogram:	Trvale		
Finanční zdroje:	2013	2014	2015
Provozní náklady celkem	1 450 000	1 450 000	1 450 000
MPSV	350 000	0	0
Příjmy od krajů (zejm. IP)	1 000 000	1 350 000	1 350 000

Města a obce	50	50	50
Ostatní	50	50	50
Investice	100 tis. Kč - výměna 30 ks oken v budově, která je v majetku Města Tábora – 1/3 nákladů.		
Výstupy:	Výstupem je služba, která pro osoby závažně duševně nemocné plní důležitou funkci denního docházkového centra a v komplexu služeb psychiatrické rehabilitace svým obsahem velmi dobře doplňuje službu SR.		
Číslo a název aktivity:	1.1.9. Sdružení postižené dítě o.s. - zachování Střediska pracovní a sociální rehabilitace Rybka / SAS pro seniory a osoby se zdravotním postižením (§66)		
Charakteristika aktivity:	<p>Sdružení postižené dítě, o.s. (SPD) podporuje činnosti, které přispívají k všestrannému psychickému, fyzickému a sociálnímu rozvoji mentálně postižených dětí a dospělých na Tábořsku, eventuálně osobám s přidruženým postižením.</p> <p>Sociálně aktivizační služby pro seniory a osoby se zdravotním postižením jsou poskytovány mladistvým a dospělým osobám od 16 let do 80 let věku. Posláním je poskytovat pomoc při zapojování osob do společnosti - rozvojem jejich schopností, dovedností a osvojováním si činností nezbytných pro samostatný život.</p> <p>Smyslem činností je vést uživatele k odpovědnosti a v co největší možné míře k samostatnému rozhodování. V případě dostatečných schopností zapojovat uživatele do pracovního procesu.</p> <p>Všechny služby jsou poskytovány zdarma. Ve Středisku pracovní a sociální rehabilitace Rybka patří k základním činnostem <u>zájmové, vzdělávací a volnočasové aktivity</u>: ruční práce, vaření, práce v keramické dílně, opakování čtení, psaní a dalších vyučovacích předmětů dle zájmu uživatelů, seznamování se s počítačem, orientální tance...</p> <p><u>sociálně terapeutické činnosti</u> – hippoterapie, canisterapie...</p> <p><u>kulturní a společenské akce</u> - přednášky, besedy, návštěvy divadel, sportovní soutěže...</p> <p><u>pomoc při obstarávání běžných záležitostí</u> - nácvik jednání na úřadech, u lékaře...</p>		
Realizátor:	Sdružení postižené dítě o.s.		
Spolupráce:			
Počet uživatelů služby:	2013	2014	2015
osoby s kombinovaným postižením	23	23	23
osoby s mentálním postižením			
Časový harmonogram:	2013 - trvale		
Finanční zdroje:	2013	2014	2015
Provozní náklady celkem	800 000	800 000	800 000
MPSV	600 000	600 000	600 000

Příjmy od klientů	0	0	0
Města a obce	100 000	100 000	100 000
Ostatní	100 000	100 000	100 000
Investice			
Výstupy:	Zajištění sociálně aktivizačních služeb pro seniory a osoby se zdravotním postižením.		
Číslo a název aktivity:	1.1.10. Sjednocená organizace nevidomých a slabozrakých ČR, Oblastní odbočka a Středisko Integrovaných aktivit Tábor - zachování odborného sociálního poradenství (§37)		
Charakteristika aktivity:	Posláním služby odborného sociálního poradenství je prostřednictvím sociální poradny přispět ke zmírnění negativních důsledků zrakového postižení člověka, dosažení vyšší míry jeho nezávislosti na pomoci jiných lidí a tím také lepších předpokladů pro jeho integraci do společnosti. V rámci této služby je provozována půjčovna kompenzačních pomůcek. V současné době má organizace k dispozici cca. 200 kompenzačních pomůcek. Uživatelé jsou s pomůckami seznámeni a zaučeni, mohou si danou kompenzační pomůcku vypůjčit domů, či využít prostory studovny.		
Realizátor:	SONS		
Spolupráce:	Tyflokabinet ČB, Tyfloservis ČB		
Počet uživatelů služby:	2013	2014	2015
Osoby se zrakovým postižením	40	40	40
Časový harmonogram:	2013 - trvale		

Finanční zdroje:	2013	2014	2015
Provozní náklady celkem	250 000	250 000	250 000
MPSV	146 000	146 000	146 000
Příjmy od klientů	0	0	0
Město Tábor	41 500	41 500	41 500
Ostatní, sbírky, dary	62 500	62 500	62 500
Investice	0,- Kč		
Výstupy:	Zajištění poradenských služeb pro seniory a osoby se zrakovým postižením.		
Číslo a název aktivity:	1.1.11. Sjednocená organizace nevidomých a slabozrakých (SONS) - zachování sociálně aktivizačních služeb pro seniory osoby se zdravotním postižením (§66)		
Charakteristika aktivity:	Zprostředkování kontaktu se společenským prostředím (zájmové kluby, přednášky, besedy, poznávací výlety, exkurze) Sociálně terapeutické činnosti (volnočasové aktivity – kurz keramiky, kurz pedigu, klub šikovných rukou, sportovní aktivity, návštěvy kulturních akcí)		
Realizátor:	SONS		
Spolupráce:	Tyflokabinet ČB, Tyfloservis ČB		

Počet uživatelů služby:	2013	2014	2015
Osoby se zrakovým postižením	30	30	30
Z toho senioři	20	20	20
Časový harmonogram:	2013 - trvale		
Finanční zdroje:	2013	2014	2015
Provozní náklady celkem	220 000	220 000	220 000
MPSV	119 000	119 000	119 000
Příjmy od klientů	0	0	0
Město Tábor	35 000	35 000	35 000
Ostatní, dary, sbírky	66 000	66 000	66 000
Investice	0,- Kč		
Výstupy:	Zajištění sociálně aktivizačních služeb pro osoby se zrakovým postižením.		
Číslo a název aktivity:	1.1.12. Svaz neslyšících a nedoslýchavých v ČR - zachování Poradenského centra / služeb odborného sociálního poradenství (§37)		
Charakteristika aktivity:	Poradenské centrum je o.s. neziskového charakteru a organizační složkou SNN v ČR se samostatnou právní subjektivitou. Zajišťuje ambulantní i terénní služby pro osoby se sluchovou vadou. Podává informace o možnostech získávání kompenzačních pomůcek, vč. testování jejich vhodnosti a doporučení. Provádí výměnu hadiček u ušních tvarovek a půjčuje sluchadla a pomůcky pro sluchově postižené. Pořádá kurzy znakového jazyka a kurzy odezírání.		
Realizátor:	Poradenské centrum při Svazu neslyšících a nedoslýchavých v ČR		
Spolupráce:			
Počet uživatelů služby:	2013	2014	2015
osoby se sluchovou vadou	1100	1100	1200
Časový harmonogram:	2013 - trvale		
Finanční zdroje:	2013	2014	2015
Provozní náklady celkem	800 000	800 000	800 000
MPSV	300 000	300 000	300 000
Příjmy od klientů			
Města a obce	100 000	100 000	100 000
Ostatní	400 000	400 000	400 000
Investice			
Výstupy:	Zajištění služeb odborného sociálního poradenství pro osoby se sluchovou vadou a pro neslyšící.		
Číslo a název aktivity:	1.1.13. Svaz tělesně postižených v České republice, o.s., okresní organizace Tábor - zachování sociální poradny / odborného sociálního		

	poradenství (§37)		
Charakteristika aktivity:	Sociální poradna pro osoby se zdravotním postižením pomáhá zájemcům orientovat se v možnostech a nárocích, které jim nabízí zákon a nabízí jim veškerou pomoc při jejich vyřizování. V rámci poradny také pracuje půjčovna kompenzačních a rehabilitačních pomůcek, které jsou k dispozici všem, kteří je potřebují.		
Realizátor:	STP v ČR, o.s. OkO Tábor		
Spolupráce:			
Počet uživatelů služby:	2013	2014	2015
Osoby s tělesným postižením	60	60	60
Časový harmonogram:	Trvale		
Finanční zdroje:	2013	2014	2015
Provozní náklady celkem	30 000	30 000	30 000
MPSV	0	0	0
Příjmy od klientů	0	0	0
Město Tábor	21 000	21 000	21 000
Ostatní, sbírky, dary	9 000	9 000	9 000
Investice	0		
Výstupy:	Zajištění sociální poradny a půjčovny rehabilitačních a kompenzačních pomůcek pro osoby s tělesným postižením.		
Číslo a název aktivity:	1.1.14. Základní škola a Mateřská škola a poskytovatel sociálních služeb, Kaňka o.p.s. - Zachování denního stacionáře (§ 46)		
Charakteristika aktivity:	Sociální služby v denním stacionáři jsou poskytovány osobám, které mají sníženou soběstačnost z důvodu zdravotního postižení. Program nabízí výchovné, vzdělávací, aktivizační činnosti, dále fakultativní služby: muzikoterapii, arteterapii, logopedii, AAK (alternativní a augmentativní komunikaci), ergoterapii, rehabilitaci, canisterapii.		
Realizátor:	Základní škola a Mateřská škola a poskytovatel sociálních služeb, Kaňka o.p.s.		
Spolupráce:	SPC pro děti a mládež s vadami řeči se zaměřením na augmentativní a alternativní komunikaci s.r.o. Praha, Arpida, centrum pro rehabilitaci osob se zdravotním postižením České Budějovice, Diakonie ČCE středisko Rolnička Soběslav, APLA jižní Čechy Tábor, Sdružení PIAFA ve Vyškově, Klub Naděje Tábor, Dobrovolnické centrum při Farní charitě Tábor, Sdružení IMY Soběslav		
Počet uživatelů služby:	2013	2014	2015
Kapacita služby:			
osoby s jiným zdravotním postižením	počet klientů 50	počet klientů 57	počet klientů 57
osoby s kombinovaným postižením	kapacita 12 klientů v danou chvíli	kapacita 12 klientů v danou chvíli	kapacita 12 klientů v danou chvíli

osoby s mentálním postižením osoby s tělesným postižením osoby se sluchovým postižením osoby se zdravotním postižením osoby se zrakovým postižením rodiny s dítětem/děťmi			
Časový harmonogram:	2013 - trvale		
Finanční zdroje:	2013	2014	2015
Provozní náklady celkem	2 550 000	2 650 000	2 750 000
MPSV	1 400 000	1 400 000	1 400 000
Příjmy od klientů	350 000	400 000	450 000
Město a obce	350 000	375 000	400 000
Ostatní	450 000	475 000	500 000
Investice	0		
Výstupy:	Zajištění služeb denního stacionáře.		
Číslo a název aktivity:	1.1.15. Základní škola a Mateřská škola a poskytovatel sociálních služeb, Kaňka o.p.s.– zachování služby osobní asistence (§ 39)		
Charakteristika aktivity:	Osobní asistence je poskytována žákům Základní školy a Mateřské školy Kaňka o.p.s. a Základní školy Helsinská v Táboře, ve věku od 2 do 26 let. Jedná se o žáky, jejichž zdravotní stav vyžaduje pomoc druhé osoby, při školní docházce, včetně všech aktivit, které výše uvedené školy pořádají.		
Realizátor:	Základní škola a Mateřská škola a poskytovatel sociálních služeb, Kaňka o.p.s.		
Spolupráce:	SPC pro děti a mládež s vadami řeči se zaměřením na augmentativní a alternativní komunikaci s.r.o. Praha, Arpida, centrum pro rehabilitaci osob se zdravotním postižením České Budějovice, Diakonie ČCE středisko Rolnička Soběslav, APLA jižní Čechy Tábor, Sdružení PIAFA ve Vyškově, Klub Naděje Tábor, Dobrovolnické centrum při Farní charitě Tábor, Sdružení IMY Soběslav		
Počet uživatelů služby:	2013	2014	2015
osoby s jiným zdravotním postižením osoby s kombinovaným postižením osoby s mentálním postižením osoby s tělesným postižením	42	49	49

osoby se sluchovým postižením osoby se zdravotním postižením osoby se zrakovým postižením rodiny s dítětem/děťmi			
Časový harmonogram:	2013 - trvale		
Finanční zdroje:	2013	2014	2015
Provozní náklady celkem	2 400 000	2 600 000	2 700 000
MPSV	750 000	750 000	750 000
Příjmy od klientů	900 000	1 000 000	1 050 000
Města a obce	250 000	300 00	325 000
Ostatní	500 000	550 000	575 000
Investice	0		
Výstupy:	Zajištění osobní asistence žákům ZŠ a MŠ Kaňka, o.p.s.		
Číslo a název aktivity:	1.1.16. Základní škola a Mateřská škola a poskytovatel sociálních služeb, Kaňka o.p.s. – zachování služeb rané péče (§ 54)		
Charakteristika aktivity:	Raná péče: formy ambulantní (konzultace v Centru Kaňka) a terénní (návštěvy v přirozeném prostředí dítěte). Sociální služba je poskytována dětem, které jsou zdravotně postižené nebo jejich vývoj je ohrožen v důsledku nepříznivé sociální situace, od narození do 7 let a jejich rodinám.		
Realizátor:	Základní škola a Mateřská škola a poskytovatel sociálních služeb, Kaňka o.p.s.		
Spolupráce:	SPC pro děti a mládež s vadami řeči se zaměřením na augmentativní a alternativní komunikaci s.r.o. Praha, Arpida, centrum pro rehabilitaci osob se zdravotním postižením České Budějovice, Diakonie ČCE středisko Rolnička Soběslav, APLA jižní Čechy Tábor, Sdružení PIAFA ve Vyškově, Klub Naděje Tábor, Dobrovolnické centrum při Farní charitě Tábor, Sdružení IMY Soběslav		
Počet uživatelů služby:	2013	2014	2015
osoby s jiným zdravotním postižením osoby s kombinovaným postižením osoby s mentálním postižením osoby s tělesným postižením osoby se sluchovým postižením osoby se zdravotním postižením	30	32	32

osoby se zrakovým postižením rodiny s dítětem/děťmi			
Časový harmonogram:	2013 - trvale		
Finanční zdroje:	2013	2014	2015
Provozní náklady celkem	750 000	800 000	850 000
MPSV	450 000	450 000	450 000
Příjmy od klientů	0	0	0
Města a obce	100 000	125 000	150 000
Ostatní	200 000	225 000	250 000
Investice	0		
Výstupy:	Zajištění služeb rané péče.		

Číslo a název opatření:	1.2. Zachování stávajících doprovodných služeb (služby neregistrované dle zákona o sociálních službách)		
Výchozí priorita:	Priorita 1. Zachování stávajících služeb pro zdravotně postižené		
Stručný popis opatření:	Cílem opatření je udržet na území ORP Tábor stávající služby a aktivity, které vhodným způsobem doplňují služby sociální, popř. se jedná o specifické programy pro osoby s některou z civilizačních nemocí.		
Aktivity vedoucí k naplnění opatření:	1.2.1. ARPZPD v ČR, o.s., KLUB NADĚJE 1.2.2. FOKUS Tábor - Centrum podporovaného zaměstnávání 1.2.3. FOKUS Tábor - Chráněné dílny 1.2.4. HANDICAP TÁBORSKO 1.2.5. Klub KARDIO Tábor o.s. 1.2.6. Revma liga v ČR Klub Tábor 1.2.7. Sdružení postižené dítě, o.s. – zachování doprovodných služeb 1.2.8. SOANZ, o.s. Tábor 1.2.9. ÚO svazu diabetiků Tábor		
Číslo a název aktivity:	1.2.1. Zachování ARPZPD v ČR, o.s., KLUB NADĚJE Tábor		
Charakteristika aktivity:	Sdružování rodin se zdravotně postiženými dětmi bez ohledu na věk a druh postižení - volnočasové aktivity pro děti i rodiče (kroužek praktických dovedností, rehabilitační plavání, rekondiční víkendové a týdenní pobyty, poznávací zájezdy) a svépomocná rodičovská poradna.		
Realizátor:	ARPZPD v ČR, o.s., KLUB NADĚJE Tábor		
Spolupráce:	Kaňka o.p.s. Tábor		
Počet uživatelů služby:	2013	2014	2015
rodiny se zdravotně postiž. dětmi	42	44	46
Časový harmonogram:	2013 - trvale		
Finanční zdroje:	2013	2014	2015
Provozní náklady celkem	230 000	230 000	230 000

MPSV	0	0	0
Příjmy od klientů	120 000	120 000	120 000
Města a obce	70 000	70 000	70 000
Ostatní	40 000	40 000	40 000
Investice			
Výstupy:	Zajištění volnočasových aktivit pro rodiny se zdravotně postiženými dětmi.		
Číslo a název aktivity:	1.2.2. FOKUS Tábor - zachování služeb Centra podporovaného zaměstnávání (CPZ)		
Charakteristika aktivity:	CPZ je službou, která usiluje o návrat osob s duševním onemocněním na trh práce. Cílem služby je podpora při získávání dovedností potřebných pro získání a udržení si vhodného pracovního místa. Službu pro svou úzkou specifickou není možné zaregistrovat jako sociální službu. Služba funguje ve spolupráci s ÚP ČR a je registrována jako agentura práce. Personální zajištění – 2,0 úv. pracovníků v přímé péči.		
Realizátor:	FOKUS Tábor		
Spolupráce:	Město Tábor, Psychiatrické odd. Tábor, Psychiatrické ambulance, ostatní poskytovatelé soc. sl., Úřad práce ČR		
Počet uživatelů služby:	2013	2014	2015
Dospělé osoby se závažným duševním onemocněním	45	55	30
Časový harmonogram:	Poskytováno od 2011		
Finanční zdroje:	2013	2014	2015
Provozní náklady celkem	1 436 000	1 723 000	1 000 000
MPSV	0	0	0
Projekt OPLZZ	1 436 000	1 723 000	287 000
Města a obce	0	0	0
Ostatní	0	0	713 000
Investice			
Výstupy:	Naplněním aktivity dojde k udržení služeb podporovaného zaměstnávání pro osoby s duševním onemocněním.		
Číslo a název aktivity:	1.2.3. FOKUS Tábor - zachování služeb Chráněných dílen (CHD)		
Charakteristika aktivity:	Podpora zaměstnávání (hledání, popř. vytváření pracovních příležitostí) je součástí systému psychosociální rehabilitace osob s vážným duševním onemocněním. Chráněné dílny jsou určeny zejména pro ty, jimž se nedaří získat pracovní místo na běžném trhu práce. FOKUS Tábor provozuje 3 CHD – kavárna Café Parník, Mobilní dílna, Textilní a rukodělná dílna. Vedení jednotlivých dílen zajišťují celkem 3 pracovníci.		
Realizátor:	FOKUS Tábor		

Spolupráce:	Úřad práce ČR, Město Tábor, Psychiatrické odd. Tábor, Psychiatrické ambulance, ostatní poskytovatelé soc. sl.,		
Počet uživatelů služby:	2013	2014	2015
Dospělé osoby se závažným duševním onemocněním	18	18	18
Časový harmonogram:	Od roku 2001		
Finanční zdroje:	2013	2014	2015
Provozní náklady celkem	2 100 000	2 100 000	2 100 000
MPSV	0	0	0
Příjmy od krajů	0	0	0
Města a obce	50 000	50 000	50 000
Ostatní	2 050 000	2 050 000	2 050 000
Investice	100 tis. Kč - výměna 30 ks oken v budově, která je v majetku Města Tábora – 1/3 nákladů.		
Výstupy:	Udržení zaměstnání pro 18 osob s vážným duševním onemocněním.		
Číslo a název aktivity:	1.2.4 HANDICAP Táborsko		
Charakteristika aktivity:	<p><u>Sociální poradenství:</u> tato služba slouží všem zdravotně postiženým občanům jako zdroj informací pro orientaci v sociálním systému, ve zdravotních pomůckách a v dalších oblastech.</p> <p><u>Aktivizační služby:</u> zahrnují zájmové a vzdělávací aktivity, podporu sociálních dovedností a pomoc při uplatňování práv osob se ZP.</p> <p><u>Podpora při hledání zaměstnání pro ZP:</u> pomáháme zdravotně postiženým občanům hledat vhodnou práci, snažíme se provádět osvětu zaměstnavatelů. V Táboře aktivně spolupracujeme s pracovní skupinou pro pracovní rehabilitaci - Úřad práce.</p> <p><u>Rekondiční a rehabilitační pobyty:</u> tyto každoroční pobyty pomáhají lidem se zdravotním postižením zlepšit své zdraví a zapojit se do spol. života.</p> <p><u>Cvičení:</u> toto je aktivita pro zlepšení zdravotního stavu, cvičení a plavání je určeno pro všechny generace a je prováděno pod odborným vedením.</p> <p><u>Prodej EUROklíčů:</u> jedná se o speciální univerzální klíče, kterými si lidé s handicapem mohou otevřít sociální a technická zařízení (WC, plošiny)</p>		
Realizátor:	HANDICAP Táborsko		
Spolupráce:			
Počet uživatelů služby:	2013	2014	2015
Osoby s tělesným postižením	35	35	35
Časový harmonogram:	Trvale		
Finanční zdroje:	2013	2014	2015
Provozní náklady celkem	38 000	45 000	45 000
MPSV	0	0	0

Příjmy od krajů	0	0	0
Města a obce	35000	35 000	35 000
Ostatní	3000	10 000	10 000
Investice			
Výstupy:	Udržení doprovodných aktivit pro cílovou skupinu osob se zdravotním postižením, převážně tělesným.		
Číslo a název aktivity:	1.2.5 Klub Kardio		
Charakteristika aktivity:	Volnočasové sportovní a společenské aktivity se zdravotnickým dohledem pro osoby postižené civilizačními chorobami a preventisty. Rekondiční aktivity: <ul style="list-style-type: none"> • plavání • speciální cvičení pro kardiaky, vč. cvičení kondičního • volejbal • cykloturistické výlety a zájezdy • rekondiční pobyty • zájezdy do termálních lázní 		
Realizátor:	Klub Kardio Tábor o.s.		
Spolupráce:			
Počet uživatelů služby:	2013	2014	2015
Osoby s kardiovaskulární poruchou	358	360	360
Časový harmonogram:	Trvale od roku 1990		
Finanční zdroje:	2013	2014	2015
Provozní náklady celkem	550 000	600 000	600 000
MPSV	0	0	0
Příjmy od krajů	0	0	0
Města a obce	20 000	20 000	20 000
Ostatní	250 000	250 000	250 000
Investice	0		
Výstupy:	Zajištění doprovodných služeb pro osoby s onemocněním srdce a oběhové soustavy.		
Číslo a název aktivity:	1.2.6. Sdružení postižené dítě, o.s. – zachování doprovodných služeb		
Charakteristika aktivity:	Cílem je pomáhat při výchově, vzdělávání a smysluplném využívání volného času mentálně postižených dětí. Zajišťovat terapie, plavání, ozdravné a rehabilitační pobyty...		
Realizátor:	Sdružení postižené dítě, o.s.		
Spolupráce:	MŠ a ZŠ Tábor, ČSA 925		
Počet uživatelů služby:	2013	2014	2015
osoby s kombinovaným	30	30	30

postižením osoby s mentálním postižením			
Časový harmonogram:	průběžně		
Finanční zdroje:	2013	2014	2015
Provozní náklady celkem	80 000	80 000	80 000
MPSV			
Příjmy od krajů			
Města a obce	50 000	50 000	50 000
Ostatní	30 000	30 000	30 000
Investice			
Výstupy:	Zajištění doprovodných služeb pomáhajících při výchově a vzdělávání mentálně postižených dětí a dětí s kombinovanými vadami.		
Číslo a název aktivity:	1.2.7. Revma liga v ČR Klub Tábor		
Charakteristika aktivity:	<p>Revma liga ČR je společnost lidí s revmatismem, jejich rodinných příslušníků, přátel, lékařů, zdravotníků, sponzorů. Posláním sdružení je zvyšovat povědomí o revmatických chorobách a seznamování osob postižených revmatismem a široké veřejnosti s nejnovějšími poznatky v léčení revmatických chorob.</p> <p>Hlavní činnosti:</p> <ul style="list-style-type: none"> • zdravotně vzdělávací činnost, vč. vydávání informačního bulletinu • ergoterapie • pravidelné klubové schůzky • jednorázové akce • rekondiční pobyty • tematické zájezdy, • účast na konferencích a kongresech 		
Realizátor:	Revma liga v ČR Klub Tábor		
Spolupráce:			
Počet uživatelů služby:	2013	2014	2015
Osoby s revmatickým onemocněním	54	54	54
Časový harmonogram:	Trvale		
Finanční zdroje:	2013	2014	2015
Provozní náklady celkem	41 000	41 000	41 000
MPSV			
Příjmy od krajů			
Města a obce	19 000	19 000	19 000
Ostatní	22 000	22 000	22 000
Investice			
Výstupy:	Udržení doprovodných aktivit pro osoby s revmatismem.		

Číslo a název aktivity:	1.2.8. SOANZ		
Charakteristika aktivity:	SOANZ zajišťuje bezbariérovou dopravu pro zdravotně postižené občany, osobní dopravu pro seniory, nemocné a pro všechny občany, kteří nemohou využívat hromadnou dopravu - do nemocnic, lázní, na úřady. Odvoz je možný v kteroukoliv hodinu, i o svátcích a víkendech.		
Realizátor:	SOANZ o. s. Tábor		
Spolupráce:	G-centrum Tábor		
Počet uživatelů služby:	2013	2014	2015
Děti a dospělí osoby se zdravotním postižením	3 500 převozů pro cca 700 osob	3 000 převozů pro cca 600 osob	3 000 převozů pro cca 600 osob
Časový harmonogram:	2013 - trvale		
Finanční zdroje:	2013	2014	2015
Provozní náklady celkem	2 190 000	2 090 000	2 090 000
MPSV	880 000	880 000	880 000
Příjmy od klientů	1 300 000	1 200 000	1 200 000
Města a obce	10 000	10 000	10 000
Ostatní	0	0	0
Investice	0		
Výstupy:	Zajištění bezbariérové dopravy, pro klienty, kteří nemohou využívat MHD.		
Číslo a název aktivity:	1.2.9. Územní organizace svazu diabetiků Tábor		
Charakteristika aktivity:	Územní organizace svazu diabetiků Tábor sdružuje osoby, které jsou postiženy diabetem nebo se zabývají prevencí tohoto onemocnění. Hlavní činností pořádá pravidelná klubová setkávání svých členů, sportovní a turistické akce poskytuje literaturu k problematice léčby diabetu.		
Realizátor:	ÚOSD		
Spolupráce:	MěÚ Tábor, MěÚ Sezimovo Ústí, MěÚ Soběslav		
Počet uživatelů služby:	2013	2014	2015
Osoby se zdravotním postižením – diabetické onemocnění	172	180	200
Časový harmonogram:	2013 - trvale		
Finanční zdroje:	2013	2014	2015
Provozní náklady celkem	119 000	130 000	145 000
MPSV	22 000	25 000	30 000
Příjmy od krajů	40 000	50 000	60 000
Města a obce	18 000	20 000	30 000
Ostatní	39 000	35 000	25 000
Investice	0		
Výstupy:	Zajištění doprovodných služeb pro osoby s diabetickým onemocněním.		

Priorita 2. Rozvoj služeb a zařízení chybějících služeb pro zdravotně postižené

Číslo a název opatření:	2.1. Rozvoj stávajících sociálních služeb		
Výchozí priorita:	Priorita 2. Rozvoj služeb a zařízení chybějících služeb pro zdravotně postižené		
Stručný popis opatření:	<p>Opatření reaguje na stav, kdy v systému služeb, resp. pro určitou cílovou skupinu, chybí určitý typ služby nebo je kapacita stávající služby nedostatečná.</p> <p>Cílem je pak tento stav napravit a vytvořit dostatečnou kapacitu pro zajištění identifikovaných potřeb.</p>		
Aktivity vedoucí k naplnění opatření:	<p>2.1.1. Podpora rozvoje asistenčních a doprovodných služeb osobní asistence / pečovatelská služba (§39/40)</p> <p>2.1.2. Zajištění kapacity pobytové odlehčovací služby zejména pro osoby s mentálním a kombinovaným postižením</p> <p>2.1.3. Posílení Komunitního týmu sdružení FOKUS Tábor / služba sociální rehabilitace (§70) - rozvoj case managementu a koordinované multidisciplinární péče pro osoby s duševním onemocněním.</p>		
Číslo a název aktivity:	2.1.1. Podpora rozvoje asistenčních a doprovodných služeb – osobní asistence		
Charakteristika aktivity:	<p>Asistenční a doprovodné služby pro osoby se zdravotním, zejména tělesným či kombinovaným postižením nejsou aktuálně v ORP Tábor dostatečně rozvinuty. Osobní asistenci na daném území poskytuje pouze o.p.s. Kaňka, a to jen pro žáky ZŠ a MŠ Kaňka a pro žáky ZŠ Helsinská. Před účinností zákona o soc. sl. služby osobní asistence úspěšně poskytoval také SOANZ. Jednou z možných variant řešení je vstoupit do jednání se SOANZ, který by mohl obnovit poskytování těchto služeb.</p> <p>Jako další možnou alternativou pro zajištění asistenčních potřeb pro dospělé osoby, se jeví posílení pečovatelské služby poskytované G-centrem (řada úkonů je shodná s OA). Zde je nezbytné rozšířit cílovou skupinu od 18 let a zahrnout i osoby s mentálním postižením.</p> <p>Poslední variantou řešení je najít vhodného poskytovatele služby – např. nadregionální agenturu.</p> <p>Cílem aktivity je zajistit osobám se zdravotním postižením služby osobní asistence.</p>		
Realizátor:	Poskytovatelé sociálních služeb		
Spolupráce:			
Počet uživatelů služby:	2013	2014	2015
Osoby se zdravotním postižením	0	10	15
Časový harmonogram:	trvale		
Finanční zdroje:	2013	2014	2015
Provozní náklady celkem	0	400 000	600 000
MPSV	0	0	0

Projekt OPLZZ	0	0	0
Města a obce	0	0	0
Ostatní	0	0	0
Investice			
Výstupy:	Na území ORP Tábor bude pro mladistvé a dospělé, zdravotně postižené osoby existovat služba, která bude plnit funkci služeb osobní asistence.		
Číslo a název aktivity:	2.1.2. Zajištění kapacity pobytové odlehčovací služby zejména pro osoby s mentálním a kombinovaným postižením		
Charakteristika aktivity:	Aktuálně v ORP Tábor neexistuje žádné pobytové zařízení odlehčovací služby určené pro dospělé osoby s mentálním a kombinovaným postižením. V situaci, kdy uživatel, resp. pečující osoba takovou službu potřebuje, je nucen využít relativně velmi vzdálené zařízení (např. Č. Velenice). Z hlediska finanční náročnosti zřízení a provozu takové služby se nejvíce reálné službu poskytovat mimo prostory některého ze stávajících poskytovatelů. Jako nejvhodnější subjekt vytypovala pracovní skupina Denní a týdenní stacionář Klíček, v rámci něhož vznikne fakultativní služba. Služba bude v případě nepříznivé životní situace rodiny pečující o člena s mentálním a kombinovaným postižením dostupná o víkendech a svátcích. Během pracovního týdne klient využil službu týdenního stacionáře. Kapacita této fakultativní služby - 4 lůžka.		
Realizátor:	Denní a týdenní stacionář Klíček		
Spolupráce:	Kaňka, Rolnička, Sdružení postižené dítě, MŠ a ZŠ Tábor, rodiny pečující o člena s mentálním a kombinovaným postižením.		
Počet uživatelů služby:	2013	2014	2015
osoby s kombinovaným postižením	4 lůžka	4 lůžka	4 lůžka
osoby s mentálním postižením			
Časový harmonogram:	2013 - trvale		
Finanční zdroje:	2013	2014	2015
Provozní náklady celkem	Celkové náklady se budou odvíjet od míry využití služby. Náklady za jeden víkend (pá 16:30 – po 6:00) jsou ve výši cca 7.000 Kč.	Celkové náklady se budou odvíjet od míry využití služby. Náklady za jeden víkend (pá 16:30 – po 6:00) jsou ve výši cca 7.000 Kč.	Celkové náklady se budou odvíjet od míry využití služby. Náklady za jeden víkend (pá 16:30 – po 6:00) jsou ve výši cca 7.000 Kč.
MPSV	0	0	0
Příjmy od klientů	100%	100%	100%
Města a obce	0	0	0
Ostatní	0	0	0
Investice	0		
Výstupy:	Zajištění pobytové formy odlehčovací služby pro osoby s mentálním a kombinovaným postižením.		
Číslo a název aktivity:	2.1.3. Posílení Komunitního týmu sdružení FOKUS Tábor / služba		

	sociální rehabilitace (§70)		
Charakteristika aktivity:	<p>Aktuálně služby Komunitního týmu sdružení FOKUS Tábor využívá cca 80 uživatelů s vážným duševním onemocněním. Dle kvalifikovaného odhadu připadá na 80 000 obyvatel ORP Tábor cca 330 osob z vymezené cílové skupiny, pro které by bylo důležité zajistit odpovídající psychosociální péči (výpočet na základě statistických dat: ÚZIS – Psychiatrická péče 2011). Z toho vyplývá, že stávající služby, vzhledem k personální kapacitě služby, pokrývají jen cca 25% předpokládané potřeby.</p> <p>Aktivita má přispět k navýšení kapacity Komunitního týmu o 80%. Cílem je pokrýt min. 45% z předpokládaného počtu osob s vážným duševním onemocněním, které se na území ORP Tábor nachází. (cca 150 osob).</p> <p>V rámci nově připravované reformy psychiatrické péče, kterou MZ ČR dokončí do poloviny tohoto roku, by v následujících letech mělo dojít k posílení významu komunitních, sociálně-zdravotních služeb, zejména pak k rozvoji case managementu a multidisciplinární péče o osoby s duševním onemocněním, za jejichž základ lze do považovat právě komunitní tým v daném regionu.</p>		
Realizátor:	FOKUS Tábor		
Spolupráce:			
Počet uživatelů služby:	2013	2014	2015
Osoby s vážným duševním onemocněním	0	70	70
Časový harmonogram:	Plánováno od roku 2014		
Finanční zdroje:	2013	2014	2015
Provozní náklady celkem	0	2 000 000	2 000 000
MPSV	0	1 700 000	1 700 000
Projekt OPLZZ	0	0	0
Města a obce	0	50 000	50 000
Ostatní	0	250 000	250 000
Investice			
Výstupy:	<p>Naplněním aktivity dojde k navýšení kapacity Komunitního týmu Fokusu Tábor tak, že bude schopen poskytnout své služby cca 150 osobám. Tím bude pokryto cca 45% z předpokládaného počtu osob s vážným duševním onemocněním na území ORP Tábor.</p>		

Číslo a název opatření:	2.2. Vznik nových služeb
Výchozí priorita:	Priorita 2. Rozvoj služeb a zařízení chybějících služeb pro zdravotně postižené
Stručný popis opatření:	V současné době existuje na území ORP relativně dobrá síť služeb pro osoby se zdravotním postižením, odpovídající druhu jejich postižení. Přesto však existují potřeby, které dosud žádná stávající služba, ani

	<p>poskytovatel, neuspokojuje. Jedná se hlavně o téma vhodného typu bydlení, a to jak pro osoby s mentálním, tělesným či kombinovaným postižením, tak pro osoby s duševním onemocněním. Za účelem přesnějšího zjištění poptávky a potřeb byl mezi zdravotně postižené občany distribuován dotazník, na jehož výstupy reagují některé aktivity tohoto opatření.</p> <p>Dalším tématem jsou chybějící služby, které podporují rozvoj pracovních dovedností osob s mentálním postižením.</p> <p>Cílem opatření je tyto chybějící články systému doplnit.</p>		
Aktivity vedoucí k naplnění opatření:	<p>2.2.1. Diakonie ČCE - středisko Rolnička - sociálně terapeutická dílna (§67)</p> <p>2.2.2. Diakonie ČCE - středisko Rolnička - chráněné bydlení (§51)</p> <p>2.2.3. Vytvoření kapacity 4 bytových míst s asistenční podporou, pro osoby s mentálním, tělesným či kombinovaným postižením</p> <p>2.2.4. Vytvoření kapacity 6 bytových míst s asistenční podporou, pro osoby s duševním onemocněním.</p>		
Číslo a název aktivity:	2.2.1. Diakonie ČCE - středisko Rolnička – sociálně terapeutická dílna (§67)		
Charakteristika aktivity:	Aktivita směřuje k vytvoření sociálně terapeutické dílny, která bude podporovat dospělé osoby s mentálním postižením v rozvoji pracovních a sociálních dovedností tak, aby mohli zvýšit své šance při uplatnění na trhu práce a zařadit se do běžného života.		
Realizátor:	Diakonie ČCE - Rolnička		
Spolupráce:	MŠ ZŠ a Praktická škola Rolnička, Ostatní poskytovatelé soc. sl. stejné cílové skupiny ve městě.		
Počet uživatelů služby:	2013	2014	2015
osoby s mentálním postižením	8	10	15
Časový harmonogram:	Služba otevřena od září 2013, očekáváme postupný růst zájmu uživatelů o tuto službu.		
Finanční zdroje:	2013	2014	2015
Provozní náklady celkem	350 000	850 000	850 000
MPSV	187 500	562 000	562 500
Projekt OPLZZ			
Města a obce	150 000	200 000	200 000
Ostatní	12 500	87 500	87 500
Investice			
Výstupy:	Od září 2013 nabídne služba možnost lidem s mentálním postižením smysluplně trávit čas v dopoledních nebo odpoledních hodinách a to každodenní pracovní aktivizací. Program dílny bude k dispozici i obyvatelům další sociální služby „chráněné bydlení“. Plánujeme spolupráci a návaznost s dvouletou Praktickou školou Rolnička, která		

	rovněž od září bude mít provoz v Táboře. Předpokládáme postupný nárůst zájemců o tuto službu do cca 15 osob.		
Číslo a název aktivity:	2.2.2. Diakonie ČCE - středisko Rolnička - chráněné bydlení (§51)		
Charakteristika aktivity:	Služba umožní šesti dospělým lidem s mentálním postižením žít běžný život v obvyklé bytové zástavbě města Tábor. Aktivita má přispět k podpoře důstojného života podle svých potřeb, přání a možností. Služba podporuje samostatnost, nezávislost a individuální rozvoj. Chráněné bydlení se tak může stát domovem s pocitem bezpečí a soukromí.		
Realizátor:	Diakonie ČCE - Rolnička		
Spolupráce:	MŠ ZŠ a Praktická škola Rolnička, ostatní poskytovatelé soc. sl. stejné cílové skupiny ve městě.		
Počet uživatelů služby:	2013	2014	2015
Osoby s mentálním postižením	6	6	6
Časový harmonogram:	Od 2013		
Finanční zdroje:	2013	2014	2015
Provozní náklady celkem	377 000	981 000	981 000
MPSV	150 000	450 000	450 000
Projekt OPLZZ			
Města a obce	150 000	100 000	100 000
Ostatní	77 000	431 000	431 000
Investice			
Výstupy:	Od září 2013 poskytne tato nová služba v Táboře domov a zázemí ve dvou bytech 6 lidem s mentálním postižením tak, aby jejich samostatnost byla udržena nebo rozvíjena v sociálních dovednostech vedoucí k jejich maximální samostatnosti.		
Číslo a název aktivity:	2.2.3. Vytvoření kapacity 4 bytových míst s asistenční podporou, pro osoby s mentálním, tělesným či kombinovaným postižením		
Charakteristika aktivity:	<p>Cílem aktivity je postupné vyčlenění 4 samostatných, popř. 2 vícepokojových bytů (2+1 nebo 3+1) se sníženým nájemným umístěných v běžné zástavbě. Byty budou sloužit osobám s mentálním, tělesným či kombinovaným postižením do cca 40 let věku, které pro samostatný život potřebují určitou míru asistenční podpory. Tu jim bude poskytovat Rolnička, která bude mít daný byt v pronájmu a bude tak garantovat hrazení nájmu a služeb s ním spojených. Tento typ bydlení bude zároveň přirozeně navazovat na tréninkové chráněné bydlení.</p> <p>Tato aktivita reaguje na výsledky dotazníkového šetření, kde celkem 7 z 19 osob odpovědělo, že mají potřebu změny bydlení, kterou by si přáli řešit v současné době, nebo v horizontu 2-3- let. Zároveň uvedli, že preferují bydlení v samostatných bytech individuálně (garsoniéra), popř. formou spolubydlení (např. 2 osoby v bytě, tzn. byt 2+1). Ve všech případech respondenti uvedli, že o ně pečují rodiče.</p>		

Realizátor:	Diakonie ČCE - Rolnička		
Spolupráce:	Města a obce ORP		
Počet uživatelů služby:	2013	2014	2015
Osoby s mentálním postižením nebo kombinovaným postižením	0	2	4
Časový harmonogram:	Od 2014		
Finanční zdroje:	2013	2014	2015
Provozní náklady celkem	0	120 000	240 000
MPSV	0	0	0
Projekt OPLZZ	0	0	0
Města a obce	0	0	0
Ostatní	0	120 000	240 000
Investice			
Výstupy:	Pro osoby s mentálním či kombinovaným postižením existuje dostupný typ bydlení přímo v jejich přirozeném prostředí, kde s pomocí asistence mohou vést samostatný život i v době, kdy jejich rodiče nebudou zvládat péči o ně. Nebudou tak nuceni ve středním věku vstupovat do institucionálních zařízení.		
Číslo a název aktivity:	2.2.4. Vytvoření kapacity 6-ti bytových míst s asistenční podporou, pro osoby s duševním onemocněním.		
Charakteristika aktivity:	<p>Cílem aktivity je postupné vyčlenění 6 samostatných, popř. 2-3 vícepokojových bytů (2+1 nebo 3+1) se sníženým nájemným umístěných v běžné zástavbě. Byty budou sloužit osobám s duševním onemocněním, které se chtějí osamostatnit od původní rodiny, popř. se ocitly v jinak složité sociální situaci. Nájemníkům v bytech by byla poskytována pravidelná podpora pracovníků Komunitního týmu sdružení FOKUS Tábor. Byty budou v nájmu sdružení FOKUS Tábor, které bude garantovat hrazení nájmu a služeb s ním spojených</p> <p>Tato aktivita reaguje na výsledky dotazníkového šetření, kde celkem 11 z 19 osob odpovědělo, že mají potřebu změny bydlení, kterou by si přáli řešit v současné době, nebo v horizontu 2-3- let. Zároveň uvedli, že preferují bydlení v samostatných bytech individuálně (garsoniéra), popř. formou spolubydlení. V 6-ti případech respondenti uvedli, že o ně pečují rodiče.</p>		
Realizátor:	FOKUS Tábor		
Spolupráce:	Města a obce ORP		
Počet uživatelů služby:	2013	2014	2015
Dospělé osoby se závažným duševním onemocněním	2	4	6

Časový harmonogram:	Od 9/2013		
Finanční zdroje:	2013	2014	2015
Provozní náklady celkem	40 000	240 000	360 000
MPSV	0	0	0
Projekt OPLZZ	0	0	0
Města a obce	0	0	0
Ostatní	40 000	240 000	360 000
Investice	0		
Výstupy:	Osoby s vážným duševním onemocněním budou mít možnost získat a udržovat dovednosti spojené s bydlením, které jsou potřebné k samostatnému životu v běžné komunitě.		

Priorita 3. Vytváření podpůrného prostředí

Číslo a název opatření:	3.1. Podpora rozvoje zaměstnávání osob se ZP		
Výchozí priorita:	Priorita 3. Vytváření podpůrného prostředí		
Stručný popis opatření:	Opatření směřuje k vytvoření takového politického prostředí, které na úrovni samosprávy, tj. jednotlivých měst a obcí v ORP, umožní aktivně vytvářet příležitosti k uplatnění osob se ZP na trhu práce. Městské a obecní úřady by v této oblasti měly sloužit jako příklady dobré praxe.		
Aktivity vedoucí k naplnění opatření:	3.1.1. Podpora zaměstnávání osob se ZP na úrovni obcí		
Číslo a název aktivity:	3.1.1. Podpora zaměstnávání osob se ZP na úrovni obcí		
Charakteristika aktivity:	Městské a obecní úřady budou: <ul style="list-style-type: none"> • část veřejných zakázek přednostně přidělovat organizacím a podnikům s min. 30% podílem zaměstnanců se ZP, tj. např. chráněné dílny či sociální firmy a sociální družstva, • v rámci úřadu vytipovávat místa vhodná pro osoby se ZP, • vytvářet koncepci podpory zaměstnávání na úrovni měst a obcí a jimi zřizovaných organizací, např. formou dotačních titulů na rozvoj a udržení podpory zaměstnávání osob se ZP apod. 		
Realizátor:	Jednotlivé obce ORP Tábor		
Spolupráce:	Chráněné dílny, sociální firmy, sociální družstva apod.		
Počet uživatelů služby:	2013	2014	2015
	20	20	20
Časový harmonogram:	trvale		
Finanční zdroje:	2013	2014	2015
Provozní náklady celkem	0	0	0
MPSV			
Projekt OPLZZ			
Města a obce			

Ostatní			
Investice			
Výstupy:	Na území ORP Tábor na úrovni jednotlivých obecních a městských úřadů bude podporováno zaměstnávání osob výrazně znevýhodněných v přístupu na běžný trh práce.		

Číslo a název opatření:	3.2. Odstraňování bariér (Tábor, Chotoviny, Jistebnice, Malšice)		
Výchozí priorita:	Priorita 3. Vytváření podpůrného prostředí		
Stručný popis opatření:	Bariéry stavební, technické, dopravní nebo komunikační jsou překážkou úspěšné integrace občanů se ZP. Jedná se o bariéry stávající a možné nově vzniklé. Obecní úřady, zdravotní střediska, ale i další veřejné budovy často nespĺňuje podmínky bezbariérového přístupu pro občany se sníženou mobilitou. Přitom jde často o památkově chráněné budovy, které nelze relativně jednoduše upravit. Čerpání dotací je pak omezeno současným využíváním objektů soukromými subjekty (např. lékaři).		
Aktivity vedoucí k naplnění opatření:	3.2.1. Mapování bariér 3.2.2. Odstraňování bariér v Táboře, Chotovinách, Jistebnici.		
Číslo a název aktivity:	3.2.1. Mapování bariér		
Charakteristika aktivity:	V Táboře, ale i v dalších městech a obcích nejsou bariéry přesně zmapované. Proto je vhodné ve spolupráci s neziskovými organizacemi, občany (senioři, zdravotně postižení, rodiče s dětmi) vytipovat kritická místa z hlediska bariérovosti. Bude zpracována mapa bariér, která bude umístěna na internet. Poslouží tak jednak handicapovaným v pohybu po městě a také při plánování rekonstrukcí.		
Realizátor:	HANDICAP Tábořsko		
Spolupráce:	Město Tábor, obec Chotoviny, další obce		
Počet uživatelů služby:	2013	2014	2015
Osoby s tělesným postižením	2 000	2 000	2 000
Osoby se zrakovým postižením			
Časový harmonogram:	2013 - trvale		
Finanční zdroje:	2013	2014	2015
Provozní náklady celkem	20 000	5 000	5 000
MPSV			
Projekt OPLZZ			
Města a obce	20 000	5 000	5 000
Ostatní			
Investice			
Výstupy:	Zpracovaná mapa bariér		

Číslo a název aktivity:	3.2.2. Odstraňování bariér v Táboře, Chotovinách, Jistebnici.		
Charakteristika aktivity:	<p>Na základě mapy bariér bude zpracován plán odstranění bariér a bude probíhat jejich postupná eliminace (stavebně-technické úpravy, komunikační zařízení, atd.). V současné době jsou již vytipované následující budovy: zdravotní středisko Jistebnice, městský úřad v Bechyni.</p> <p>Městský úřad Jistebnice nelze vyřešit ze stavebních důvodů rekonstrukcí. Jediným řešením je instalace zvonku v přízemí budovy obecního úřadu a zřízení konzultační místnosti.</p>		
Realizátor:	Město Tábor, obec Jistebnice, Chotoviny a další obce		
Spolupráce:			
Počet uživatelů služby:	2013	2014	2015
Časový harmonogram:	2013 - trvale		
Finanční zdroje:	2013	2014	2015
Provozní náklady celkem			
MPSV			
Projekt OPLZZ			
Města a obce			
Ostatní			
Investice	Dle dílčích projektů		
Výstupy:			

Služby pro osoby v nepříznivé sociální situaci

Základní výstupy z analýz

Cílová skupina

Osoby v obtížných životních situacích (dále ONŽS), které dlouhodobě nezvládají své problémy a svým chováním výrazně ohrožují sebe a své sociální okolí, ke zvládnutí své situace potřebují odbornou pomoc. Jedná se o dlouhodobě nezaměstnané, lidi bez přístřeší a problémové uživatele návykových látek a jejich blízké sociální okolí, osoby předlužené a předlužením ohrožené a osoby pracující v sexbyznysu.

Popis situace

Osoby, které se do takovéto situace dostávají, se mnohdy v rámci adaptace na tuto novou životní situaci naučí klást důraz na přítomnost, ztrácejí schopnost plánovat do budoucna, propadají pocitům beznaděje a bezmocnosti a postupně ztrácejí víru v obrat k lepšímu. Pravděpodobně největším problémem současnosti je samotný sběr informací o osobách, které se nacházejí v takovéto situaci jsou, resp. pro potřeby statistiky definovat kdo je a kdo není osobou v nepříznivé sociální situaci. Vzhledem k tomuto si tak musíme vystačit s údaji od organizací, které povahou jimi poskytovaných služeb nabízejí služby pro tyto osoby (viz. výčet níže), nicméně velká část těchto osob se do takto koncipovaných statistik nedostane, ačkoliv samotná existence těchto osob je evidentní.

Práci s touto cílovou skupinou realizují:

- Odbor sociálních věcí města Tábor – sociální pracovníci (sociální kurátor, sociální pracovnice obce, terénní pracovnice)
- G centrum Tábor – služby: Noclehárna a Azylový dům pro ženy a matky s dětmi;
- Auritus – centrum pro lidi ohrožené drogou
- DCH České Budějovice Intervenční centrum – pobočka Tábor a Občanská poradna
- ROZKOŠ bez RIZIKA – terénní program v Táboře
- FOD – Azylový dům v Jeníčkově Lhotě
- Český červený kříž – ošacovací a humanitární středisko;
- Communio – skupina Anonymní alkoholici;

S cílovou populací dále pracují Úřad práce, zdravotnictví – především AT poradna, Policie ČR i Městská policie, Pedagogicko-psychologická poradna, protidrogová koordinátorka města Tábora, která je zároveň členkou Krajské protidrogové koordinační skupiny.

Informace z psychiatrické ambulance - AT (alkohol - toxikomanie) poradna

Tabulka č.41: Počty osob v evidenci AT poradny při Nemocnici Tábor v roce 2011

Druh závislosti	Celkem osob		Poznámka a další informace
	2010	2011	
Závislí na alkoholu	169	165	z toho 57 žen – věková skupina nad 20 let , z toho nově evidováno 29 osob v roce 2011.
Patologické hráčství	27	28	muži nad 20 let , z toho 3 nově zjištěni v roce 2011.
Pacienti užívající psychoaktivní látky	59	52	z toho 23 žen - věk nad 20 let – z toho 6 nově zjištěno v roce 2011.
Pacienti dle užívání psychoaktivních látek	--	--	kombinace drog, dále užívání benzodiazepinů sedativ a hypnotik, pouze 1 pacient s nekombinovaným užíváním kanabinoidů
Pacienti s injekční aplikací	--	39	---

Celkový počet pacientů v živé kartotéce	--	147	79 žen (pacienti v roce 2011 – nejméně 1x vyšetřeni)
---	----	-----	--

Zdroj: Psychiatrická ambulance Nemocnice Tábor

Auritus – centrum pro lidi ohrožené drogou

V roce 2012- celkem 190 klientů z toho 61 poradenské centrum.

Problémové užívání drog - údaje centra Auritus za rok 2011: (srovnání s rokem 2010)

	2010	2011
Počet klientů – uživatelů nealkoholových drog (počet jednotlivých uživatelů drog, kteří využili v daném období alespoň jednou služeb programu)	178	172
– z toho mužů	118	125
– z toho injekčních uživatelů drog	115	120
– z toho se základní drogou heroin	6	5
– z toho se základní drogou pervitin	84	81
– z toho se základní drogou kokain/crack	0	0
– z toho se základní drogou kanabinoidy	28	30
– z toho se základní drogou extáze	0	0
– z toho se základní drogou těkavé látky	3	5
– z toho se základní látkou Subutex nelegálně	40	38
– z toho se základní látkou Subutex legálně	7	6
– z toho se základní látkou metadon nelegálně	0	0
– z toho se základní látkou metadon legálně	0	0
Průměrný věk klientů – uživatelů nealkoholových drog ²⁾	28,6	28,8
Počet klientů – uživatelů alkoholu	10	12
Počet klientů – ne uživatelů drog, kteří využili alespoň jednou služeb	52	50

Tabulka č.42: Finanční částky vyplacených dávek hmotné nouze v letech (v tis.)za ORP Tábor v letech 2007 - 2011

dávka	2007	2008	2009	2010	2011
příspěvek na živobytí	7 247	5 429	7 309	10 350	14 602
doplatek na bydlení	1 447	1 279	1 121	1 441	1 525
mimořádná okamžitá pomoc	396	641	1 254	1 588	2 149
MoP-osoby ohrožené soc. vyloučením		30	59	70	82
celkem	9 090	7 379	9 743	13 449	18 358

Zdroj: MěÚ Tábor

Tabulka č.43: Počet dávek hmotné nouze v letech (ks) za ORP Tábor v letech 2008 - 2011

dávka	2008	2009	2010	2011
Dávky pomoci v hmotné nouzi (celkový počet vyhodnocených dávek)	3 615	4 629	6 458	8 855
Dávky pomoci v hmotné nouzi (celkový počet vyplacených dávek)	2 913	3 901	6 254	7 607

Zdroj: MěÚ Tábor

Tabulka č.44: Počet osob bez přístřeší v POÚ Tábor za rok 2011:

Počet osob bez přístřeší v evidenci sociálního kurátora: 59 z toho:	11 osob nemá zájem o služby noclehárny, ubytovny apod. nebo nejsou schopni dodržet základní pravidla
	5 osob využívají služby noclehárny, ubytování hrazeno z vlastních zdrojů

2 osoby využívají služby noclehárny, ubytování hrazeno ÚP Tábor – 50,- Kč na noc

41 osob využívá služeb komerčních ubytoven, ubytování hrazeno ÚP Tábor

Zdroj: MěÚ Tábor

Analýza sociálních služeb pro osoby bez přístřeší

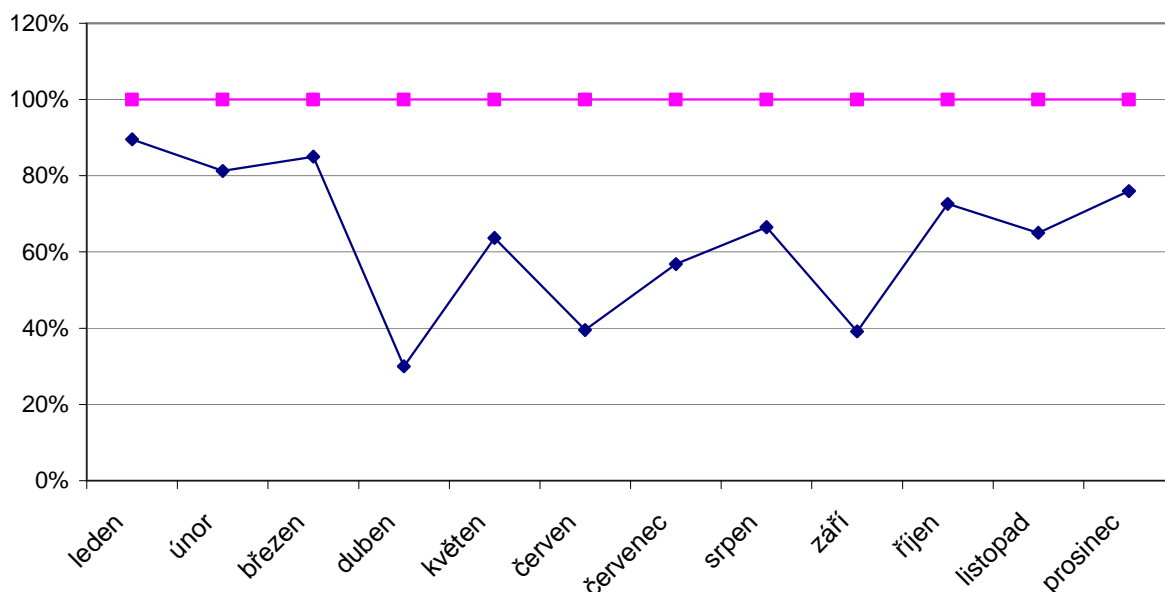
Noclehárna G- centrum Tábor

2010 - 35 klientů

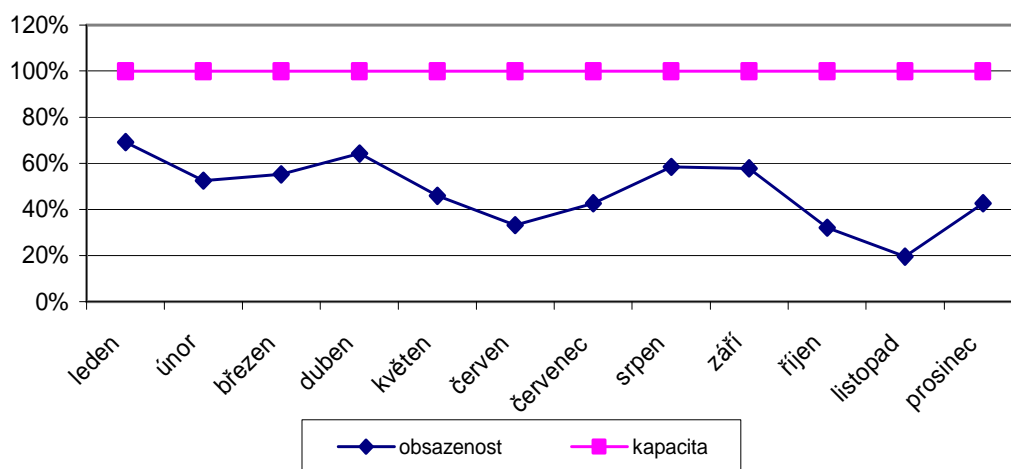
2011 - 25 klientů

2012 - 33 klientů

Statistika využití Noclehárny za rok 2011



Statistika využití Noclehárny za rok 2012



Celkové využití kapacity Noclehárny za dané období: 47,84%

Azylový dům pro ženy a matky s dětmi: v r. 2011 byla poskytnuta služba azylového domu 31 ženám a 47 dětem

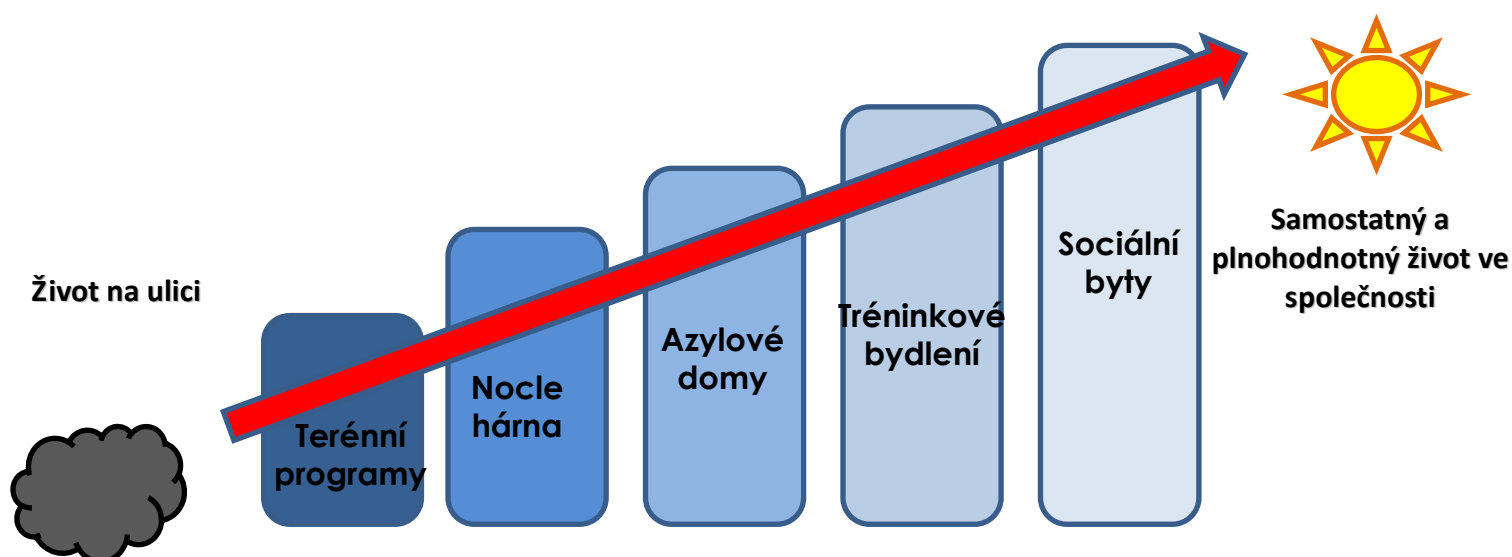
Auritus – centrum pro lidi ohrožené drogou

Klienti z této cílové skupiny jsou v mnoha případech i osobami bez přístřeší, nebo se jimi mohou potenciálně stát. V roce 2012 odhadujeme:

- 8-10 přímo na ulici,
- kolem 20 klientů na squatech nebo ve vybydlených domech bez řádné smlouvy,
- asi 20 klientů na ubytovnách – nepracují, z ubytoven často vyhazováni pro nedodržování pravidel.

Z analýzy vyplývá, že určitá část služeb pro osoby bez přístřeší je pokryta. Noclehárna pro muže, Azylový dům pro ženy a matky s dětmi, návazné služby – ošacovací středisko, poradenské služby. Nicméně vzhledem k vývoji ve společnosti a k předpokládanému nárůstu rizikových osob, které se potenciálně mohou stát osobami bez přístřeší je nutné vytvořit podmínky pro poskytnutí kvalitních a odpovídajících sociálních služeb pro tuto cílovou skupinu za zachování, případně rozšíření kapacit služeb stávajících.

Jedná se především o azylový dům pro muže – viz priorita z komunitního plánu a dále o provázání terénní práce, vytvoření denního centra a dále návazného sociálního bydlení, které je důležité pro integraci osob bez přístřeší zpět do společnosti.



Složení pracovní skupiny
Mgr. Hana Vojtěchová, Auritus Tábor
Mgr. Jana Hrdličková, protidrogový koordinátor MěÚ Tábor
Bc. Martina Smětáková (AD)
Markéta Blažková, DiS., vedoucí služby Noclehárna, G-centrum
Mgr. Jana Pilzová, IC pro osoby ohrožené domácím násilím
Bc. Jana Velátová, AT poradna

SWOT analýza

Silné stránky	Slabé stránky
<ul style="list-style-type: none"> Fungující zařízení: Auritus, ČČK, Anonymní alkoholici (AT poradna, Comunio), existence azylového domu pro ženy a matky s dětmi, existence FOD Jeníčková Lhota, zřízení Občanské poradny Tábor - bezplatné právní a dluhové poradenství, existence Intervenčního centra Poskytovatelé sociálních služeb v drogové oblasti - erudovaný personál – stabilita poskytovatelů Rozšíření kapacity noclehárny Spokojenost klientů s poskytovanými službami Stabilní a vzdělaná personální základna v poskytovaných službách Systém certifikací standardů kvality drogových služeb - záruka kvality Využívanost poskytovaných služeb klienty dobrá spolupráce mezi NNO a MěÚ Tábor 	<ul style="list-style-type: none"> Financování - jednoleté, zpožděné, nejisté - není žádná právní záruka, způsobující nejistotu nejen u poskytovatelů ale i příjemců služeb. Chybí azylový dům pro muže - nejlépe strukturované služby - od noclehárny, přes ubytovnu a chráněné pracovní dílny pro motivované klienty Nízký statut NNO a zejména drogových služeb v pohledu většinové veřejnosti Omezená možnost nalézt práci Omezené možnosti bydlení pro klienty Spolupráce sociálního a zdravotního systému (slabá propustnost)- zhoršený přístup klientů ke zdravotnickým službám nízké povědomí u odborné veřejnosti o programech pro alkoholiky (AT poradna, Comunio – anonymní alkoholici) vysoká tolerance společnosti k tématu alkoholismu (než u drogových závislostí) Špatné finanční zajištění Nejasná pravidla pro financování Špatná spolupráce mezi resorty (zdravotnictví, soc.sloužby) Existence automatů a dalších společensky nežádoucích aktivit chybí terénní práce s lidmi odcházejícími z azylových zařízení, azylová turistika
Příležitosti	Ohrožení
<ul style="list-style-type: none"> Navýšení dotací města v sociální oblasti Pozitivní ovlivnění postojů politické veřejnosti, např. prostřednictvím tohoto plánu, přizváním politiků atd. Udržitelnost kvalifikovaných personálních zdrojů ve službách (finanční ohodnocení, pracovní vytížení, vyhoření, profesionální rozvoj) Rozvoj spolupráce mezi zdravotnickým a sociálním systémem v této oblasti (např. zlepšení propustnosti klientů, poskytování části soc.sloužeb zdrav.zařízeními). Strategické informování široké veřejnosti o smyslu poskytovaných služeb - prezentace služeb jako odborné pomoci. Vytvoření stabilního a odpovídajícího financování sociálních služeb (jasná a přijatelná pravidla) prohlubování vzájemné spolupráce mezi NNO a MěÚ Tábor, včetně spolupráce s krajem a státem, zlepšení spolupráce mezi resorty vytvořených chybějících služeb, rozšíření stávajících – např. občanská poradna a intervenční centrum 	<ul style="list-style-type: none"> Závislost financování na politické reprezentaci kraje a státu. Existenční zakotvení všech zařízení je velmi slabé. Nárůst sociálních problémů, dluhů, zdrav. komplikací Nekoncepční změny ve financování z veřejných zdrojů Nespokojenost veřejnosti - při omezených službách jsou problémové skupiny "více vidět" Odliv personálních zdrojů v důsledku nevýhodných finančních podmínek a související ohrožení dostupnosti a odbornosti poskytovaných služeb Odmítavý postoj veřejnosti k tomuto typu služeb Služby pro tuto cílovou skupinu budou stále v nevýhodě k ostatním službám – hrozbou je jejich útlum nově vzniklé sociální služby jsou ohroženy – je obtížný vstup do dotačních řízení Snížení kvality soc.sloužeb v důsledku omezení financí Zrušení služeb Nárůst sociálních problémů, dluhů...

Priority a opatření

Priorita 1. Zachování stávajících služeb pro osoby v nepříznivé životní situaci

1.1. Zachování stávajících sociálních i doplňkových služeb pro ONŽS

- 1.1.1. Udržení stávajících služeb centra Auritus – Farní charita Tábor
- 1.1.2. Udržení stávajících služeb v rámci Azylového domu pro ženy a matky s dětmi – G-centrum
- 1.1.3. Udržení stávajících služeb Noclehárny – G-centrum
- 1.1.4. Udržení stávajících služeb Intervenčního centra – DCH České Budějovice
- 1.1.5. Udržení stávajících služeb Občanské poradny – DCH České Budějovice
- 1.1.6. Udržení stávajících služeb v rámci doplňkových služeb – Ošacení – Č.Č.K.
- 1.1.7. Udržení stávajících služeb v rámci doplňkových služeb – Anonymní alkoholici – Communio
- 1.1.8. Udržení stávajících služeb terénního programu ROZKOŠe bez RIZIKA, o. s.
- 1.1.9. Udržení stávajících služeb Azylového domu FOD

Priorita 3. Zřízení chybějících služeb pro osoby v nepříznivé životní situaci

3.1. Zřízení azylového domu pro muže se strukturovaným programem (§ 57 a § 63)

- 3.1.1. Vypracování projektu
- 3.1.2. Příprava na realizaci
- 3.1.3. Realizace projektu

3.2. Zřízení Občanské poradny se zaměřením na dluhovou problematiku

- 3.2.1. Vyhledání vhodného realizátora a vypracování projektu
- 3.2.2. Vyhledání vhodných prostor, finanční a personální zajištění
- 3.2.3. Realizace projektu

Priorita 1. Zachování stávajících služeb pro osoby v nepříznivé životní situaci

Číslo a název opatření:	1.2. Zachování stávajících sociálních i doplňkových služeb pro ONŽS
Výchozí priorita:	1. Zachování stávajících služeb
Stručný popis opatření:	<p>Přímou práci s cílovou skupinou zajišťuje celkem 7 registrovaných sociálních služeb: <u>Noclehárna</u> (25 klientů v roce 2011), <u>Azylový dům pro ženy a matky s dětmi</u> (46 žen + 61 dětí v roce 2011), <u>Auritus – centrum pro lidi ohrožené drogou</u> – registrovaná služba Kontaktní centrum (222 klientů v roce 2011, celkem 6 programů – terénní program, kontaktní centrum, poradenské centrum, resocializační programy, primární prevence a galerie s informačním centrem), <u>Azylový dům pro rodiny s dětmi (FOD)</u> Oproti minulému KP přibýly další tři registrované služby – <u>Intervenční centrum</u> a <u>Občanská poradna</u>, které jsou prozatím poskytovány každá pouze na 0,2 úvazku. (počet klientů asi 25) a terénní program o.s.Rozkoš bez rizika.</p> <p>Další služby jsou poskytovány v neregistrovaných službách – Český červený kříž – ošacovací a humanitární středisko (v roce 2011 asi 280 klientů), dále Communio – skupina Anonymní alkoholici (počet klientů neregistrován).</p> <p>S cílovou populací dále pracují Odbor sociálních věcí města Tábor, Úřad práce, zdravotnictví – především AT poradna, policie ČR i Městská policie, Pedagogicko-psychologická poradna, PMS</p>
Aktivity vedoucí	1.1.1. Udržení stávajících služeb centra Auritus – Farní charita Tábor

k naplnění opatření:	1.1.2. Udržení stávajících služeb v rámci Azylového domu pro ženy a matky s dětmi – G-centrum 1.1.3. Udržení stávajících služeb Noclehárny – G-centrum 1.1.4. Udržení stávajících služeb Intervenčního centra – DCH České Budějovice 1.1.5. Udržení stávajících služeb Občanské poradny – DCH České Budějovice 1.1.6. Udržení stávajících služeb v rámci doplňkových služeb – Ošacení – Č.Č.K. 1.1.7. Udržení stávajících služeb v rámci doplňkových služeb – Anonymní alkoholici – Communio 1.1.8. Udržení stávajících služeb terénního programu ROZKOŠe bez RIZIKA, o. s. 1.1.9. Udržení stávajících služeb Azylového domu FOD		
Číslo a název aktivity:	1.1.1. Udržení stávajících služeb centra Auritus – Farní charita Tábor (§59)		
Charakteristika aktivity:	Jedná se o poskytování adiktologických služeb, jejichž značnou část tvoří registrovaná sociální služba (§59- Kontaktní centra). Cílovou populací jsou lidé s problémovým užíváním nelegálních návykových látek a jejich blízké sociální okolí. Konkrétně se jedná o služby pro snižování rizik, poradenství, psychoterapie, poradenství pro blízké sociální okolí, zprostředkování ústavní léčby, ambulantní léčba, následná léčba, pracovní programy, sociální práce, probační programy, kontakt s uvězněnými klienty,... služby jsou poskytovány bezplatně a anonymně.		
Realizátor:	Farní charita Tábor, Auritus – centrum pro lidi ohrožené drogou		
Spolupráce:	Město Tábor , odborníci, lékaři, JČK, MPSV, RVKPP, APSS ČR, PMS, Úřad práce, APSS ČR, A.N.O.		
Počet uživatelů služby:	2013	2014	2015
Uživatelé návykových látek, závislí, problémoví uživatelé a jejich blízké sociální okolí	250 klientů v kalendářním roce	250	250
Kapacita:	V jednom okamžiku 12 klientů v zařízení	12	12
Časový harmonogram:	Služba funguje nepřetržitě od roku 1998, není počítáno s jejím ukončením		
Finanční zdroje:	2013	2014	2015
Náklady celkem:	3 200 000	3 300 000	3 300 000
MPSV	600 000	600 000	600 000
Příjmy od klientů	0	0	0
Město Tábor	400 000	450 000	450 000
RVKPP	1 200 000	1 200 000	1 200 000
MZ	100 000	100 000	100 000
Kraj	800 000	850 000	850 000
vlastní	100 000	100 000	100 000
Investice	0		
Výstupy:	Zajištění služeb centra Auritus v plném rozsahu		

Číslo a název aktivity:	1.1.2. Udržení stávajících služeb Azylového domu pro ženy a matky s dětmi (§ 57) – G-centrum		
Charakteristika aktivity:	Posláním střediska je poskytnout okamžitou pomoc a ubytování na přechodnou dobu (max.1 rok) ženám, matkám s dětmi, které se dostaly do těžké životní situace. Cílovou skupinu tvoří ženy v nepříznivé sociální situaci spojené se ztrátou bydlení, matky s dětmi v přechodně kritické životní situaci, ženy bez přístřeší, dívky po ukončení ústavní výchovy.		
Realizátor:	G- centrum Tábor		
Spolupráce:	Spolupracující odborníci, MPSV, Jihočeský kraj, KÚ, MPSV, APSS ČR, MP, Policie ČR, KIC, ÚP, Město Tábor		
Počet uživatelů služby:	2013	2014	2015
Matky s dětmi	59	59	59
Časový harmonogram:	Služba funguje od roku 1996, od roku 2001 pod G-centrem, služba funguje nepřetržitě, nepočítá se s jejím ukončením		
Finanční zdroje:	2013	2014	2015
Náklady celkem	3 200 000	3 300 000	3 400 000
MPSV	1 400 000	1 400 000	1 450 000
Příjmy od klientů	690 000	710 000	720 000
Město XXX	1 110 000	1 190 000	1 230 000
Ostatní	0	0	0
Investice	0		
Výstupy:			
Číslo a název aktivity:	1.1.3. Udržení stávajících služeb Noclehárny – G-centrum (§ 63)		
Charakteristika aktivity:	Středisko Noclehárna poskytuje přechodné ubytování a zajištění podmínek pro osobní hygienu mužům bez přístřeší. Posláním střediska Noclehárna je poskytnout pomoc mužům bez přístřeší, pro důstojné uspokojení základních lidských potřeb a v případě zájmu také poskytnutí základních informací o sociálních službách, které by mohly pomoci s řešením jejich situace.		
Realizátor:	G-centrum		
Spolupráce:	Dům sv. Pavla v Českých Budějovicích, Odbor sociálních věcí města Tábor, MPSV		
Počet uživatelů služby:	2013	2014	2015
	28	30	34
Časový harmonogram:	2013 - trvale		
Finanční zdroje:	2013	2014	2015
Náklady celkem	398 000	405 000	420 000
MPSV	110 000	115 000	120 000
Příjmy od klientů	90 000	90 000	90 000
Město Tábor	198 000	200 000	210 000
Ostatní	0	0	0
Investice	0		
Výstupy:	Zajištění služeb pro osoby bez přístřeší.		

Číslo a název aktivity:	1.1.4. Udržení stávajících služeb Intervenčního centra – DCH České Budějovice (§60a)		
Charakteristika aktivity:	Intervenční centrum pro osoby ohrožené domácím násilím poskytuje osobám ohroženým domácím násilím a následným pronásledováním přechodnou odbornou bezplatnou odbornou pomoc (osobní a telefonické konzultace, krizovou intervenci, odborné sociální a právní poradenství), bezpečný prostor pro vyslechnutí, radu, provázení a sdílení. Služba dále zahrnuje koordinační roli mezi institucemi poskytující služby osobám ohroženým domácím násilím. Podávání informací odborné i laické veřejnosti o domácím násilí. Služba je poskytována bezplatně, formou ambulantní a terénní. Je možnost využít ji i anonymně.		
Realizátor:	Diecézní charita České Budějovice, Intervenční centrum pro osoby ohrožené domácím násilím – detašované pracoviště Tábor		
Spolupráce:	Město Tábor, Azylový dům pro ženy a matky s dětmi, PČR, justice, zdravotnická zařízení, poradenské služby státní i nestátní		
Počet uživatelů služby:	2013	2014	2015
Osoby ohrožené domácím násilím	25	25	25
Časový harmonogram:	2013 - trvale		
Finanční zdroje:	2013	2014	2015
Náklady celkem	150 000	150 000	150 000
MPSV	70 000	70 000	70 000
Příjmy od klientů	0	0	0
Město	58.000	58.000	58.000
Ostatní	22 000	22 000	22 000
Investice	0		
Výstupy:	Zajištění služeb pro občany z Tábora a okolí, kteří spadají do cílové skupiny Intervenčního centra.		
Číslo a název aktivity:	1.1.5. Udržení stávajících služeb Občanské poradny DCH České Budějovice (§37)		
Charakteristika aktivity:	Občanská poradna poskytuje poradenství v oblastech majetkoprávních, bytových, vztahových, rodinných a mezilidských vztahů a zaměstnanosti, finanční oblasti, zvláště pak dluhového poradenství, sociálních systémů a práv. Dále pomáhá při uplatňování práv a oprávněných zájmů, při obstarávání osobních záležitostí a zprostředkování kontaktů s navazujícími službami. V rámci poskytované služby je klientům poskytováno bezplatné právní poradenství. Služba je poskytována bezplatně, na základě požádání klienta a to formou osobní, písemnou (emilem, dopisem) či telefonickou. Forma poskytování je ambulantní a v případě žádosti klienta lze službu poskytnout i doma.		
Realizátor:	Diecézní charita České Budějovice, pracoviště Občanská poradna Tábor		
Spolupráce:	Město Tábor, Poradna pro rodinu a mezilidské vztahy, psychologové, ostatní poskytovatelé sociálních služeb,		
Počet uživatelů služby:	2013	2014	2015
	25	25	25

Časový harmonogram:	2013 – trvale		
Finanční zdroje:	2013	2014	2015
Náklady celkem	200 000 Kč	200 000 Kč	200 000 Kč
MPSV	140 000 Kč	140 000 Kč	140 000 Kč
Příjmy od klientů	0	0	0
Město Tábor	40 000 Kč	40 000 Kč	40 000 Kč
Ostatní	20 000 Kč	20 000 Kč	20 000 Kč
Investice			
Výstupy:	Zajištění služeb pro osoby v nepříznivé životní situaci		
Číslo a název aktivity:	1.1.6. Udržení stávajících služeb Ošacovacího a humanitárního střediska – Č.Č.K.		
Charakteristika aktivity:	Oblastní spolek ČČK Tábor je organizační jednotkou občanského sdružení Český červený kříž, které působí zejména v oblasti humanitární, sociální, spolkové a zdravotní. Ošacovací a humanitární středisko ČČK - sběr a výdej okamžité materiální pomoci sociálně potřebným, nezdravotnické služby/dozor, dohled, asistence.../		
Realizátor:	ČČK		
Spolupráce:	Odbor sociálních věcí, Farní charita, FOD,...		
Počet uživatelů služby:	2013	2014	2015
	300	300	300
Časový harmonogram:	2013 - trvale		
Finanční zdroje:	2013	2014	2015
Náklady celkem	100 000	100 000	100 000
MPSV	0	0	0
Příjmy od klientů	0	0	0
Město Tábor	70 000	70 000	70 000
Ostatní – kraj	30 000	30 000	30 000
Investice	0		
Výstupy:	Zajištění služeb pro soc. slabé rodiny, samoživitele, bezdomovce, Romy, seniory, zdravotně postižené, vězně a propuštěné z výkonu trestu		
Číslo a název aktivity:	1.1.7. Udržení stávajících služeb doplňkových služeb – Anonymní alkoholici - Communio		
Charakteristika aktivity:	AA se snaží pomocí 12 kroků zbavit lidi ze závislosti na alkoholu. Má heslo, že jediná sklenička dělí alkoholika od opětného pití. Neuznává zásadu, že stačí pití omezit. Osoba Communia funguje jako koordinátor a zároveň styčná osoba pro média, telefon vedoucího Communia Tábor slouží zároveň jako styčný kontakt mezi AA a klientem.		
Realizátor:	Communio Tábor		
Spolupráce:	Nemocnice Jihlava - protialkoholní oddělení		
Počet uživatelů služby:	2013	2014	2015
	15-20	15-20	15-20
Časový harmonogram:	Služba je nabízena od roku 1998		

Finanční zdroje:	2013	2014	2015
Náklady celkem	0	0	0
MPSV	0	0	0
Příjmy od klientů	0	0	0
Město Tábor	0	0	0
Ostatní – kraj	0	0	0
Investice	0		
Výstupy:	Fungující skupina AA		
Číslo a název aktivity:	1.1.8. Udržení stávajících služeb terénního programu ROZKOŠe bez RIZIKA, o. s. (§69)		
Charakteristika aktivity:	<p>Cílovou skupinou jsou především ženy pracující v sexbyznysu (ženy poskytující placené sexuální služby, tanečnice, pornoherčky apod., dále jen sexuální pracovnice). Dále ostatní osoby působící v prostituční scéně a ohrožené rizikovým způsobem života, nejen rizikovým sexuálním chováním. Služby poskytujeme sexuálním pracovním, bývalým sexuálním pracovním, ženám, které zvažují, zda začnou poskytovat placené sexuální služby a ženám, které jsou či budou k poskytování sexuálních služeb donuceny ať již přímo (nejbližším okolím, uvedením v omyl) nebo nouzí. Služby neposkytujeme mužům. Těm je poskytováno pouze základní sociální poradenství a kontakty na jiné organizace. Služby jsou poskytovány v poradenském centru R-R v Českých Budějovicích každou středu v odpoledních hodinách (17:00-20:00 hod). Otevírací doba je přizpůsobená pracovnímu rytmu cílové skupiny (práce zejména v noci, spánek přes den).</p> <p>Cílové skupině nabízíme různé typy poradenství zaměřené na řešení nepříznivé sociální situace. Poradenství sociálně – právní, psychosociální, edukační a preventivní, pomoc při hledání ubytování, zaměstnání.</p>		
Realizátor:	ROZKOŠ bez RIZIKA, o.s.		
Spolupráce:	Nemocnice České Budějovice, a. s., Jihočeská Lambda, La Strada, JČK, MM České Budějovice, MěÚ Tábor		
Počet uživatelů služby:	2013	2014	2015
	15-20	15-20	15-20
Časový harmonogram:	Terénní program funguje pravidelně od roku 2005.		
Finanční zdroje:	2013	2014	2015
Náklady celkem	0	0	0
MPSV	0	0	0
Příjmy od klientů	0	0	0
Město Tábor	0	0	0
Ostatní – kraj	0	0	0
Investice	0		
Výstupy:	Pravidelné pololetní zprávy		
Číslo a název aktivity:	1.1.9. Udržení stávajících služeb Azylového domu, pobytového zařízení FOD (§ 57)		
Charakteristika	Azylový dům poskytuje pomoc rodinám s dětmi, které se ocitly v bytové krizi		

aktivity:	nebo děti jsou ohroženy domácím násilím a to zajištěním přechodného ubytování a sociální pomoci k vyřešení situace tak, aby se rodina s dětmi mohla vrátit do svého bytu, předně aby získala jinou možnost bydlení a stala se soběstačnou a nezávislou na sociálních pomoci. Na rozdíl od většiny azylových domů umožňujeme ubytování nejen osamělým matkám s dětmi, ale i osamělým otcům, případně oběma rodičům s dětmi i prarodičům, také těhotným ženám. V azylovém domě je 5 bytů, registrovaných 10 lůžek s možností přistýlky. Ročně evidujeme cca 30 neuspokojených zájemců o službu. Proto je plánováno navýšení kapacity o jeden byt a celková sanace objektu.		
Realizátor:	Fond ohrožených dětí		
Spolupráce:	AD pro ženy a matky s dětmi Tábor, AD Mokrovraty, Domov sv. Alžběty pro matku a dítě Veselíčko, AD Prachatice, DPL Opařany, Rodinná poradna Tábor, Kiwanis Mladá Vožice, Speciálně pedagogické centrum Strakonice, Fokus Tábor		
Počet uživatelů služby:	2013	2014	2015
Zdravotně postižení	0	0	0
senioři	0	0	0
Časový harmonogram:	2013 - trvale		
Finanční zdroje:	2013	2014	2015
Provozní náklady celkem	1 650 000	1 700 000	1 750 000
MPSV	950 000	950 000	950 000
Příjmy od klientů	200 000	200 000	200 000
Město XXX	50 000	50 000	50 000
Ostatní	450 000	500 000	550 000
Investice	Celková sanace budovy AD 4 000 000,- Kč		
Výstupy:	Ubytování pro 11 rodin, sociálně – právní podpora, pomoc při řešení dluhové situace.		

Priorita 3. Zřízení chybějících služeb pro osoby v nepříznivé životní situaci

Číslo a název opatření:	3.1. Zřízení azylového domu pro muže se strukturovaným programem (§ 57 a § 63)
Výchozí priorita:	3. Zřízení chybějících služeb pro osoby v nepříznivé životní situaci
Stručný popis opatření:	V současné době v Táboře existuje pro lidi bez přístřeší služba Noclehárna. Z monitoringu scény vyplývá již několik let potřebnost dalších služeb pro bezdomovce. Jako vhodné se jeví zřízení azylového domu pro muže, který by nabízel strukturované služby pro motivované i nemotivované klienty. Pro klienty, kteří jsou se svým způsobem života spokojeni a nechtějí nic měnit by byly nabízeny služby bazální služby pro „přežití“ – ohřívárna (zajištění možnosti pobytu v teple přes noc – např. na židli s cílem neumrznout- otevřeno pouze v době vysokých mrazů, dále denní centrum - možnost hygieny a základní potravinový servis (cílem je navázat kontakt s cílovou populací a vytvořit prostor pro motivaci ke změně), mírnění škod formou předávání informací a možnost

	zdravotního ošetření. Přesto, že tito klienti nechtějí změnu, je vhodné je neustále ke změně motivovat. Další služby by byly nabízeny pro klienty, kteří jsou alespoň částečně motivováni a jsou schopni dodržovat režim a pravidla – noclehárna, azylové bydlení (s možností pobytu i během dne), pomoc při vyřizování dokladů, hledání práce, možnost jednorázových brigád, až po možnost získat tzv. sociální bydlení. Využívanost jednotlivých služeb se samozřejmě snižuje úměrně s nastavenými pravidly (např. 100 klientů bez přístřeší, z toho 50 chce využít ohřívárnu v zimní noci, 30 je schopno využít hygienu a potravinový servis – zde už jsou nutná pravidla minimálně schopnosti sebeobsluhy a noclehárny – bez návykových látek, z toho 5 - 10 azylové bydlení s režimem, z toho 3 práci, z toho 1 sociální byt.)		
Aktivity vedoucí k naplnění opatření:	3.1.1. Vypracování projektu 3.1.2. Příprava na realizaci 3.1.3. Realizace projektu		
Číslo a název aktivity:	3.1.1. Vypracování projektu		
Charakteristika aktivity:	Podrobné vypracování projektu, včetně předpokládaného počtu klientů, zaměstnanců. Podrobný popis nabízených aktivit, popis cílové populace, popis používaných metod a prostředků, cíle, principy práce, popis personálního zajištění včetně nezbytného vzdělání, způsob výběru pracovníků, hodnocení efektivity, rozpočet projektu, vedení dokumentace, spolupráce, bezpečnost, právní odpovědnost,.. Nastavení projektu musí být takové, aby splňoval standardy kvality a podmínky pro zaregistrování sociální služby podle zákona č. 108/2006 Sb..		
Realizátor:	Město Tábor		
Spolupráce:	Odbor sociálních věcí, Centrum sociálních služeb Praha, Občanská poradna, Úřad práce, PMS, ...		
Počet uživatelů služby:	2013	2014	2015
Časový harmonogram:	Projekt bude zpracován do konce roku 2013		
Finanční zdroje:	2013	2014	2015
Náklady celkem:	20 000	0	0
MPSV	0		
Příjmy od klientů	0		
Město Tábor	20 000		
Investice			
Výstupy:	Kvalitně zpracovaný projekt připravený pro podání k registraci a žádosti o dotaci		
Číslo a název aktivity:	3.1.2. Příprava na realizaci		
Charakteristika aktivity:	Vyhledání vhodných prostor, finanční a personální zajištění, registrace sociální služby a podání žádosti o dotaci MPSV. Zpracování operačního manuálu, provozního řádu, organizačního řádu, vnitřních směrnic,...		
Realizátor:	Město Tábor, poskytovatelé sociálních služeb		
Spolupráce:	Odbor sociálních věcí, Centrum sociálních služeb Praha, Občanská poradna, Úřad práce, PMS, ...		

Počet uživatelů služby:	2013	2014	2015
Časový harmonogram:	Příprava na realizaci do konce června 2014, registrace sociální služby nejpozději do konce srpna, žádost o dotaci MPSV v průběhu září 2014		
Finanční zdroje:	2013	2014	2015
Náklady celkem:	0	50 000	0
MPSV	0		0
Příjmy od klientů	0		0
Město Tábor	0	50 000	0
Investice	Podle vybraných prostor a nezbytné rekonstrukce		
Výstupy:	Připravený projekt, prostor, zaměstnanci, zaregistrovaná sociální služba a podaná žádost o dotaci na MPSV.		
Číslo a název aktivity:	3.1.3. Realizace projektu		
Charakteristika aktivity:	Realizace nabízených služeb – ohřívárna v době mrazů, centrum denních služeb – zajištění hygieny a potravinového servisu, sociální práce a zdravotní ošetření, noclehárna, azylové bydlení, zajištění práce – jednorázové brigády, legální práce, sociální byt.		
Realizátor:	Město Tábor, poskytovatelé sociálních služeb		
Spolupráce:	Odbor sociálních věcí, Centrum sociálních služeb Praha, Občanská poradna, Úřad práce, PMS, ...		
Počet uživatelů služby:	2013	2014	2015
Časový harmonogram:	Realizace projektu v plném rozsahu od ledna 2015		
Finanční zdroje:	2013	2014	2015
Náklady celkem:	0	0	3 000 000
MPSV	0		
Příjmy od klientů	0		
Město Tábor	0	0	
Investice	Dle vybraného objektu		
Výstupy:	Poskytování činností podle projektu v plném rozsahu		

Číslo a název opatření:	3.2. Zřízení Občanské poradny se zaměřením na dluhovou problematiku
Výchozí priorita:	3. Zřízení chybějících služeb pro osoby v nepříznivé životní situaci
Stručný popis opatření:	V současné době v Táboře existuje jedna Občanská poradna, která má provozní dobu jen jeden den v týdnu (úvazek 0,2). Vzhledem k poptávce v rámci dluhové problematiky je tato kapacita naprosto nedostatečná. Velký zájem o tuto službu je nejen v Táboře, ale i ve všech přilehlých obcích. Občanská poradna se zaměřením na dluhovou problematiku by měla mít provozní dobu každý pracovní den a provoz by měl být zabezpečen v ideálním případě 3 úvazky. Poskytované služby by byly zaměřeny především na poradenství v oblasti dluhů, exekucí, prevence předlužení, vyhlášení insolvence.
Aktivity vedoucí	3.2.1. Vyhledání vhodného realizátora a vypracování projektu

k naplnění opatření:	3.2.2. Vyhledání vhodných prostor, finanční a personální zajištění 3.2.3. Realizace projektu		
Číslo a název aktivity:	3.2.1. Vyhledání vhodného realizátora a vypracování projektu		
Charakteristika aktivity:	Podrobné vypracování projektu, včetně předpokládaného počtu klientů, zaměstnanců. Podrobný popis nabízených aktivit, popis cílové populace, popis používaných metod a prostředků, cíle, principy práce, popis personálního zajištění včetně nezbytného vzdělání, způsob výběru pracovníků, hodnocení efektivity, rozpočet projektu, vedení dokumentace, spolupráce, bezpečnost, právní odpovědnost,.. Nastavení projektu musí být takové, aby splňoval standardy kvality a podmínky pro zaregistrování sociální služby podle zákona č. 108/2006 Sb..		
Realizátor:	Řídící skupina		
Spolupráce:	Asociace Občanských poraden, Občanská poradna DCH České Budějovice, odbor soc. věcí města Tábor, Azylový dům pro muže Tábor, Azylový dům pro ženy a matky s dětmi Tábor		
Počet uživatelů služby:	2013	2014	2015
Časový harmonogram:	Zpracování projektu do června 2013		
Finanční zdroje:	2013	2014	2015
Náklady celkem:	20 000	0	0
MPSV			
Příjmy od klientů			
Město Tábor			
Investice			
Výstupy:	Podrobně a kvalitně zpracovaný projekt připravený pro podání k registraci a žádosti o dotaci		
Číslo a název aktivity:	3.2.2. Příprava na realizaci		
Charakteristika aktivity:	Vyhledání vhodných prostor, finanční a personální zajištění, registrace sociální služby a podání žádosti o dotaci MPSV. Zpracování operačního manuálu, provozního řádu, organizačního řádu, vnitřních směrnic,...		
Realizátor:	Město Tábor		
Spolupráce:	Asociace Občanských poraden, Občanská poradna DCH České Budějovice, odbor soc. věcí města Tábor, Azylový dům pro muže Tábor, Azylový dům pro ženy a matky s dětmi Tábor		
Počet uživatelů služby:	2013	2014	2015
Časový harmonogram:	Registrace služby Odborné sociální poradenství do srpna 2013, podání projektu září 2013, vhodné prostory do června 2013		
Finanční zdroje:	2013	2014	2015
Náklady celkem:	50 000	0	0
MPSV			
Příjmy od klientů			
Město Tábor			

Investice	Dle vybraných prostor a potřeb rekonstrukce		
Výstupy:	Zaregistrovaná a odborně připravená sociální služba dle §37 Zákona č. 108 o sociálních službách		
Číslo a název aktivity:	3.2.3. Realizace projektu		
Charakteristika aktivity:	Realizace registrované sociální služby dle §37 Zákona č. 108/2006 Sb. o sociálních službách- Odborné sociální poradenství se zaměřením na řešení dluhové problematiky. Služba je klientům k dispozici každý pracovní den v Táboře, v ideálním případě pak s pravidelnými výjezdy do okolních obcí (Bechyně, Mladá Vožice,...) – za předpokladu finanční spoluúčasti obcí.		
Realizátor:	Poskytovatel soc. služeb		
Spolupráce:	Asociace Občanských poraden, Občanská poradna DCH České Budějovice, odbor soc.věcí města Tábor, Azylový dům pro muže Tábor, Azylový dům pro ženy a matky s dětmi Tábor		
Počet uživatelů služby:	2013	2014	2015
Kapacita:	-	400	600
Časový harmonogram:	Realizace služeb odborného sociálního poradenství se zaměřením na dluhovou problematiku v plném rozsahu od ledna 2014.		
Finanční zdroje:	2013	2014	2015
Náklady celkem:		1 100 000	1 100 000
MPSV			
Příjmy od klientů		0	0
Město Tábor			
Investice			
Výstupy:	Plně fungující služba odborného sociálního poradenství se zaměřením na dluhovou problematiku.		

Služby pro děti, mládež a rodinu

Základní výstupy z analýz

U cílové skupiny Děti, mládež, rodina nelze zcela jednoznačně vymezit dimenzi sociální potřeby, tak jako u ostatních cílových skupin využívajících sociální služby. Pracovní skupina pro tuto cílovou skupinu, kterou tvořili jak zástupci různých institucí a organizací pracujících na různých úrovních s dětmi, mládeží a rodinami, tak zástupci uživatelů těchto služeb, se shodla na tom, že do této cílové skupiny budou zahrnuty veškeré děti a mládež bez omezení věku a všechny rodiny jako takové. Velká část z této cílové skupiny využívá doplňkové služby, sociálních služeb určených přímo pro tuto cílovou skupinu je minimum. Vzhledem k šíři cílové skupiny i k převaze doplňkových služeb ve většině navrhovaných opatření nerozlišujeme příliš rizikové či ohrožené děti a mládež a rodiny od těch ostatních.

Z toho, jak všeobecně vnímáme obecná rizika u této cílové skupiny, nám v první řadě vyvstává otázka prevence jakýchkoli nežádoucích jevů. V rámci našich navrhovaných opatření je toto zásadní a základní přístup, protože preventivní opatření či případná včasná intervence jsou nejenom nejvíce účinným a efektivním řešením, jsou ale také řešením nejlevnějším.

Vzhledem k naší cílové skupině nejsou navrhovaná opatření většinou z oblasti sociálních služeb ve smyslu zákona č. 108/2006 Sb., o sociálních službách, v této cílové skupině vnímáme jako důležité větší provázanost různých jednotlivých služeb, ať už se týkají oblasti školství či vzdělávání, poradenství, možností trávení volného času, informovanosti atd. Protože se jedná o cílovou skupinu, která má primárně vazbu na oblast školství a služby vycházející ze školského systému, je oblast školských služeb (pedagogické a psychologické poradenství, speciálně pedagogické poradenství, preventivní a výchovná péče atd.) jednou ze stěžejních oblastí pro navrhovaná opatření.

Ačkoli jsme tuto cílovou skupinu koncipovali jako velmi širokou, nelze přehlédnout, že v této šíři je skupina, která není jen v potencionálním ohrožení, ale v ohrožení reálném. Problematika ohrožených, týraných a zneužívaných dětí a obětí domácího násilí má své místo i v Táboře, bohužel je tato oblast stále nedostatečně podchycena a organizačně a odborně zajištěna. Této problematice věnujeme též náležitou pozornost.

V České republice jsou sociální služby vnímány v užším pojetí svého významu. V zemích Evropské unie mají oproti ČR sociální služby zpravidla širší pojetí, jsou pojímány jako služby poskytované státem veřejnosti a kromě vlastních sociálních služeb zahrnují také např. oblast školství, péče o děti, zdravotnictví, bydlení a zaměstnanost, atd. Důraz je kladen na to, aby jednotlivé služby byly dostupné každému občanovi podle jeho individuální situace, a jejich poskytování je chápáno jako záruka práv jednotlivých občanů. Ve skupině Děti, mládež, rodina se držíme více širšího vymezení sociálních služeb. Smyslem existence služeb pro tuto cílovou skupinu by měla primárně být podpora zdravé rodiny, pomoc při sladování pracovního a rodinného života, ale také prevence na všech úrovních, tedy v oblasti primární prevence vytváření podmínek pro zdravý životní styl a trávení volného času, vhodná vzdělávací a sociální politika města atd., v oblasti sekundární prevence podchycení rizikových jedinců a rodin a specifická práce s nimi a v oblasti terciární prevence pomoc rodinám a jedincům s rozvinutými problémy.

Podle výsledků SLDB 2011 bylo v zájmovém území celkem 33 456 domácností. Absolutní převahu (63,1 %) měly domácnosti tvořené jednou rodinou, 31,7 % tvořily domácnosti jednotlivců, 3,6 % vícečlenné nerodinné domácnosti a 1,6 % domácnosti tvořené dvěma a více rodinami. Další podrobnosti jsou obsaženy v tabulce č. 36.

Tabulka č 45.: Rodiny a domácnosti v SO ORP Tábor (stav k 26. 3. 2011)

hospodařící domácnosti celkem		33 456		
v tom	tvořené 1 rodinou		21 103	
	v	úplné	bez závislých dětí	10 139
			se závislými dětmi	6 751
	tom	neúplné	bez závislých dětí	1 974
			se závislými dětmi	2 239
	tvořené 2 a více rodinami		534	
domácnosti jednotlivců		10 609		
vícečlenné nerodinné domácnosti		1 210		

zdroj: autor (podle údajů <http://www.czso.cz>)

Vymezení rizikových oblastí pro skupinu dětí a mládeže v Táboře

V průběhu zpracování Střednědobého plánu rozvoje sociálních služeb Jihočeského kraje na roky 2014 – 2016 připravila pracovní skupina Děti a mládež seznam nejproblémovějších lokalit na území Jihočeského kraje z hlediska potřeby nízkoprahových zařízení pro děti a mládež (NZDM). Studie vychází z předpokladu, že docházková vzdálenost ambulantní formy služby NZDM představuje několik stovek metrů. Vytipované lokality jsou rozděleny do dvou kategorií – minimální a optimální síť. Město Tábor je zařazeno do minimální sítě, která zahrnuje místa, kde dochází k takové koncentraci problémů, že je zde existence sociální služby nezbytně potřeba.

Mezi nejrizikovější lokality města patří:

- Městská část Čelkovice – sociálně vyloučená lokalita - ulice Lužnická
- Nové a Staré město (především od lokality jordánské hráze, nádraží, přes hlavní třídu, Křížikovo nám. až Staré město) spolu se Zavadilskou ulicí
- Pražské a Náchodské sídliště (s Píseckým rozcestím)
- Marešův vrch
- Sídliště nad Lužnicí

V péči kurátora pro mládež bylo v roce 2011 celkem 185 dětí a mladistvých do 18 let, z toho do 15 let – 73 (13 dívek) a nad 15 let – 112 (23 dívek).

Tabulka č.46: Trestné činy – Tábor za roky 2001 - 2012

Druh TČ	2011		2012 (leden – listopad)	
	Nápad TČ	Počet osob	Nápad TČ	Počet osob
Nápad TČ celkem	799	418	743	362
TČ nezletilých 1-14	7	10	0	0
TČ mladistvých 15-17	16	8	8	7
TČ mladých 18 – 26 let	124	123	92	92

zdroj: Statistické výstupy IS ESK Policejního prezidia

Tabulka č.47: Evidence náhradní rodinné péče za ORP Tábor v letech 2007 - 2011

	2007	2008	2009	2010	2011
pěstounské rodiny	30	33	32	53	37
z toho poručnické rodiny	Není evidováno				

Zdroj: OSPOD MěÚ Tábor

Tabulka č.48: Počet dětí v ústavní výchově za ORP Tábor v letech 2007 - 2011

	2007	2008	2009	2010	2011
děti v ústavní výchově	12	20	26	20	18
z toho z výchovných důvodů	7	9	8	8	7
z toho ve výchovných ústavech	7	9	8	8	7

Zdroj: OSPOD MěÚ Tábor

Tabulka č.49: Rodinné zázemí klientů kurátora pro děti a mládež za ORP Tábor v letech 2007 - 2011

rodinné zázemí klientů	2007	2008	2009	2010	2011
úplná rodina	57	96	68	70	72
neúplná rodina	43	41	64	72	69
nová rodina	22	32	48	21	21
rodina s družkou/druhem	19	11	31	12	23
ostatní	2	1	2	0	0

Zdroj: OSPOD MěÚ Tábor

Tabulka č.50: Případy řešené kurátorem pro děti a mládež za ORP Tábor v letech 2007 - 2011

řešené případy	2007	2008	2009	2010	2011
trestná činnost	93	98	100	61	56
z toho dívky	14	19	22	15	9
přestupky	37	45	55	38	34
z toho dívky	13	16	17	13	9
celkem	130	143	155	99	90
z toho dívky	27	35	39	28	18

Zdroj: OSPOD MěÚ Tábor

Tabulka č.51: Přehled počtu dětí v evidenci OSPOD – kurátor pro děti a mládež Tábor a JČK za rok 2011

řešené případy	Tábor	Celkem v rámci Jihočeského kraje
Trestná činnost	56	538
Přestupky	34	445
Výchovné problémy	98	1 646
Dohledy	4	126
Uložená výchovná opatření mladistvým	7	47
Opatření uložená dětem mladším 15mladším 15 let	4	70
Návrh na předběžné opatření	1	43
Návrh na ÚV	4	33

Zdroj: Statistika OSPOD JČK za rok 2011

Složení pracovní skupiny
PhDr. Miroslava Horecká
Pavla Kohelová, Cheiron T
Karolína Šimová, MADc MUFÍK
Mgr. Kristýna Jůzová Kotalová
Andrea Vachromějeva, zástupkyně uživatelů
Bc. Petr Kandrát, MÚ Tábor
Jindra Szutáková – uživatel
Eva Špallová, Domácí Hospic Jordán
Bc. Aneta Vomlelová, Cheiron T
Daniela Máchová, zást.uživ.

Vize

V Táboře jsou zajištěny služby pro děti, mládež a rodiny dostatečným rozsahem i kvalitou. Služby jsou vzájemně provázané a podporují kvalitní práci s dětmi a mládeží a zachování funkční rodiny.

SWOT analýza

Silné	Slabé
<ul style="list-style-type: none">- Cheiron T- dětská hřiště- sportovní areály- DDM, skautská organizace, Pionýr atd.- Rodičovské centrum Radost- ICM- Auritus- Kaňka- Klíček- soukromé jesle MUFÍK- velké množství středních škol- terénní práce v rámci Cheironu T- TABOARD aktivní skupina- existence sportovních areálů a hřišť	<ul style="list-style-type: none">- dohled na hřištích- nízká aktivita Městské policie- jiné priority města- finanční nedostupnost kroužků i MC pro sociálně slabé- přeplněnost MŠ- neexistence koncepcí – školství atp.- malé spektrum nabídky pro děti a mládež mimo Tábor- nedostatek kluboven pro neformální setkávání dětí a mládeže- absence poradenských a terapeutických služeb pro rodiny s dětmi
Příležitosti	Ohrožení
<ul style="list-style-type: none">- otevřené komunitní centrum- informování o kamerách MěPolicie (odrazuje)- dobrovolnické centrum- rozšíření terénní služby- sociálně aktivizační služby pro rodinu- Středisko výchovné péče/ Středisko preventivní péče- aktivní lidé se zájmem- podpora sociálně slabých rodin, aby děti mohly navštěvovat zájmové kroužky- informační servis města o dotacích- větší využívání asistentů pedagoga na školách- setkávání s městem na téma prevence kriminality	<ul style="list-style-type: none">- údržba hřišť- úbytek financí- zánik organizací- děti ztrácí vztah k bydlišti, protože většina aktivit ve městě (problematika menších obcí v regionu)

Priority a opatření

Priorita 1. Zachování stávajících služeb pro děti, mládež a rodinu

1.1. Zachování registrovaných sociálních služeb pro děti a rodinu

1.1.1. Zachování NZDM Komunitního centra pro děti a mládež Cheiron T (§62)

1.1.2. Zachování služeb SAS Fondu ohrožených dětí (§ 65)

1.2. Zachování služeb pedagogického a psychologického poradenství

1.2.1. Zachování stávajících služeb školského poradenství

- 1.2.2. Zachování stávajících služeb odborného poradenství pedopsychologie a pedopsychiatrie a rodinného poradenství
- 1.2.3. Zachování speciálně pedagogického poradenského a vzdělávacího centra PorCeTa, o.p.s.
- 1.2.4. Zachování preventivních programů pro třídní kolektivy a rodičovskou veřejnost v Táboře Cheironu T

1.3. Zachování doplňkových služeb pro rodiny a děti a volnočasových možností pro děti a mládež

- 1.3.1. Zachování Domu dětí a mládeže Tábor
- 1.3.2. Zachování Informačního centra pro mládež Tábor
- 1.3.3. Zachování Mateřského a dětského centra Mufík
- 1.3.4. Zachování služeb primární prevence, aktivizačních služeb pro rodiny s dětmi Rodičovského centra Radost, o.s.
- 1.3.5. Zachování integrativních a podpůrných aktivit pro rodiny v obtížné situaci, ohrožené soc. vyloučením a rodiny s dětmi se specifickou potřebou Rodičovského centra Radost, o.s.
- 1.3.6. Zachování Centra šťastného dětství o.s.
- 1.3.7. Zachování ostatních organizací zajišťujících volnočasové aktivity pro děti a mládež

Priorita 2. Rozvoj služeb pro děti, mládež a rodinu

2.1. Rozvoj registrovaných sociálních služeb pro děti a rodinu

- 2.1.1. Rozšíření služby NZDM na Sídliště nad Lužnicí (§62)
- 2.1.2. Rozšíření práce s rodinami ze sociálně znevýhodněného prostředí - zaregistrování sociálně aktivizační služby pro rodiny s dětmi (§65)

2.2. Rozvoj volnočasových aktivit pro děti a rodinu

- 2.2.1. Zpřístupnění školních hřišť a tělocvičen pro neorganizované volnočasové aktivity
- 2.2.2. Rozšíření práce Cheironu T s předškolními dětmi ze sociálně znevýhodněného prostředí

2.3. Zvyšování kvality stávajících služeb

- 2.3.1. Zvyšování povědomí dětí a mládeže (resp. veřejnosti) o možnostech trávení volného času a prevenci sociálně nežádoucích jevů
- 2.3.2. Spolupráce v rámci prevence sociálně nežádoucích jevů a kriminality

Priorita 3. Zřízení chybějících služeb pro děti, mládež a rodinu

3.1. Zřízení Střediska preventivních služeb

- 3.1.1. Zřízení Střediska preventivních služeb

3.2. Zřízení předškolního zařízení pro děti s vysoce funkčním autismem, s ADHD a ADD

- 3.2.1. Zřízení předškolního zařízení pro děti s vysoce funkčním autismem a s ADHD

3.3. Zřízení Centra pro rodinu

- 3.3.1. Zmapování potřebnosti služeb, materiálního, finančního a personálního zajištění služeb
- 3.3.2. Zřízení Centra pro rodinu

3.4. Rozvoj služeb pro děti, mládež a rodinu v Chotovinách

- 3.4.1. Zřízení babycentra s víceúčelovým využitím (prostor pro setkávání občanů, senior klub) v Chotovinách
- 3.4.2. Doprava dětí do školy a školky v Chotovinách a okolních obcích

Priorita 1. Zachování stávajících služeb pro děti, mládež a rodinu

Číslo a název opatření:	1.1. Zachování registrovaných sociálních služeb pro děti a rodinu
Výchozí priorita:	1. Zachování stávajících sociálních služeb pro děti, mládež a rodinu
Stručný popis opatření:	<p>Tábor je druhým největším městem v Jihočeském kraji a správní oblast ORP Tábor je též druhou největší v kraji. V celém správním obvodu žije víc než 80 tisíc obyvatel, z toho přibližně 11,5 tisíce dětí do 15 let věku. Ve městě Tábor pak žije přibližně 35 tisíc obyvatel a z toho téměř 4 800 dětí do 15 let.</p> <p>Ve městě je sociálně vyloučená lokalita, kam jsou sestěhováváni neplatiči nájemného, kde žije 90 dětí a mladých lidí do 26 let. V této lokalitě je vysoká míra zadluženosti a nezaměstnanosti, nízká úroveň bydlení, výchovné a vzdělávací problémy dětí, kriminalita, drogy, gambling atd.</p> <p>V péči kurátora pro mládež bylo v roce 2011 celkem 185 dětí a mladistvých do 18 let, z toho do 15 let – 73 (13 dívek) a nad 15 let – 112 (23 dívek). V roce 2011 řešil orgán sociálně právní ochrany dětí v Táboře 1368 případů ohrožených dětí, v roce 2012 1375 případů.</p> <p>Mladí lidé ve věku 18 – 26 let spáchali na území Tábora v roce 2011 124 trestných činů a k listopadu 2012 92 trestných činů. V roce 2011 spáchalo trestný čin 7 dětí do 15 let a 16 mladistvých ve věku 15 – 18 let. V roce 2012 to bylo 8 trestných činů spáchaných mladistvými.</p> <p>Vzhledem k velikosti města a správní oblasti ORP Tábor v souvislosti s popsanými charakteristikami regionu je nezbytné zachování stávajících registrovaných sociálních služeb na daném území.</p>
Aktivity vedoucí k naplnění opatření:	<p>1.1.1. Zachování NZDM Komunitního centra pro děti a mládež Cheiron T (§62)</p> <p>1.1.2. Zachování služeb SAS Fondu ohrožených dětí (§ 65)</p>
Číslo a název aktivity:	1.1.1 Zachování NZDM Komunitního centra pro děti a mládež Cheiron T (§62)
Charakteristika aktivity:	<p>Jedná se o službu sociální prevence: nízkoprahové zařízení pro děti a mládež od 6 do 26 let ohrožené sociálně nežádoucími jevy (nachází se v nepříznivé sociální situaci, inklinují k rizikovému chování, pochází ze sociálně vyloučené lokality, atd.), na kterou se děti a mladí lidé obrací se svými problémy. Cílem služby je zlepšit kvalitu jejich života předcházením nebo snížením rizik souvisejících s věkem a způsobem jejich života, řešit společně problémové situace, ve kterých se ocitli a které mohou ohrožovat je nebo okolí. Umožnit jim lépe se orientovat v jejich sociálním prostředí, zvýšit povědomí o možnostech jejich uplatnění, akcentovat hodnotu vzdělávání, zvyšovat jejich finanční gramotnost, odpovědnost ve vztazích, atd. Služba je poskytována bezplatně a anonymně, formou ambulantní a terénní. Terénní forma služby je poskytována dvakrát týdně v přirozeném prostředí dětí a mladých lidí (na ulicích, sídlišťích, hřištích, v sociálně vyloučené lokalitě, atd.). V budoucnu bude nutné její posílení.</p>
Realizátor:	Cheiron T, o.p.s.
Spolupráce:	Odbor sociálních věcí (kurátoři pro mládež, OSPOD a další), Pedagogicko-

	psychologická poradna, základní a střední školy, MPSV, Jihočeský kraj, APSS ČR, jiné neziskové organizace.		
Počet uživatelů služby:	2013	2014	2015
Děti a mladí lidé od 6 do 26 let – ambulantně	250	300	350
Děti a mladí lidé od 6 do 26 let – terénně	200	250	300
Časový harmonogram:	Služba funguje nepřetržitě od roku 1997, není počítáno s jejím ukončením.		
Finanční zdroje:	2013	2014	2015
Provozní náklady celkem	3 500 000	3 900 000	4 200 000
MPSV	1 000 000	1 100 000	1 100 000
Příjmy od klientů	0	0	0
Město Tábor	800 000	800 000	900 000
Ostatní	1 700 000	2 000 000	2 200 000
Investice			
Výstupy:	<p>Zajištění jediné služby sociální prevence pro děti a mladé lidi v Táboře v celém jejím rozsahu – část činnosti je vykonávána v přirozeném prostředí, což dovoluje pracovat i s dětmi a mladými lidmi, kteří mohou mít problém, ale o možnosti pomoci nevědí nebo striktně odmítají pomoc vyhledávat.</p> <p>Bezpečné prostředí založené na důvěře, kam se děti a mladí lidé obracejí se svými problémy. „Nepoflakují se jen tak“ po ulicích, ale smysluplně v centru tráví svůj volný čas, rozvíjí svou osobnost, talent, sociální schopnosti a dovednosti. Romské děti lépe fungují ve školních kolektivech, mají lepší studijní výsledky, což do budoucna znamená jejich lepší uplatnění na trhu práce a menší závislost na sociálních dávkách.</p>		
Číslo a název aktivity:	1.1.2 Zachování služeb SAS Fondu ohrožených dětí (§ 65)		
Charakteristika aktivity:	<p>Občanské sdružení na pomoc týraným, zanedbávaným a opuštěným dětem nebo jinak sociálně ohroženým poskytuje registrovanou sociální službu sociálně aktivizačních služeb pro rodiny s dětmi podle § 65 zákona o sociálních službách. Napomáhá k vyřešení krizové situace v rodině s dítětem, kterou rodiče nejsou schopni sami bez pomoci překonat. Poskytuje základní poradenství na základě šetření v rodině, sestavení individuálního plánu dle reálných možností a schopností uživatele. Cílem je za aktivní účasti uživatele dosáhnout stanoveného cíle pomocí jednoduchých kroků, dosáhnout samostatnosti, nezávislosti a soběstačnosti rodin s dítětem využitím jejich vlastního potenciálu při řešení svých problémů.</p>		
Realizátor:	Fond ohrožených dětí		
Spolupráce:	Ostatní NNO, odbor soc. věcí Tábor		
Počet uživatelů služby:	2013	2014	2015
Rodiny s dětmi, děti a	250	250	250

mládež			
Časový harmonogram:	2013 - trvale		
Finanční zdroje:	2013	2014	2015
Provozní náklady celkem	400 000	400 000	400 000
MPSV	0	0	0
Příjmy od klientů	0	0	0
Města a obce	5 000	5 000	5 000
Ostatní	-	-	-
Investice			
Výstupy:	Zajištění sociálně aktivizačních služeb pro rodiny s dětmi		

Číslo a název opatření:	1.2. Zachování služeb pedagogického a psychologického poradenství
Výchozí priorita:	1. Zachování stávajících služeb pro děti, mládež a rodinu
Stručný popis opatření:	Pro cílovou skupinu Děti, mládež, rodina je jen málo služeb, které jsou sociální službou podle zákona o sociálních službách. Těžiště preventivních i nápravných služeb pro tuto cílovou skupinu leží zejména v oblasti školství, které je zastoupeno nejen školami, ale také dalšími školskými zařízeními, které poskytují potřebné služby odborného poradenství.
Aktivity vedoucí k naplnění opatření:	1.2.1. Zachování stávajících služeb školského poradenství 1.2.2. Zachování stávajících služeb odborného poradenství pedopsychologie a pedopsychiatrie a rodinného poradenství 1.2.3. Zachování speciálně pedagogického poradenského a vzdělávacího centra PorCeTa, o.p.s. 1.2.4. Zachování preventivních programů pro třídní kolektivy a rodičovskou veřejnost v Táboře Cheironu T
Číslo a název aktivity:	1.2.1. Zachování stávajících služeb školského poradenství
Charakteristika aktivity:	Pedagogicko psychologická poradna zajišťuje pro děti, žáky a studenty a jejich zákonné zástupce, pro školy a školská zařízení informační, diagnostickou, poradenskou a metodickou činnost, poskytuje odborné speciálně pedagogické a pedagogicko-psychologické služby, preventivně výchovnou péči. Dále napomáhá při volbě vhodného vzdělávání dětí, žáků nebo studentů a přípravě na budoucí povolání, spolupracuje s orgány sociálně-právní ochrany dětí a orgány péče o mládež a rodinu, zdravotnickými zařízeními, popřípadě s dalšími orgány a institucemi. Školské poradenství je poskytováno zpravidla výchovným poradcem a metodikem prevence na každé základní a střední škole. Pedagogicko psychologická poradna v Táboře je pracovištěm Pedagogicko psychologické poradny v Českých Budějovicích, která je školským zařízením Jihočeského kraje. Poskytování poradenských služeb ve škole je zřizováno stejně jako PPP na základě vyhlášky č. 72/2005 Sb., o poskytování poradenských služeb ve školách a školských poradenských zařízeních.
Realizátor:	Pedagogicko-psychologická poradna Tábor

	Základní a střední školy v Táboře a regionu OPR Tábor		
Spolupráce:	Jihočeský kraj, ZŠ, SŠ, Město Tábor - OSPOD		
Počet uživatelů služby:	2013	2014	2015
Děti a mládež 6 – 18 let	PPP - ve školním roce 2011/2012 téměř 1300 nových kontaktů, celkem přes 2 000 kontaktů.	Přes 2 000 klientů PPP	Přes 2 000 klientů PPP
Časový harmonogram:	2013 - trvale		
Finanční zdroje:	2013	2014	2015
Provozní náklady celkem	Služby plně hrazeny ze státního rozpočtu prostřednictvím Jihočeského kraje.	Služby plně hrazeny ze státního rozpočtu prostřednictvím Jihočeského kraje.	Služby plně hrazeny ze státního rozpočtu prostřednictvím Jihočeského kraje.
Výstupy:	Zajištění a dostupnost služeb školského poradenství.		
Číslo a název aktivity:	1.2.2. Zachování stávajících služeb odborného poradenství pedopsychologie a pedopsychiatrie		
Charakteristika aktivity:	Služby odborného pedopsychologického a pedopsychiatrického poradenství zajišťují diagnostické a terapeutické služby. Psychologická pomoc dítěti často představuje práci s celým rodinným systémem. Dětský psycholog může na žádost rodičů (zákonných zástupců) provést s dítětem komplexní psychologické vyšetření. Nejčastěji se týká zjišťování úrovně intelektových schopností, úrovně specifických funkcí, které souvisejí se školní úspěšností, psychického vývoje dítěte atd. Psychologické vyšetření tak může napomoci vysvětlení různých otázek a příčin současných potíží. Pedopsychiatrie nabízí prevenci, diagnostiku a terapii duševních poruch a nemocí u dětí a mladistvých.		
Realizátor:	Nemocnice Tábor – pedopsychologická ambulance – PhDr. Zuzana Kunovská Nemocnice Tábor - dětská psychiatrická ambulance – MUDr. Lenka Trantýrová PhDr. Jana Címllová – klinický psycholog PhDr. Jan Kovář – klinický psycholog		
Spolupráce:			
Počet uživatelů služby:	2013	2014	2015
Děti a mládež do 18 let	500 - 600	500 - 600	500 - 600
Časový harmonogram:	2013 - trvale		
Finanční zdroje:	2013	2014	2015
Provozní náklady celkem	Hrazeno z veřejného zdravotního pojištění	Hrazeno z veřejného zdravotního pojištění	Hrazeno z veřejného zdravotního pojištění
Investice			
Výstupy:	Zachování stávající sítě služeb odborného poradenství a pedopsychologie a pedopsychiatrie.		

Číslo a název aktivity:	1.2.3. Zachování Speciálně pedagogického poradenského a vzdělávacího centra PorCeTa, o.p.s.		
Charakteristika aktivity:	<p>Centrum zajišťuje poradenskou, preventivní, intervenční a vzdělávací činnost pro děti, rodiče, učitele a školy. Jeho hlavní činností je zejména reedukace (dětí se specifickými poruchami učení a chování a jejich rodiče), individuální práce s dětmi s poruchou autistického spektra, následná a nápravná práce s dítětem, rodinou a školou, pořádání přednášek a vzdělávacích kurzů pro laickou i odbornou veřejnost, programy specifické primární prevence pro školy a intervenční programy pro třídní kolektivy atd.</p> <p>Činnost centra je zajišťována speciálními pedagogy, pedagogy pro předškolní výchovu, psychology a dalšími specialisty.</p> <p>Centrum zahájilo svoji činnost na konci roku 2012.</p>		
Realizátor:	PorCeTa, o.p.s.		
Spolupráce:	<p>Základní a střední školy v Táboře a v regionu Táborska</p> <p>Neziskové organizace</p> <p>Pedagogicko-psychologická poradna</p> <p>Jihočeský kraj</p> <p>Město Tábor – OSV, OŠMT</p> <p>Ministerstvo školství, mládeže a tělovýchovy</p>		
Počet uživatelů služby:	2013	2014	2015
Děti a mládež 6 – 18 let	250 - 400	500 - 700	800 - 1000
Časový harmonogram:	2013 - trvale		
Finanční zdroje:	2013	2014	2015
Provozní náklady celkem	255 000	405 000	405 000
MŠMT		150 000	150 000
Příjmy od klientů	150 000	150 000	150 000
Města a obce	30 000	30 000	30 000
Jihočeský kraj	50 000	50 000	50 000
Ostatní	25 000	25 000	50 000
Investice			
Výstupy:	Zajištění služeb speciálně pedagogického poradenství, preventivních a intervenčních služeb a odborného vzdělávání.		
Číslo a název aktivity:	1.2.4. Zachování preventivních programů pro třídní kolektivy a rodičovskou veřejnost v Táboře Cheironu T		
Charakteristika aktivity:	<p>Cheiron T, o.p.s. se již od svého počátku (1996) pravidelně věnuje preventivním programům pro třídní kolektivy (přednáškám a debatám na základních a středních školách Táborska – multikulturalita, prevence sociálně nežádoucích jevů, životní styl, aktuální společenská témata – Jeden svět na školách) a má pověření OSPOD k pořádání přednášek a kurzů, zaměřených na řešení výchovných, sociálních a jiných problémů, souvisejících s péčí o dítě a jeho výchovou pro rodičovskou veřejnost.</p>		
Realizátor:	Cheiron T, o.p.s.		

Spolupráce:	Základní a střední školy, Člověk v tísni, o.p.s. a další odborníci.		
Počet uživatelů služby:	2013	2014	2015
Žáci a studenti	1500	2000	2000
Rodičovská veřejnost	100	100	100
Časový harmonogram:	1996 - trvale		
Finanční zdroje:	2013	2014	2015
Provozní náklady celkem	200 000	250 000	300 000
MŠMT	100 000	100 000	150 000
JČK	25 000	25 000	25 000
Město Tábor	50 000	50 000	50 000
Ostatní	75 000	75 000	75 000
Investice			
Výstupy:	Zajištění preventivních programů pro žáky a studenty na základních a středních školách v Táboře a odborných přednášek pro veřejnost.		

Číslo a název opatření:	1.3. Zachování doplňkových služeb pro rodiny a děti a volnočasových možností pro děti a mládež
Výchozí priorita:	1. Zachování stávajících služeb pro děti, mládež a rodinu
Stručný popis opatření:	Doplňkové služby pro rodiny a děti tvoří velká šíře služeb. Aktivity a činnost těchto organizací pomáhají rodinám skloubit pracovní a rodinný život poskytováním možností hlídání dětí, nabídkou odpoledních volnočasových aktivit pro děti atd., napomáhají integraci rodin v obtížné životní situaci, v neposlední řadě jsou nezastupitelné v systému výchovném a preventivním. Tyto služby mají nezastupitelné místo nejen pro cílovou skupinu, ale pro občanskou společnost obecně.
Aktivity vedoucí k naplnění opatření:	1.3.1. Zachování Domu dětí a mládeže Tábor 1.3.2. Zachování Informačního centra pro mládež Tábor 1.3.3. Zachování Mateřského a dětského centra Mufík 1.3.4. Zachování služeb primární prevence, aktivizačních služeb pro rodiny s dětmi Rodičovského centra Radost, o.s. 1.3.5. Zachování integrativních a podpůrných aktivit pro rodiny v obtížné situaci, ohrožené soc. vyloučením a rodiny s dětmi se specifickou potřebou Rodičovského centra Radost, o.s. 1.3.6. Zachování Centra šťastného dětství o.s. 1.3.7. Zachování ostatních organizací zajišťujících volnočasové aktivity pro děti a mládež
Číslo a název aktivity:	1.3.1. Zachování Domu dětí a mládeže Tábor
Charakteristika aktivity:	Organizace zajišťuje výchovné, vzdělávací, zájmové, popřípadě tematické rekreační a táborové akce, zajišťuje osvětovou činnost pro žáky, studenty a pedagogické pracovníky, popřípadě i další osoby, včetně otevřené nabídky příležitostních a spontánních činností. Podílí se na další péči o nadané děti, žáky a studenty a ve spolupráci se školami a dalšími institucemi rovněž na organizaci soutěží a přehlídek dětí

	a mládeže. Zřizovatelem organizace je Jihočeský kraj. O oblasti zájmové nabízí pro děti a mládež velké množství kroužků zaměřené na sporty, ruční práce, společensko-vědní obory atd. Kroužky jsou realizovány v odpoledních hodinách v průběhu školního roku v budově DDM na Tržním náměstí.		
Realizátor:	Dům dětí a mládeže Tábor		
Spolupráce:			
Počet uživatelů služby:	2013	2014	2015
Děti a mládež 6 – 18 let			
Časový harmonogram:	2013 - trvale		
Finanční zdroje:	2013	2014	2015
Provozní náklady celkem			
MŠMT			
Příjmy od klientů			
Města a obce			
Jihočeský kraj			
Ostatní			
Investice			
Výstupy:	Zajištění zachování volnočasových aktivit a dalších vzdělávacích a výchovných činností Domu dětí a mládeže.		
Číslo a název aktivity:	1.3.2. Zachování Informačního centra pro mládež Tábor		
Charakteristika aktivity:	<p>Informační centrum pro mládež nabízí služby na několika úrovních. Poskytuje bezplatné informace, vytváří a aktualizuje informační databáze v tiskové i elektronické podobě. Zpracovává informační soubory s nabídkami pracovních příležitostí u nás i v zahraničí zejména pro mládež a rozesílá je zájemcům prostřednictvím elektronické pošty.</p> <p>Jako nadstandardní službu ICM nabízí Otevřený klub, v rámci kterého pořádá přednášky, besedy, workshopy, net meetingy, výstavy, videoprojekce, prezentace, a to jak z vlastních zdrojů, tak i za pomoci aktivit partnerských organizací.</p> <p>Dále ICM realizuje projekty Mezinárodních výměn mládeže Programu Mládež v akci, realizuje prezentace volnočasových příležitostí nevládních neziskových organizací pracujících s dětmi a mládeží, mimoškolních zájmových a další volnočasových aktivit, podílí se na rozvoji a podpoře dobrovolnictví a dobrovolné práce s dětmi a mládeží, vzdělávání dobrovolných pracovníků s dětmi a mládeží, podporuje neformální vzdělávání, participaci dětí a mládeže, pracuje s talentovanými dětmi a mládeží atd.</p>		
Realizátor:	Informační centrum pro mládež Tábor, občanské sdružení		
Spolupráce:	Město Tábor, NNO pracující s dětmi a mládeží,		
Počet uživatelů služby:	2013	2014	2015
Fyzičtí návštěvníci	Cca 2600	Cca 2600	Cca 2600
Časový harmonogram:	2013 - trvale		

Finanční zdroje:	2013	2014	2015
Provozní náklady celkem	550 000	550 000	550 000
Jihočeský kraj	200 000	200 000	200 000
Příjmy od klientů	50 000	50 000	50 000
Město Tábor	50 000	50 000	50 000
Ostatní - MŠMT	250 000	250 000	250 000
Investice			
Výstupy:	Zajištění bezplatně poskytovaných informačně poradenských služeb pro děti, mládež, pracovníky s mládeží a nejširší veřejnost v regionu Táborska.		
Číslo a název aktivity:	1.3.3. Zachování Mateřského a dětského centra Mufík		
Charakteristika aktivity:	<p>Organizace nabízí péči o děti do tří let věku. Jedná se o dlouhodobé nebo krátkodobé hlídání dětí, v pracovní dny od 6:00 do 17:00, o víkendu po domluvě s rodiči. O děti se stará kvalifikovaný personál (sociální pracovníci, zdravotní sestry, pedagogové). Stálý personál tvoří 3 pracovníci, v případě nemoci personálu jsou k dispozici další 2 pracovníci jako zástup.</p> <p>Dětem je nabízen plnohodnotný program, který dbá na jejich specifické potřeby a jejich vývoj. Děti se seznamují s prostředím, ostatními vrstevníky, získávají nové informace důležité pro jejich další rozvoj. Děti mají v průběhu dne svůj řád (spontánní hry, hygienu, řízenou činnost, pobyt venku, odpolední odpočinek a opět spontánní hry). Učí se také pořádku při stolování a hygieně.</p> <p>Děti se učí formou her a zábavy. Nově jsou zaváděny prvky Montessori pedagogiky. MDC Mufík dále nabízí mnoho kurzů pro rodiče s dětmi nebo jen pro rodiče. Celoroční nárazové akce jsou nedílnou součástí programu centra. Organizace spolupracuje s psychology, lékaři a dalšími odborníky.</p>		
Realizátor:	Mateřské a dětské centrum Mufík		
Spolupráce:	Město Tábor		
Počet uživatelů služby:	2013	2014	2015
Děti v batolecím věku	12	12	12
Časový harmonogram:	2013 - trvale		
Finanční zdroje:	2012	2013	2014
Provozní náklady celkem	1 200 000 (dle počtu dětí)	1 200 000 (dle počtu dětí)	1 200 000 (dle počtu dětí)
MPSV			
Příjmy od klientů	500 000	500 000	500 000
Města a obce	300 000 – 700 000 (dle počtu dětí)	300 000 – 700 000 (dle počtu dětí)	300 000 – 700 000 (dle počtu dětí)
Ostatní	Sponzorské nefinanční dary	?	?
Investice			
Výstupy:	Zajištění péče o děti do věku tří let.		

Číslo a název aktivity:	1.3.4. Zachování služeb primární prevence, aktivizačních služeb pro rodiny s dětmi Rodičovského centra Radost, o.s.		
Charakteristika aktivity:	<p>Jedná se o provoz volnočasových jednorázových i pravidelných programů pro rodiny. Pravidelné programy jsou zejména provoz volné herny, kroužků a dílen pro rodiče s dětmi, samostatné pro děti i rodiče a jednorázové hlídání v době provozu herny.</p> <p>Jednorázově probíhají akce pro širokou veřejnost př. Vynášení Morany, Letnice, Martinská slavnost, Adventní spirála, Mikulášské nadílení, jednorázové tématické tvořivé dílny a přednášky s diskuzí s odborníky z řad místních i celorepublikových profesionálů a semináře.</p> <p>Patří sem i služba půjčovny dětských potřeb a didaktických pomůcek, půjčování monitorů dechu a zajišťování odborné knihovny.</p> <p>V rámci této služby probíhá i část služby jednorázového hlídání dětí v dopoledních hodinách.</p>		
Realizátor:	Rodičovské centrum Radost, o.s.		
Spolupráce:	ZŠ Bernarda Bolzana, CZŠ Orbis Pictus, jiné NNO v Táboře		
Počet uživatelů služby:	2013	2014	2015
Rodiny s dětmi, děti a mládež	350	350	350
Akce pro širokou veřejnost nejsou součástí evidence uživatelů.			
Časový harmonogram:	2013 - trvale		
Finanční zdroje:	2013	2014	2015
Provozní náklady celkem	190 000	200 000	205 000
MPSV	0	0	0
Příjmy od klientů	115 000	120 000	125 000
Města a obce (SF, FM, FK)	40 000	40 000	40 000
Kraj	25 000	25 000	25 000
Dary	15 000	15 000	15 000
Investice			
Výstupy:	Zachování volnočasových programů pro rodiny s dětmi, zachování možnosti vzájemného setkávání a trávení volného času rodin.		
Číslo a název aktivity:	1.3.5. Zachování integrativních a podpůrných aktivit pro rodiny v obtížné situaci, ohrožené soc. vyloučením a rodiny s dětmi se specifickou potřebou Rodičovského centra Radost, o.s.		
Charakteristika aktivity:	<p>Program pro rodiny ohrožené sociálním vyloučením (např. v důsledku finančních problémů, destabilizace rodinných systémů, při rozvodových situacích, specifických potřeb dětí). Podpora je poskytována prostřednictvím:</p> <ol style="list-style-type: none"> 1 poradenství - psychologické, právnícké, sociální, výživové 2 odborně zaměřených besed, seminářů (př. sociální a speciálně pedagogická oblast) 3 vstupu zdarma do volné herny pro rodiny ohrožené inkluzí a 		

	bezplatné čerpání služby jednorázového hlídání 4 setkáváním rodičů s nedonošenými dětmi a setkáváním rodičů s hyperaktivními dětmi případné semináře dle potřeb uživatelů, OSPOD, OSV		
Realizátor:	Rodičovské centrum Radost, o.s.		
Spolupráce:	OSV, PPP, možnost rozvoje spolupráce s OSPOD		
Počet uživatelů služby:	2013	2014	2015
Rodiny, rodiče a děti	80	80	80
Časový harmonogram:	2013 - trvale		
Finanční zdroje:	2013	2014	2015
Provozní náklady			
Celkem	530 000	540 000	550 000
MPSV	400 000	405 000	410 000
Příjmy od klientů	15 000	15 000	15 000
Město Tábor (SF)	30 000	30 000	30 000
Kraj	10 000	10 000	10 000
Dárci a sponzoři	20 000	20 000	20 000
Nadace, jiné aktuální výzvy	55 000	60 000	65 000
Investice	--		
Výstupy:	Zachování programů pro rodiny ohrožené sociálním vyloučením		
Číslo a název aktivity:	1.3.6. Zachování Centra šťastného dětství o.s.		
Charakteristika aktivity:	<p>Centrum šťastného dětství o.s. poskytuje od roku 2010 služby a zázemí nejen rodinám s dětmi, ale i dospělým a seniorům ze spádového území okresního města Tábor. Součástí pronajatých prostor je malý bazén, určený pro výuku plavání od narození do 6ti let věku dítěte. Služba je poskytována šest dní v týdnu (kromě soboty) v denních hodinách. Ve večerních hodinách je bazén využíván pro sportovní a rekondační pohybové aktivity dospělých. Dalším využívaným prostorem je společenská místnost s kapacitou 20 osob, sloužící jako odpočinková a přednášková místnost. V menší tělocvičně probíhají volná i organizovaná cvičení rodičů s dětmi, zdravotní tělesná výchova, a fitness aktivity. Prostory Centra jsou otevřeny novým zájmovým kroužkům a aktivitám mládeže.</p>		
Realizátor:	Centrum šťastného dětství o.s.		
Spolupráce:	Město Tábor - Odbor sociálních věcí, Odbor kultury Tělovýchovná zařízení města Tábor Diakonie středisko Rolnička Azylový dům pro ženy a matky s dětmi		
Počet uživatelů služby:	2013	2014	2015
Rodiny s dětmi do 6ti let.	100	150	150
Dospělí	50	100	100

Časový harmonogram:	Služba funguje od roku 2010, není počítáno s jejím ukončením.		
Finanční zdroje:	2013	2014	2015
Provozní náklady celkem	1 600 000	2 000 000	2 000 000
MPSV	100 000	100 000	100 000
Příjmy od klientů	1 000 000	1 200 000	1 200 000
Město Tábor	400 000	600 000	600 000
Ostatní	100 000	100 000	100 000
Investice			
Výstupy:	Zajištění služby pro rodiny s dětmi, výuky plavání dětí, sportovních a rekondičních aktivit v Táboře.		
Číslo a název aktivity:	1.3.7. Zachování služeb ostatních organizací zajišťujících volnočasové aktivity pro děti a mládež		
charakteristika aktivity:	<p>Ve městě Tábor a v regionu táborska existuje a pracuje velký počet organizací zajišťující volnočasové aktivity pro děti a mládež. Ačkoli tyto organizace neposkytují sociální služby ve smyslu zákona č. 108/2006 Sb. o sociálních službách, je jejich funkce významná v oblasti nabídky možností k trávení volného času. Jsou tak součástí systému prevence rizikového chování dětí a mládeže a dalších nežádoucích jevů.</p> <p>Jedná se zejména o tyto organizace a služby:</p> <ul style="list-style-type: none"> • Junák – celoroční činnost dětí od šesti let • Pionýři – celoroční činnost dětí od šesti do patnácti let • Sbor dobrovolných hasičů – kromě své hlavní činnosti jsou také významným spolkem z hlediska společenského života obce • Sportovní oddíly a kluby - na území města Tábor i na území OPR funguje velké množství různých sportovních klubů. Většina z nich má mládežnickou základnu. • Taboard, o.s. – aktivity pro skateboardisty • Mezi další volnočasové aktivity na úrovních obcí patří myslivecká sdružení, svazy včelařů, turistické oddíly atd. 		
Realizátor:	Jednotlivé neziskové, příspěvkové a jiné organizace.		
Spolupráce:	Jednotlivé obce		
Počet uživatelů služby:	2013	2014	2015
Děti a mládež 6 – 18 let	Několik tisíc dětí a mládeže	Několik tisíc dětí a mládeže	Několik tisíc dětí a mládeže
Časový harmonogram:	2013 - trvale		
Finanční zdroje:	2013	2014	2015
Provozní náklady celkem	Podle jednotlivých organizací	Podle jednotlivých organizací	Podle jednotlivých organizací
MŠMT			
Příjmy od klientů			
Města a obce			
Jihočeský kraj			

Ostatní			
Investice			
Výstupy:	Zajištění dostatečného množství a variability volnočasových aktivit a možností pro cílovou skupinu Děti, mládež a rodina.		

Priorita 2. Rozvoj služeb pro děti, mládež a rodinu

Číslo a název opatření:	2.1. Rozvoj registrovaných sociálních služeb pro děti a rodinu		
Výchozí priorita:	2. Rozvoj služeb pro děti, mládež a rodinu		
Stručný popis opatření:	Na největším sídlišti Tábora nacházejícím se na okraji města (5 km do centra) žije cca 10 tisíc obyvatel, z čehož necelou 1/3 představují děti a mladí lidé do 26 let. Nachází se zde jedna ZŠ a jedna speciální ZŠ. Mnoho dětí a mladých lidí tráví svůj čas nezdravým způsobem života, proto je nutné rozvíjet zde terénní služby, které jsou včasnou prevencí sociálně-patologických jevů. Další lokalitou je dům pro neplatiče nájemného v Lužnické ulici, kde žije cca 40 rodin, které se potýkají s různými problémy od zadlužení, vysoké nezaměstnanosti, závislosti na sociálních dávkách až k výchovně-vzdělávacím problémům, které se týkají jejich dětí. Sociálně aktivizační služby pro rodiny s dětmi pracují s rodinou jako celkem a podporují tak udržení dítěte v jeho vlastní rodině.		
Aktivity vedoucí k naplnění opatření:	2.1.1. Rozšíření služby NZDM na Sídliště nad Lužnicí (§62) 2.1.2. Rozšíření práce s rodinami ze sociálně znevýhodněného prostředí - zaregistrování sociálně aktivizační služby pro rodiny s dětmi (§65)		
Číslo a název aktivity:	2.1.1. Rozšíření služby NZDM na Sídliště nad Lužnicí (§62)		
Charakteristika aktivity:	Velký počet dětí a mladých se poflakuje po ulicích a shlukuje se do part, chodí do hospod, heren, veřejných prostor, s čímž souvisí konflikt se společností, záškoláctví, nezaměstnanost, experimentování a užívání alkoholu, drog, gamblerství, vandalismus, kriminalita (zejména krádeže a drogová kriminalita), příchylnosti k různým rizikovým skupinám (např. skinheads), atd. Z důvodu potřebnosti služby soc. prevence v místě je důležitý vznik nízkoprahového zařízení pro děti a mládež (NZDM), a to formou pobočky (místnost nebo mobilní maringotka) stávajícího NZDM v centru Tábora s důrazem na terénní formu práce, kterou daný poskytovatel považuje za efektivní jak v dostupnosti služby na větším území, tak v poskytování podpory a pomoci v přirozeném prostředí cílové skupiny.		
Realizátor:	Cheiron T, o.p.s.		
Spolupráce:	Město Tábor - Odbor sociálních věcí (kurátoři pro mládež, OSPOD a další), Pedagogicko-psychologická poradna, základní a střední školy, MPSV, Jihočeský kraj, APSS ČR, jiné neziskové organizace.		
Počet uživatelů služby:	2013	2014	2015
Děti a mladí lidé od 6 do 26 let – ambulantně	0	40	60
Děti a mladí lidé od 6 do 26 let – terénně	70	100	150

Časový harmonogram:	2013 - trvale		
Finanční zdroje:	2013	2014	2015
Provozní náklady celkem	200 000	400 000	500 000
MPSV	0	200 000	300 000
Příjmy od klientů	0		
Město Tábor	100.000	100 000	100 000
Ostatní	100.000	100 000	100 000
Investice			
Výstupy:	Na Sídlišti nad Lužnicí bude pravidelně fungovat služba sociální prevence NZDM v ambulantní a terénní formě pro potřebné děti a mladé lidi do 26 let.		
Číslo a název aktivity:	2.1.2. Rozšíření práce s rodinami ze sociálně znevýhodněného prostředí - zaregistrování sociálně aktivizační služby pro rodiny s dětmi (§65)		
Charakteristika aktivity:	Cheiron T, o.p.s. začal od roku 2007 pracovat s rodinami ze sociálně znevýhodněného prostředí v rámci pilotních projektů a komunitní práce. V rámci pověření OSPOD pomáhá rodičům při řešení výchovných nebo jiných problémů, souvisejících s péčí o dítě. Vzhledem k tomu, že potřeba narůstá, je logickým krokem registrace sociální služby prevence - sociálně aktivizační služby pro rodiny s dětmi v roce 2013. Jedná se o individuální sociální práci poskytovanou rodině s dítětem, u kterého je jeho vývoj ohrožen v důsledku dopadů dlouhodobě krizové sociální situace, kterou rodiče nedokážou sami bez pomoci překonat, a u kterého existují další rizika ohrožení jeho vývoje.		
Realizátor:	Cheiron T, o.p.s.		
Spolupráce:	Město Tábor - Odbor sociálních věcí (OSPOD a další), Pedagogicko-psychologická poradna, ZŠ a SŠ, Občanská poradna a další odborníci.		
Počet uživatelů služby:	2013	2014	2015
Rodiny ze sociálně znevýhodněného prostředí	20	25	30
Časový harmonogram:	2013 – trvale		
Finanční zdroje:	2013	2014	2015
Provozní náklady celkem	400 000	600 000	800 000
MPSV	200 000	300 000	400 000
JČK	100 000	100 000	200 000
Město Tábor	50 000	100 000	100 000
Ostatní	50 000	100 000	100 000
Investice			
Výstupy:	Zajištění služby SAS pro sociálně znevýhodněné rodiny na Táborsku, které získávají podporu při řešení problémových nebo krizových situací a učí se potřebným dovednostem, aby je zvládaly vlastními silami.		

Číslo a název opatření:	2.2. Rozvoj volnočasových aktivit pro děti a rodinu
Výchozí priorita:	2. Rozvoj služeb pro děti, mládež a rodinu
Stručný popis opatření:	<p>Nabídka organizovaných volnočasových aktivit je ve městě poměrně široká. Pro děti a mládež jsou ale nezbytné i možnosti pro neorganizované trávení volného času. Neorganizované trávení volného času je z psychologického hlediska velmi významné pro rozvoj osobnosti dětí, jejich fantazie a tvůrčích schopností. Tato oblast je také velmi významným preventivním opatřením rizikových jevů a rizikového chování u dětí a mládeže.</p> <p>Ve městě jsou lokality, které nenabízí prakticky žádné možnosti k neorganizovanému trávení volného času dětí (Staré město, Nové město atd.). Jedna z aktivit tohoto opatření předkládá řešení této situace.</p> <p>Toto opatření také řeší problematiku dětí ze sociálně znevýhodněného prostředí a jejich kvalitnější začlenění do vzdělávacího procesu. Aktivita nabídne systematickou práci s předškolními dětmi ze sociálně znevýhodněného prostředí v rámci OP VK.</p>
Aktivita vedoucí k naplnění opatření:	<p>2.2.1. Zpřístupnění školních hřišť a tělocvičen pro neorganizované volnočasové aktivity</p> <p>2.2.2. Rozšíření práce Cheironu T s předškolními dětmi ze sociálně znevýhodněného prostředí</p>
Číslo a název aktivity:	2.2.1. Zpřístupnění školních hřišť a tělocvičen pro neorganizované volnočasové aktivity
Charakteristika aktivity:	<p>Členové pracovní skupiny Děti, mládež, rodina zmapovali situaci v jednotlivých městských částech ohledně možností sportovních aktivit organizovaných i neorganizovaných. Seznam lokalit je v příloze tohoto plánu. V seznamu nejsou zmiňována klasická dětská hřiště s průlezkami, ta jsou určena dětem mladšího věku. Toto opatření je cíleno zejména na děti školního věku a adolescenty, nevylučuje ale možnost využívání sportovních prostor též mladšími dětmi v doprovodu rodičů.</p> <p>Staré město je ve městě jedinou oblastí, kde není k dispozici žádný venkovní prostor, který by mohl být využíván jako bezpečná plocha pro kolektivní míčové hry dětí a mládeže. Jako řešení se jeví využití školního hřiště u ZŠ Mikuláše z Husí, v zimních měsících tělocvičny školy.</p> <p>V současné době je možné využívat hřiště i tělocvičny v odpoledních a večerních hodinách, je k tomu ale nutná smlouva s vedením školy a jedná se o využívání plochy v konkrétní čas a den v týdnu. Tento způsob je vhodný pro pravidelné organizované aktivity, převážně dospělých hráčů, není ale využitelný pro děti a mládež, které potřebují trávit svůj čas neorganizovaně, prostě se podle situace, počasí či nálady rozhodnout a jít si zahrát, zasportovat.</p> <p>V tomto opatření navrhujeme, aby byla během týdne vyčleněná nějaká doba, např. 3 dny v týdnu 2 – 3 hodiny, kdy by tělocvična či hřiště byly přístupny dětem z okolí bez nutnosti mít předem uzavřenou smlouvu. Aby nedocházelo ke zneužívání prostoru či ničení zařízení, byla by po tuto</p>

	<p>dobu přítomna dospělá osoba, která by dohlížela na dodržování daných podmínek a fungovala také jako neformální dozor. Tento člověk by byl zaměstnancem na DPP městského úřadu, případně se může jednat o dobrovolníka. Správce neponese odpovědnost za zdraví dětí a mládeže, budou v tělocvičně i na hřišti na vlastní riziko jako na jakémkoli jiném hřišti. Z tohoto důvodu bude třeba vypracovat detailní provozní řád, též se poradit s právníkem ohledně možných právních následků pro případ úrazu.</p> <p>Osoba správce musí být odpovědná, nekonfliktní, nesmí být tím, kdo by případně mladé lidi od návštěvy sportoviště svým způsobem chování odrazoval. Pro vstup na hřiště by bylo třeba zajistit vchod z Holečkových sadů, nikoli přes budovu školy.</p> <p>Financování tohoto opatření lze zajistit z fondu mládeže a tělovýchovy města nebo z některých dotačních titulů na prevenci rizikového chování MŠMT ČR či prevenci kriminality MV ČR.</p>		
Realizátor:	Město Tábor ZŠ Mikuláše z Husi		
Spolupráce:	Dobrovolnické centrum Farní charity Tábor Úřad práce		
Počet uživatelů služby:	2013	2014	2015
Děti a mládež 8 – 18 let	50	50	50
Rodiče s dětmi	50	50	50
Časový harmonogram:	2013 - trvale		
Finanční zdroje:	2013	2014	2015
Provozní náklady celkem	60 000	60 000	60 000
MŠMT	30 000	30 000	30 000
Příjmy od klientů			
Města a obce	30 000	30 000	30 000
Jihočeský kraj			
Ostatní			
Investice			
Výstupy:	Rozšíření možností trávení neorganizovaného volného času dětí a mládeže na Starém městě, kde je nejvýznamnější absence veřejných prostor ke sportovnímu využití.		
Číslo a název aktivity:	2.2.2. Rozšíření práce Cheironu T s předškolními dětmi ze sociálně znevýhodněného prostředí		
Charakteristika aktivity:	Cheiron T, o.p.s. začal od roku 2007 pracovat také s předškolními dětmi (do 6 let) ze sociálně znevýhodněného prostředí v rámci pilotních projektů práce s rodinou a komunitní práce. Tuto aktivitu vnímá jako stěžejní pro další uplatnění dětí ve společnosti a pro další práci s dětmi staršího věku. V rámci projektu OPVK (Operační program vzdělávání pro konkurenceschopnost) se Cheiron T, o.p.s. zaměří na předškolní děti ze		

	sociálně znevýhodněného a nepodnětného prostředí pro jejich snazší vstup na základní školu. Pracovníci předškolního klubu budou pracovat na rozvoji dovedností a schopností, které jsou důležité pro vstup do primárního vzdělávání. Obsah vzdělávání v předškolních klubech bude v souladu s RVP pro mateřské školy a jednoznačně si bude klást za cíl dítě dostatečně připravit k zápisu na běžnou základní školu. Pracovníci budou při práci s těmito dětmi uplatňovat moderní pedagogické metody Grunlaget a Montessori pedagogiku.		
Realizátor:	Cheiron T, o.p.s.		
Spolupráce:	Člověk v tísní, o.p.s., Město Tábor - Odbor sociálních věcí (OSPOD a další), Pedagogicko-psychologická poradna, mateřské a základní školy, další odborníci.		
Počet uživatelů služby:	2013	2014	2015
Předškolní děti ze sociálně znevýhodněného prostředí	25	25	30
Časový harmonogram:	2013 – trvale		
Finanční zdroje:	2013	2014	2015
Provozní náklady celkem	875 000	1 500 000	800 000
MPSV			
JČK			100 000
Město Tábor			75 000
Ostatní – ESF OP VK	875 000	1 500 000	625 000
Investice			
Výstupy:	Díky dlouhodobé práci s dětmi předškolního věku ze sociálně slabých rodin dojde k posílení jejich sociálních a vzdělávacích dovedností. K větší motivaci těchto dětí a k pravidelnému doučování budou využity moderní metody Grunlaget a Montessori pedagogiky. Tyto děti nebudou mít problém při vstupu na základní školu a lépe se tak integrují do třídního kolektivu.		

Číslo a název opatření:	2.3. Zvyšování kvality stávajících služeb
Výchozí priorita:	2. Rozvoj služeb pro děti, mládež a rodinu
Stručný popis opatření:	V Táboře i v regionu Tábořska je mnoho organizací, které nabízí kvalitní možnosti k trávení volného času a další služby, např. poradenství. Nadále ale zůstává problémem v informovanosti cílové skupiny i vzájemné informovanosti organizací mezi sebou. Provázání opatření jednotlivých orgánů státní správy (PČR, OPSOD atd.), samosprávy (MěPo, odbor sociálních věcí, školství atd.) a neziskových organizací a jednotlivců na místní úrovni při realizaci konkrétních preventivních opatření a programů vede k lepší efektivitě prováděných opatření sociální prevence. Pro zajištění tohoto provázání a tedy k větší

	efektivitě preventivních snah je nezbytná odborná koordinace všech zúčastněných subjektů a jejich aktivit. Tato koordinace by měla být vykonávána kvalifikovaným odborníkem v oblasti sociální prevence za spoluúčasti dalších odborníků sdružených v odborné poradní skupině.		
Aktivity vedoucí k naplnění opatření:	2.3.1. Zvyšování povědomí dětí a mládeže (resp. veřejnosti) o možnostech trávení volného času a prevenci sociálně nežádoucích jevů 2.3.2. Spolupráce v rámci prevence sociálně nežádoucích jevů a kriminality		
Číslo a název aktivity:	2.3.1. Zvyšování povědomí dětí a mládeže (resp. veřejnosti) o možnostech trávení volného času a prevenci sociálně nežádoucích jevů		
Charakteristika aktivity:	<p>Toto opatření navrhuje několik možností, jak oslovit cílovou skupinu a předat jí potřebné informace:</p> <p>Letáky</p> <ul style="list-style-type: none"> • volně k rozebrání na různých místech MÚ, • na vývěsních tabulích patřících Městu Tábor, • na vývěsních plochách MHD - v autobusech, • stálé komerční reklamní plochy, např. tabule u autobusových zastávek u nemocnice, na SNL, u nádraží, • nástěnky (ideálně u vstupu) příspěvkových organizací města Tábor - zejména MŠ, ZŠ a SŠ. <p>Web</p> <ul style="list-style-type: none"> • oficiální web Města Tábor a jiných obcí v regionu, • adresáře služeb na webech všech organizací pracujících s cílovou skupinou v něm uvedených, • přehled organizací / nebo odkaz na adresář služeb na webu města / na webech příspěvkových organizací města a organizací podporovaných z fondů města Tábor <p>Periodika (NTR, 5+2, Tábořsko, Tábořské listy, Sedmička)</p> <ul style="list-style-type: none"> • formou jednorázové tiskové zprávy s odkazem na podrobnější informace na webu či jinde • formou inzerce - v tiskopisech viz. výše nebo v inzertních časopisech distribuovaných do domovních schránek (možnost sponzoringu) 		
Realizátor:	Neziskové organizace a další organizace pracující s dětmi Město Tábor a další obce regionu		
Spolupráce:	Deníky a týdeníky regionu Příspěvkové organizace města a Jihočeského kraje		
Počet uživatelů služby:	2013	2014	2015
Děti a mládež 6 – 18 let			
Časový harmonogram:	2013 – trvale		
Finanční zdroje:	2013	2014	2015
Provozní náklady celkem	50 000	50 000	50 000
MŠMT			

Příjmy od klientů			
Města a obce	50 000	50 000	50 000
Jihočeský kraj			
Ostatní			
Investice			
Výstupy:	Zajištění lepší informovanosti cílové skupiny o volnočasových aktivitách a dalších služeb pro ní určených.		
Číslo a název aktivity:	2.3.2. Spolupráce v rámci prevence sociálně nežádoucích jevů a kriminality		
Charakteristika aktivity:	<p>Účelem této aktivity je iniciovat vznik koordinační skupiny pro prevenci sociálně nežádoucích jevů a rizikového chování u dětí a mládeže. Potřeba odborné koordinace a vzájemné informovanosti se již dlouhodobě jeví jako nutná pro cílenou a účinnou prevenci. Koordináční skupina bude existovat v rámci procesu komunitního plánování, které město Tábor realizuje již od roku 2007.</p> <p>Členy koordinační skupiny budou členové současné pracovní skupiny Děti, mládež a rodina, případně členové dalších skupin. Jde zejména o zástupce organizací, které pracují s dětmi a mládeží v preventivní oblasti. Dalšími členy koordinační skupiny by měli být i zástupci z řad dalších odborníků (např. psychologové, školní metodici prevence atd.) a zástupci městského úřadu v Táboře (OSV, OŠMT, MěPo, PČR). Podmínkou členství v koordinační skupině bude pouze odbornost, nikoli nominace politickými stranami či sdruženími.</p> <p>Cílem činnosti koordinační skupiny bude mapování situace v cílové skupině a v jednotlivých lokalitách města a navrhování efektivních postupů a řešení k postihnutí celé cílové skupiny a jejich následná realizace.</p> <p>Koordinační skupina se bude scházet nejméně dvakrát ročně, bude svolávána a řízena současnou vedoucí pracovní skupiny Děti, mládež, rodina. Výstupem z jednání skupiny bude zápis, který bude předkládán jako informační materiál členům zastupitelstva města.</p>		
Realizátor:	Zástupci NNO a dalších odborníků Zástupci Města Tábor - (OSV, OŠMT, MěPo) Policie ČR		
Spolupráce:			
Počet uživatelů služby:	2013	2014	2015
Děti a mládež do 26 let			
Časový harmonogram:	2013 – trvale		
Finanční zdroje:	2013	2014	2015
Provozní náklady celkem	0	0	0
MŠMT			
Příjmy od klientů			
Města a obce			

Jihočeský kraj			
Ostatní			
Investice			
Výstupy:	Vznik a fungování koordinační skupiny pro prevenci sociálně nežádoucích jevů a rizikového chování u dětí a mládeže.		

Priorita 3. Zřízení chybějících služeb pro děti, mládež a rodinu

Číslo a název opatření:	3.1. Zřízení Střediska preventivních služeb
Výchozí priorita:	3. Zřízení chybějících služeb pro děti, mládež a rodinu
Stručný popis opatření:	<p>V návaznosti na transformaci systému péče o ohrožené děti v resortu MPSV dochází k obdobným změnám i v oblasti výkonu ústavní výchovy spadající do resortu ministerstva školství. V říjnu loňského roku vešla v platnost novela zákona č.109/2002 Sb. o výkonu ústavní výchovy, na základě které bude důraz kladen zejména na preventivní a poradenské činnosti. Bývalá Střediska výchovné péče budou přejmenována na Střediska preventivních služeb, jejichž počet je v záměru MŠMT rozšířit. Střediska preventivních služeb zajišťují diagnostické, preventivně – výchovné a poradenské služby pro děti s rizikem poruch chování nebo s již rozvinutými projevy poruch chování a negativních jevů v sociálním vývoji. Činnost střediska je zaměřená také na práci s nejbližším okolím dětí, na rodinu a školu. Středisko preventivních služeb je školské zařízení, což usnadňuje komunikaci mezi školou, SPS a rodinou. V současné době jsou klienti odkazováni na vzdálenější a časově hůře dostupné služby v krajském městě, využití služeb je tak limitováno sníženou motivací rodiny k využití služeb.</p> <p>Středisko preventivních služeb bude zařízením poskytující služby podle zákona, vyhlášek a metodických pokynů vztahující se k činnosti středisek.</p>
Aktivity vedoucí k naplnění opatření:	3.1.1. Zřízení Střediska preventivních služeb
Číslo a název aktivity:	3.1.1. Zřízení Střediska preventivních služeb
Charakteristika aktivity:	<p>V průběhu realizace tohoto projektu jednala vedoucí pracovní skupiny Děti, rodina a mládež několikrát s příslušným odborem ministerstva školství a také s ředitelem Dětského diagnostického ústavu Homole v Českých Budějovicích.</p> <p>Zřízení Střediska preventivních služeb v Táboře je možné buď jako samostatného střediska DDÚ Homole, nebo samostatného zařízení zřízeného jakýmkoli zřizovatelem, ministerstvem, krajem, obcí či fyzickou nebo právnickou osobou. V současné době ještě nemá ministerstvo vypracovanou přesnou koncepci a priority způsobů zřizování nových středisek, hledá též finanční zdroje na jejich provoz. Vzhledem k rychlému spádu vývoje v této věci nelze jednoznačně odhadnout, v jakém stádiu bude toto opatření v době schvalování tohoto Komunitního plánu zastupitelstvy obcí.</p> <p>Předpokládá se, že v první fázi bude zřízeno ambulantní oddělení</p>

	střediska, v další fázi se uvažuje o stacionárním oddělení. Péči ve středisku budou zajišťovat odborníci – speciální pedagogové – etopedi, psychologové a sociální pracovníci.		
Realizátor:	DDÚ Homole, České Budějovice, MŠMT ČR		
Spolupráce:	Město Tábor, PorCeTa, o.p.s.		
Počet uživatelů služby:	2013	2014	2015
Děti a mládež 6 – 26 let	30 - 40	80 - 100	120
Časový harmonogram:	V průběhu roku 2013 - trvale		
Finanční zdroje:	2013	2014	2015
Provozní náklady celkem	600 000	1 300 000	2 100 000
MŠMT	600 000	1 300 000	2 100 000
Příjmy od klientů			
Města a obce			
Jihočeský kraj			
Ostatní			
Investice			
Výstupy:	Zajištění poradenských a preventivně-výchovných služeb pro děti a mládež s negativními jevy v chování nebo ohrožené negativním vývojem v regionu Táborska.		

Číslo a název opatření:	3.2. Zřízení předškolního zařízení pro děti s vysoce funkčním autismem, s ADHD a ADD
Výchozí priorita:	3. Zřízení chybějících služeb pro děti, mládež a rodinu
Stručný popis opatření:	<p>Poruchy autistického spektra (PAS) se vyskytují v naší populaci poměrně často. Mimo osoby s typicky vyjádřenou PAS se setkáváme s autistickými rysy u dalších osob. Děti s tzv. vysoce funkčním autismem, nebo Aspergerovým syndromem, přibývá, v současné době se udává počet těchto dětí přibližně 3 děti až 5 dětí na tisíc dětí, některé studie dokonce uvádějí až 1 % dětí s vysoce funkčním autismem v dětské populaci. Děti s Aspergerovým syndromem jsou intelektově dobře vybavené, někdy i výrazně nadané, mívají ale problémy s chápáním sociálních situací, obtížně se vžívají do myšlení a pocitů druhých. V komunikaci jsou jednostranně zaměřeny, mají problém chápat nadsázku, humor, metafory. Velmi obtížně se zapojují do kolektivu vrstevníků. Často se u těchto dětí vyskytují vývojové poruchy chování, hyperaktivita, poruchy pozornosti a nedostatečná kontrola emocí, podobně jako u dětí s ADHD (syndrom deficitu pozornosti s hyperaktivitou).</p> <p>Vzhledem k tomu, že se jedná o službu pro děti bez zdravotního (pohybového či smyslového) postižení a bez mentálního postižení (děti s ADHD jsou běžně zařazovány v běžných typech škol, stejně tak děti s Aspergerovým syndromem), je tato aktivita zařazena v části sílové skupiny Děti, mládež, rodina a nikoli v části Zdravotně postižení.</p>

Aktivity vedoucí k naplnění opatření:	3.2.1. Zřízení předškolního zařízení pro děti s vysoce funkčním autismem a s ADHD		
Číslo a název aktivity:	3.2.1. Zřízení předškolního zařízení pro děti s vysoce funkčním autismem a s ADHD		
Charakteristika aktivity:	<p>Služba bude zajištěna kvalifikovanými speciálními pedagogy a asistenty pedagoga. Bude snaha podřídit provoz zařízení časovým potřebám rodičů, počítá se s celodenním provozem.</p> <p>Nejen v regionu Tábořska, ale ani v celém Jihočeském kraji, není žádné předškolní zařízení, které by poskytovalo těmto dětem specifickou péči. Jeho existence se jeví jako velmi důležitá a potřebná, protože narůstá počet dětí, které jsou z důvodů výše zmíněných syndromů těžko umístitelné do běžných mateřských škol.</p>		
Realizátor:	PorCeTa, o.p.s., Speciálně pedagogické poradenské a vzdělávací centrum Tábor		
Spolupráce:	Město Tábor APLA Tábor		
Počet uživatelů služby:	2013	2014	2015
Děti 3- 7 let	15	15	15
Časový harmonogram:	Od školního roku 2013/2014 - trvale		
Finanční zdroje:	2013	2014	2015
Provozní náklady celkem	300 000	1.200 000	1.200 000
MŠMT	0	650 000	650 000
Příjmy od klientů	150 000	300 000	300 000
Města a obce	150 000	150 000	150 000
Jihočeský kraj		100 000	100 000
Ostatní			
Investice			
Výstupy:	Zajištění odborné předškolní péči o děti s vysoce funkčním autismem a s ADHD.		

Číslo a název opatření:	3.3. Zřízení Centra pro rodinu
Výchozí priorita:	3. Zřízení chybějících služeb pro děti, mládež a rodinu
Stručný popis opatření:	<p>Služby pro ohrožené rodiny a děti jsou předpokladem pro zachování základních funkcí rodiny, včetně prevence dluhových a bytových problémů, závislosti na sociálních systémech, umístování dětí mimo rodinu, apod. Služby nejsou doposud jednotně vymezeny, avšak jejich rozsah vychází z potřeb ohrožených rodin, tj. zahrnuje sociální služby (zejm. základní a odborné poradenství, sociálně – aktivizační služby), sociálně – právní ochranu dětí, včetně služeb náhradní rodinné péče, psychologické, psychiatrické a terapeutické služby, mediaci, služby asistovaných kontaktů, atd. Služby by měly být převážně terénní a ambulantní. Soustředění služeb pod záštitu jednoho subjektu zvýší jejich dostupnost a efektivitu ve vztahu ke klientům. Centrum pro rodinu bude</p>

	<p>primárně vytvářet prostor, kde budou rodinám poskytovány externě dodávané odborné služby, prostor pro kontakty, individuální i skupinovou terapii, apod.</p> <p>Podpora služeb pro ohrožené rodiny a děti má oporu ve strategických dokumentech vlády (Národní strategie ochrany práv dětství a související akční plán, novelizovaný zákon o sociálně – právní ochraně dětí, Strategie boje proti sociálnímu vyloučení, zákon o mediaci, aj.).</p>		
Aktivity vedoucí k naplnění opatření:	<p>3.3.1. Zmapování potřebnosti služeb, materiálního, finančního a personálního zajištění služeb</p> <p>3.3.1 Zřízení Centra pro rodinu</p>		
Číslo a název aktivity:	3.3.1 Zmapování potřebnosti služeb, materiálního, finančního a personálního zajištění služeb		
Charakteristika aktivity:	<p>Na území ORP Tábor nejsou k dispozici komplexní služby pro ohrožené rodiny s dětmi. Nejbližší dostupné služby jsou v krajském městě (cca 60 km), což je pro mnohé rodiny časově a finančně náročné a může tak být snížena motivace rodin k využití služeb.</p> <p>V Táboře je jeden poskytovatel sociálně – aktivizační služby pro rodiny s dětmi, azylový dům pro matky s dětmi a další azylový dům se nachází na území ORP.</p> <p>Za další zdroj služeb pro ohrožené rodiny lze považovat dětské psychology a psychiatry, mediátory, právníky, poskytovatele služeb pro specifické skupiny dětí a mládeže (např. děti s postižením), občanskou poradnu, pedagogicko – psychologické poradenství, dobrovolníky, atd.</p> <p>Ve spolupráci s orgánem sociálně – právní ochrany dětí a poskytovateli služeb bude vymezena cílová skupina služeb a budou definovány její potřeby. Následně bude vymezen rámcový rozsah služeb Centra pro rodinu, který bude blíže specifikován poptávkou uživatelů.</p> <p>Personální zajištění Centra bude tvořit koordinační tým, odborné služby budou nájímány externě v rámci komunity.</p> <p><i>Pozn.: Mapování služeb pro rodiny s dětmi je též součástí výše uvedených strategických materiálů.</i></p>		
Realizátor:	Město Tábor ve spolupráci s dalšími odborníky a institucemi		
Spolupráce:			
Počet uživatelů služby:	2013	2014	2015
	Bude zjištěno v rámci aktivity.		
Časový harmonogram:	2013: zmapování cílové skupiny a jejích potřeb, zmapování zdrojů		
Finanční zdroje:	2013	2014	2015
Provozní náklady celkem			
MŠMT			
Příjmy od klientů			
Města a obce			
Jihočeský kraj			

Ostatní			
Investice			
Výstupy:	Přehled o rozsahu a struktuře cílové skupiny (ohrožené rodiny a děti) a jejich potřebách, přehled o zdrojích personálního zajištění projektu.		
Číslo a název aktivity:	3.3.2 Zřízení Centra pro rodinu		
Charakteristika aktivity:	Na základě výstupů aktivity 3.3.1 bude vytvořen koncept Centra, budou zajištěny prostory a personální obsazení Centra.		
Realizátor:	Město Tábor ve spolupráci s dalšími odborníky a institucemi		
Spolupráce:			
Počet uživatelů služby:	2013	2014	2015
	Bude zjištěno v rámci aktivity 3.3.1.		
Časový harmonogram:			
Finanční zdroje:	2013	2014	2015
Provozní náklady celkem			
MŠMT			
Příjmy od klientů			
Města a obce			
Jihočeský kraj			
Ostatní			
Investice			
Výstupy:	Poskytování služeb v Centru pro rodiny.		

Číslo a název opatření:	3.4. Rozvoj služeb pro děti, mládež a rodinu v Chotovinách
Výchozí priorita:	3. Zřízení chybějících služeb pro děti, mládež a rodinu
Stručný popis opatření:	V Chotovinách jsou pro cílové skupiny rodin s dětmi a seniorů zajištěny základní služby. Další služby, zejména volnočasové, kulturní a vzdělávací akce, nejsou uskutečňovány z důvodu absence vhodných prostor. Přestože je Tábor relativně blízko, může být hůře dostupný právě pro rodiče s malými dětmi (kočárky) a seniory. V Chotovinách je sice řada aktivit rozvíjena v místní knihovně, ale kapacita je omezená a prostory také nejsou vhodné pro víceúčelové využití (pobyt nejmenších dětí). Doprava dětí do školy a školky je aktivitou podporující sladování rodinného a pracovního života, kdy mnoho rodičů dojíždí do zaměstnání do Tábora a předtím ještě zajišťují dopravu dětí, někdy i zcela opačným směrem.
Aktivity vedoucí k naplnění opatření:	3.4.1. Zřízení babycentra s víceúčelovým využitím (prostor pro setkávání občanů, senior klub) v Chotovinách 3.4.2. Doprava dětí do školy a školky v Chotovinách a okolních obcích
Číslo a název aktivity:	3.4.1. Zřízení babycentra s víceúčelovým využitím (prostor pro setkávání občanů, senior klub) v Chotovinách
Charakteristika	Prostory pro setkávání seniorů, mládeže a maminek na rodičovské

aktivity:	dovolené poskytně škola, jejímž provozovatelem je obec Chotoviny. Je však nutné zajistit financování provozu (voda, elektrika a topení).		
Realizátor:	Obec Chotoviny		
Spolupráce:	Ostatní obce		
Počet uživatelů služby:	2013	2014	2015
Matky na MD s dětmi	30 - 40		
Senioři	50 - 60		
Časový harmonogram:	2013 - trvale		
Finanční zdroje:	2013	2014	2015
Provozní náklady			
MŠMT			
Příjmy od klientů			
Města a obce			
Jihočeský kraj			
Ostatní			
Investice			
Výstupy:	Zajištění prostor pro setkávání, volnočasové aktivity a vzdělávání pro občany ohrožené sociálním vyloučením.		
Číslo a název aktivity:	3.4.2. Doprava dětí do školy a školky v Chotovinách a okolních obcích		
Charakteristika aktivity:	V obcích, kde není k dispozici škola a mateřská škola se občané potýkají s problémem bezpečné dopravy dětí (veřejná doprava není vyhovující časově, z hlediska bezpečnosti, z jiných důvodů nebo úplně chybí). Rodiče jsou v dovozu dětí zároveň limitováni časem vlastní pracovní doby.		
Realizátor:	Obec Chotoviny		
Spolupráce:	okolní obce		
Počet uživatelů služby:	2012	2013	2014
Děti a mládež 6 – 18 let	bude zjištěno v rámci dotazování		
Časový harmonogram:	2013: zjištění zájmu o službu a zmapování nabídky poskytovatelů (dopravců) 2013 – trvale: realizace služby		
Finanční zdroje:	2012	2013	2014
Provozní náklady			
MŠMT			
Příjmy od klientů			
Města a obce			
Jihočeský kraj			
Ostatní			
Investice			
Výstupy:	Zajištění bezpečí dětí, sladování pracovního a rodinného života.		

Služby pro menšiny

Základní výstupy z analýz

Cílová skupina cizinců a romské menšiny byla pro účely tvorby komunitního plánu řešena společně, neboť v mnoha ohledech se obě skupiny potýkají s podobnými problémy a využívají služby obdobného charakteru. Stejně tak opatření a aktivity navržené v tomto komunitním plánu jsou platné pro uživatele služeb z řad cizinců i romské menšiny.

Vymezení pojmu národnostní menšina a příslušník národnostní menšiny stanoví zákon 273/2001 Sb., o právech příslušníků národnostních menšin a o změně některých zákonů, ve znění pozdějších předpisů¹. Pobyt cizinců na území České republiky upravuje zákon č. 326/1999 Sb., o pobytu cizinců na území České republiky a o změně některých zákonů.

Statut národnostní menšiny je v současné době v České republice přiznán dvanácti menšinám: **bulharské, chorvatské, maďarské, německé, polské, romské, rusínské, ruské, řecké, slovenské, srbské a ukrajinské**. Vietnamská menšina o statut národnostní menšiny dlouhodobě usiluje, na této snaze se podílí i táborská pobočka Svazu Vietnamců v ČR.

Pro účely komunitního plánu sociálních služeb jsou užívány pojmy „cizinci“ a „romská menšina“. Situace cizinců a romské menšiny v Táboře se nijak výrazně neliší od celkové situace České republiky. Výhodou je poměrně malé území a tím i nízký počet uživatelů služeb z těchto skupin, což umožňuje práci v přehledném prostředí.

Pokud jde o cizince, v Táboře žije nejpočetnější skupina obyvatel původem z Ukrajiny, dále skupina obyvatel původem z Vietnamu, z Ruska, z Kazachstánu, z Moldávie a z Mongolska. Žije zde i několik rodin z Angoly. Migrační politika státu dovoluje cizincům přistěhovat své rodiny s dětmi. Cizinci s dětmi žijí v ČR vzhledem k počtu osamělých v poměru 1:4. Děti cizinců již mají výborné výsledky školního vzdělání, rychle se integrují, čímž dávají stimul i pro své rodiče k integraci a důstojnému začlenění do společnosti.

Většina romských rodin, které žijí v Táboře, pochází ze Slovenska, v menší míře Maďarska či Rumunska. Většina z nich má českou nebo slovenskou národnost, v menší míře maďarskou nebo rumunskou. K romské národnosti se v rámci sčítání lidu v roce 2011 přihlásilo v ORP Tábor 24 osob. Děti, které se narodí v České republice, mají již automaticky národnost českou. Dle kvalifikovaného odhadu žije v Táboře cca 500 Romů² (v rámci ORP cca 600 Romů), z toho cca 1/5 žije v sociálně vyloučené oblasti v domě v Lužnické ulici č.p. 1586 (tzv. „Fišlovce“). Děti, které nechodí do mateřské školy, mají problémy při nástupu do první třídy. Nedostatečné vzdělání je jedním z mnoha problémů, se kterými se romská komunita potýká. S tím pak souvisí také velká nezaměstnanost a celková zadluženost rodin. Tyto problémy je třeba řešit komplexně – např. metodou komunitní práce. Metoda komunitní práce se v Táboře uplatnila již v roce 1995, kdy byl Tábor jako jedna z mála lokalit ČR vybrán pro realizaci evropských projektů v sociální oblasti a v roce 1997 zde bylo v rámci programu Phare pod hlavičkou Cheiron T, o.p.s. otevřeno Komunitní centrum pro děti a mládež Cheiron T. Komunitní práce vede k efektivnímu využití lidských i jiných zdrojů v komunitě. Tato metoda usiluje o aktivizaci členů komunity za účelem komplexního řešení sociálních problémů v místech, kde lidé žijí a kde problémy vznikají a zároveň vede komunitu k převzetí života do svých vlastních rukou. V rámci komunitní práce je důraz kladen na účinnou komunikaci členů komunity, zástupců místní samosprávy, odborníků a dalších zainteresovaných subjektů. Důležitou roli hrají komunitní pracovníci, kteří často proces

¹ § 2 odst. 1 uvedeného zákona zní: „*Národnostní menšina je společenství občanů České republiky žijících na území současné České republiky, kteří se odlišují od ostatních občanů zpravidla společným etnickým původem, jazykem, kulturou a tradicemi, tvoří početní menšinu obyvatelstva a zároveň projevují vůli být považováni za národnostní menšinu za účelem společného úsilí o zachování a rozvoj vlastní svébytnosti, jazyka a kultury a zároveň za účelem vyjádření a ochrany zájmů jejich společenství, které se historicky utvořilo.*“

² Nejedná se o oficiálně sledovaný a hlavně stabilní počet. Tento může být i vyšší, neboť za účelem získání pracovních příležitostí přichází do našeho města řada Romů z jiných měst nejen v rámci naší republiky, ale také ze Slovenska.

změny iniciují a zároveň nabízejí podporu a doprovází komunitu v tomto dlouhodobém procesu, ve kterém se jednotlivé kroky nedají uspěchat, ale které následně na to vedou k trvalejším a kvalitnějším cílům.

V Táboře nejsou zaznamenány výraznější problémy související s cizinci nebo romskou menšinou, a to především z důvodu poměrně rozsáhlé nabídky služeb. Existence tábořských sociálních a doplňkových služeb napomáhá cizincům a romské menšině při řešení jejich každodenních i jednorázových obtížných situací, zvyšuje motivaci k integraci, ale zároveň napomáhá zachovat si identitu, aniž by vznikala uzavřená „ghetta“. Rovněž u majoritní společnosti se díky společensko-kulturním aktivitám poskytovatelů soc. a doplňkových služeb zvyšuje povědomí o životě a specifikách menšin a prohlubuje se tak vzájemný vztah majority a menšin, což napomáhá překonávání předsudků na principech rovnosti, vzájemné úcty a reálné participace

SO ORP Tábor se svým národnostním složením nijak zvláště nevymyká celorepublikovému ani krajskému průměru a má téměř identickou strukturu jako tyto vyšší administrativní jednotky.

Tabulka č.52: Národnostní struktura obyvatelstva v SO ORP Tábor v letech 2001 a 2011 (podíl v %)

národnost	SO ORP Tábor 2001	SO ORP Tábor 2011
česká	96,17	73,80
moravská	0,24	0,21
slezská	0,01	0,01
slovenská	1,16	1,01
romská	0,06	0,03
polská	0,05	0,04
německá	0,06	0,03
ruská	0,05	0
ukrajinská	0,18	0,31
vietnamská	0,04	0,11
ostatní (2001) / neuvedeno (2011) *	0,27	23,72
nezjištěno	1,71	0,73

Pozn.: Z důvodu odlišné metodiky ve výsledcích SLDB 2001 a SLDB 2011, kdy v posledním cenzu není uvedena kategorie „ostatní“, naopak se zde vyskytuje kategorie „neuvedeno“ a v SLDB 2001 je tomu obráceně, byly tyto kategorie takto sloučeny do jednoho řádku.

zdroj: autor (podle údajů <http://www.czso.cz>)

Složení pracovní skupiny
Bc. Aneta Vomlelová, DiS., Pavla Kohelová – Cheiron T, o.p.s.
Marcela Bikárová – zástupkyně uživatelů
Mgr. Silvie Kováčová – MÚ Tábor
Elena Lukášová – Asociace pro integraci, o.s.
Van Nguyen – Svaz Vietnamců ČR – pobočka Tábor
Pavla Nováková – FOD
Andrea Vachromějeva – ČPF, o.s. Sv. Mikuláše – pobočka Tábor
Věra Velková – 1. Kiwajunior klub Tábor

VIZE

Město Tábor je multikulturním městem, které podporuje všechny skupiny obyvatel včetně menšin a cizinců. Je snahou pomocí komunitní práce při zachování vlastní identity umožnit menšinám co největší integraci do majoritní společnosti a na principu rovnosti a participace je motivovat k vlastní aktivitě, čímž dochází k většímu pochopení a sblížení s majoritní společností a eliminací nežádoucích vztahů jako je xenofobie a projevy rasismu.

SWOT analýza

Romská menšina

Silné stránky	Slabé stránky
<ul style="list-style-type: none">- Existence komunitního centra a komunitní práce pod Cheiron T, o.p.s.- Existence terénní práce města Tábora- Aktivizovaná skupina členů romské komunity – Jekhetane Tábor, o.s.- Probíhající proces komunitního plánování	<ul style="list-style-type: none">- Zadavatelé nechápou smysl sociální a komunitní práce s dopadem na spolupráci, finance, dlouhodobost- Nesystémové a neefektivní financování – chybí dlouhodobá podpora- Nízké vzdělání/ kvalifikace romské menšiny- Vysoká nezaměstnanost (= absence pracovních návyků), časté sezónní práce- Předsudky zaměstnavatelů- Zvyšující se počet jednotlivců a rodin propadajících do zadluženosti (absence dluhového poradenství), chudoby a sociálního vyloučení- Větší ohrožení sociálně patologickými jevy- Existence sociálně vyloučené lokality- Nízká úroveň bydlení v tzv. „Fišlovce“
Příležitosti	Hrozby
<ul style="list-style-type: none">- Zavedení systému transparentního financování sociálních, komunitních a doprovodných služeb- Dotace EU- Využívání komunitního přístupu a jeho podpora- Zlepšení spolupráce a komunikace poskytovatelů služeb a všech zapojených subjektů (Město, Policie, ÚP, Bytes, NNO atd.)- Existence rekvalifikačních kurzů- Zvyšování finanční gramotnosti - občanská poradna- Multikulturní vzdělávání zejména pro žáky ZŠ, SŠ a pedagogy- Osobní asistenti na školách- Regulační vyhláška, omezení heren, nonstopů – město	<ul style="list-style-type: none">- Zhoršující se praktiky finančních společností (tlak bankovních a nebankovních společností na uzavírání nevýhodných půjček, exekuce, nárůst lichvy, atd.), které se stanou standardem- Ekonomická krize- Zhoršující se společenské klima- Malý zájem ze strany veřejnosti- Média (přinášející negativní obraz o romské menšině)- Vliv rodiny – nedostatek podnětů, schází motivace- Rušení pracovních míst (nekvalifikovaných)- Distribuce drog - Zavlečení drog do komunity

Cizinci

Silné stránky	Slabé stránky
<ul style="list-style-type: none"> - Aktivizované skupiny menšin a cizinců a existence organizací – Asociace pro integraci, o.s. , Česká pravoslavná filantropie - pobočka Tábor, Svaz Vietnamců v České republice – pobočka Tábor - Kurzy ČJ pro cizince - Probíhající proces komunitního plánování 	<ul style="list-style-type: none"> - Zadavatelé nechápou smysl sociální a komunitní práce s dopadem na spolupráci, finance, dlouhodobost - Nesystémové a neefektivní financování – chybí dlouhodobá podpora - Nízká/ omezená nabídka na trhu práce - Nízká informovanost (vzdělání, nostrifikace, pracovní příležitosti, zdravotní pojištění, bydlení, finanční gramotnost, atd.)
Příležitosti	Hrozby
<ul style="list-style-type: none"> - Zavedení systému transparentního financování sociálních, komunitních a doprovodných služeb - Využívání komunitního přístupu a jeho podpora - Zlepšení spolupráce a komunikace poskytovatelů služeb a všech zapojených subjektů (Město, Policie, ÚP, Bytes, NNO atd.) - Zvýšená informovanost cizinc - Multikulturní vzdělávání zejména pro žáky ZŠ, SŠ a pedagogy - Regulační vyhláška, omezení heren, nonstopů – město 	<ul style="list-style-type: none"> - Zhoršující se praktiky finančních společností (tlak bankovních a nebankovních společností na uzavírání nevýhodných půjček, exekuce, nárůst lichvy, atd.), které se stanou standardem - Ekonomická krize - Zhoršující se společenské klima - Rušení pracovních míst (nekvalifikovaných) - Malý zájem ze strany veřejnosti - Výroba a distribuce drog

Priority a opatření

Priorita 1 Zachování stávajících služeb pro menšiny a cizince

1.1. Zachování stávajících služeb pro romskou menšinu

- 1.1.1. Zachování komunitní práce a práce s veřejností Cheiron T, o.p.s. v Táboře
- 1.1.2. Zachování služeb o.s. JEKHEANE Tábor
- 1.1.3. Zachování volnočasových aktivit pro děti 1. Kiwajunior klub Tábor
- 1.1.4. Zachování terénní práce a volnočasových aktivit pro romské děti realizovaných Městem Tábor
- 1.1.5. Zachování festivalu romské kultury Kerekate - V kruhu

1.2. Zachování stávajících služeb pro menšiny a cizince

- 1.2.1. Zachování služeb Asociace pro integraci, o.s.
- 1.2.2. Zachování služeb Svazu Vietnamců v České republice – pobočky Tábor
- 1.2.3 Zachování festivalu tradičních lidových vietnamských písní Quan Ho Bac Ninh

Priorita 2 Rozvoj služeb pro romskou menšinu a cizince

2.1. Boj s předsudky a sociálním vyloučením - podpora oboustranné informovanosti

- 2.1.1 Podpora oboustranné informovanosti (ve vztahu minorita - majorita)

Priorita 3 Vytvoření chybějících služeb

3.1. Vytvoření multifunkční komunitní místnosti pro cizince

- 3.1.1 Vytvoření multifunkční komunitní místnosti pro cizince

Priorita 1. Zachování stávajících služeb pro menšiny a cizince

Číslo a název opatření:	1.1 Zachování stávajících sociálních i doplňkových služeb pro romskou menšinu
Výchozí priorita:	1. Zachování stávajících služeb pro menšiny a cizince
Stručný popis opatření:	<p>Přímou práci s danou cílovou skupinou zajišťují celkem 2 organizace poskytující registrované sociální služby: G-centrum Tábor (Noclehárna, Azylový dům pro ženy a matky s dětmi – obě služby jsou řešeny v v Opatření č. 1.1 Osoby v nepříznivé životní situaci) a Cheiron T, o.p.s. (Komunitní centrum pro děti a mládež Cheiron T – NZDM – služba řešena v Opatření č. 1.1 Děti, mládež, rodina).</p> <p>Další služby romské menšině poskytují neziskové organizace, které provozují doplňkové služby, neregistrované dle zákona o sociálních službách – Český červený kříž – ošacovací a humanitární středisko (řešeno v rámci Opatření č. 1.1 Osoby v nepříznivé životní situaci), Cheiron T, o.p.s., Jekhetane Tábor, o.s., 1. Kiwanijunior klub Tábor.</p> <p>S cílovou populací dále pracují Město Tábor, Bytes, Úřad práce, Centrum na podporu integrace cizinců – Jihočeský kraj, Police ČR i Městská policie, aj.</p>
Aktivity vedoucí k naplnění opatření:	<p>1.1.1 Zachování komunitní práce a práce s veřejností Cheiron T, o.p.s. v Táboře</p> <p>1.1.2 Zachování služeb o.s. JEKHEANE Tábor</p> <p>1.1.3 Zachování volnočasových aktivit pro děti 1. Kiwajunior klub Tábor</p> <p>1.1.4 Zachování terénní práce a volnočasových aktivit pro romské děti realizovaných Městem Tábor</p> <p>1.1.5 Zachování festivalu romské kultury Kerekate - V kruhu</p>
Číslo a název aktivity:	1.1.1. Zachování komunitní práce a práce s veřejností v Táboře Cheiron T, o.p.s. v Táboře
Charakteristika aktivity:	<p>Od roku 2009 pracuje Cheiron T, o.p.s. v rámci komunitní práce převážně s romskými rodinami a obyvateli sociálně vyloučené lokality v Lužnické ulici v Táboře. Během tohoto dlouhodobého procesu se podařilo aktivizovat členy romské komunity a provázet je v založení romského občanského sdružení o. s. JEKHEANE Tábor a naplňovat dílčí cíle, které si komunita zvolila (např. úklid venkovních a vnitřních prostor objektu zvaného „Fišlovka“, vytvoření funkce domovníka, opravy chodeb, kulturní a sportovní činnosti, atd.) a to vše s cílem předání kompetencí a zodpovědnosti do vlastních rukou komunity.</p> <p>Cheiron T, o.p.s. od svého počátku také zprostředkovává setkávání majority a minority, lidí různých kultur a národností, kteří by se za běžných okolností neselekali, a umožňuje jejich vzájemné poznávání prostřednictvím kulturně-vzdělávacího festivalu Týdny proti rasismu a xenofobii, festivalu dokumentárních filmů o lidských právech Jeden svět, festivalu romské kultury Kerekate – V kruhu, taneční soutěže Somnakuňi čercheň (Zlatá hvězda), přednášek o romském světě Romaňi luma, Dne uzavřených dveří</p>

	Cheironu, Dne sousedství a dalších osvětových akcí.		
Realizátor:	Cheiron T, o.p.s.		
Spolupráce:	Odbor sociálních věcí, Bytes, s.r.o., o. s. JEKHETANE Tábor, ÚP, Občanská poradna.		
Počet uživatelů služby:	2013	2014	2015
Romské rodiny a obyvatelé sociálně vyloučené komunity	100	100	100
Časový harmonogram:	2013 – trvale		
Finanční zdroje:	2013	2014	2015
Provozní náklady celkem	400 000	500 000	550 000
Rada vlády pro záležitosti romské komunity	200 000	250 000	300 000
JČK	100 000	100 000	100 000
Město Tábor	50 000	50 000	50 000
Ostatní	50 000	100 000	100 000
Investice			
Výstupy:	Zajištění komunitní práce v Táboře s 100 romskými rodinami a obyvateli sociálně vyloučené lokality, kteří získávají potřebné kompetence, aby mohli mít život ve svých rukou - zajištění komunitní práce v celém jejím rozsahu.		
Číslo a název aktivity:	1.1.2. Zachování služeb o.s. JEKHETANE Tábor		
Charakteristika aktivity:	Dne 2. 3. 2011 bylo u Ministerstva vnitra ČR zaregistrováno romské sdružení JEKHETANE Tábor. Jeho posláním je kulturní a volnočasová činnost ve prospěch romských dětí z Tábora a okolí. Sdružení pořádá oslavu Mezinárodního dne Romů, dále Romský talent, sportovní turnaje a výlety pro děti. Sdružení usiluje o zlepšení bydlení v domě č. p. 1586 zvaném „Fišlovka“ v Lužnické ulici.		
Realizátor:	o.s. JEKHETANE Tábor		
Spolupráce:	Cheiron T, o.p.s., Město Tábor		
Počet uživatelů služby:	2013	2014	2015
Děti a mládež	50	100	100
Romská komunita	100	150	200
Časový harmonogram:	2013 – trvale		
Finanční zdroje:	2013	2014	2015
Provozní náklady celkem	50 000	100 000	150 000

Město Tábor	40 000	70 000	80 000
Ostatní	10 000	30 000	70 000
Investice			
Výstupy:	Zajištění kulturních a volnočasových aktivit v roce 2013 pro cca 150 Romů v Táboře.		
Číslo a název aktivity:	1.1.3. Zachování volnočasových aktivit pro děti 1. Kiwajunior klubu Tábor		
Charakteristika aktivity:	<p>1. Kiwajunior klub Tábor byl založen v roce 2002 jako první klub svého druhu v česko-slovenském Distriktu Kiwanis International.</p> <p>1. Kiwajunior klub Tábor pořádá akce pro děti ze socio-kulturně znevýhodněného prostředí, tedy pro děti Azylového domu pro ženy a matky s dětmi v Táboře a děti ze sociálně slabých rodin. Jedná se o odpolední, jednodenní sportovní akce, taneční odpoledne, víkendové pobyty, letní tábory. Hlavním projektem 1. Kiwajunior klubu Tábor je projekt Fília. Je určen dětem z Azylového domu pro ženy a matky s dětmi v Táboře a pro děti ze sociálně slabých, dysfunkčních a neúplných rodin. Kiwajunio klub Tábor realizuje jednorázové akce, kterých v roce bývá 3-5.</p>		
Realizátor:	1. Kiwajunior klub Tábor		
Spolupráce:	Azylový dům pro ženy a matky s dětmi v Táboře		
Počet uživatelů služby:	2013	2014	2015
Děti ze socio-kulturně znevýhodněného prostředí	8-12 dětí/akce	10-15/akce	8-12 dětí/akce
Časový harmonogram:	2002 – trvale		
Finanční zdroje:	2013	2014	2015
Město Tábor	20 000	30 000	20 000
Ostatní			
Výstupy:	Zajištění volnočasových aktivit pro 8-12 dětí za akci, v každém roce pořádání 3-5 jednorázových akcí.		
Číslo a název aktivity:	1.1.4. Zachování terénní práce a volnočasových aktivit pro romské děti realizovaných městem Tábor		
Charakteristika aktivity:	<p>Tato činnost je směřována na cílovou skupinu rodin s dětmi i jednotlivců. Terénní práce napomáhá k řešení sociálně nepříznivých situací, v nichž se občané mohou ocitnout zejména z důvodu chudoby, nezaměstnanosti, nízké kvalifikace, nízkého dosaženého vzdělání a zvláště své etnické příslušnosti tzn. snížené možnosti integrace a zapojení do společnosti. Díky TP je možno uplatnit práci s prvky individuality a značné intenzity, s přispěním k včasnému odhalení a identifikaci problémů event. zmírnění jejich dopadů. Terénní práce je poskytována každý den v pracovním týdnu. TP rovněž zajišťují činnost klubovny určenou dětem ze znevýhodněného sociálního prostředí. Tuto provozuje město Tábor v prostorách MŠ v Čelkovicích. Klubovna poskytuje široké spektrum volnočasových aktivit</p>		

	(doučování dětí, hudební a výtvarné programy a další aktivity závislé na zájmu dětí). Klubovna je otevřena vždy dvakrát v týdnu, a to v pondělí a ve středu, v čase od 15 do 17 hod.		
Realizátor:	Město Tábor		
Spolupráce:	Školní zařízení, lékaři, soudy, exekuční úřady, ÚP, PPP, NNO, Bytes, PMS, Policie ČR, JČK, Rada vlády ČR pro záležitosti romské komunity.		
Počet uživatelů služby:	2013	2014	2015
Romové	300	300	300
Časový harmonogram:	Služba je realizována i s přerušením od roku 2005.		
Finanční zdroje:	2013	2014	2015
Provozní náklady celkem	766 149	766 149	766 149
Úřad vlády ČR-Rada vlády pro záležitosti romské komunity	500 000	500 000	500 000
Město Tábor	266 149	266 149	266 149
Investice			
Výstupy:	Zajištění terénní služby pro cílovou skupinu v Táboře, stabilizace situace.		
Číslo a název aktivity:	1.1.5. Zachování festivalu romské kultury Kerekate - V kruhu		
Charakteristika aktivity:	Festival nese název „Kerekate – V kruhu“ díky myšlence společného setkání se lidí z majoritní a minoritní společnosti prostřednictvím romské kultury. Kereka – kolo či kruh jako symbol vozu, kterým Romové cestovali po Evropě, je také symbolem romské vlajky. Kruh znamená v přeneseném slova smyslu „společenství“, společenství lidí bez rozdílu rasy, náboženského vyznání a společenského postavení. Festival se koná od roku 2007 vždy v letních měsících v areálu lesoparku Pintovka a v rámci kulturního programu představí hudební i taneční romské skupiny pro širokou veřejnost.		
Realizátor:	o. s. SLUNOWRAT Tábor		
Spolupráce:	Cheiron T, o.p.s., o. s. JEKHEANE Tábor a Město Tábor		
Počet uživatelů služby:	2013	2014	2015
minorita	500	600	700
majorita	200	300	400
Časový harmonogram:	2013 – trvale		
Finanční zdroje:	2013	2014	2015
Provozní náklady celkem	140 000	160 000	200 000
MK	50 000	60 000	70 000
Příjmy ze vstupného	10 000	20 000	30 000
Město Tábor	80 000	80 000	80 000
Ostatní			20 000

Investice	
Výstupy:	Zajištění festivalu pro cca 700 lidí z minoritní a majoritní společnosti.

Číslo a název opatření:	1.2. Zachování stávajících služeb pro cizince		
Výchozí priorita:	2 Zachování stávajících služeb pro romskou menšinu a cizince		
Stručný popis opatření:	<p>Přímou práci s danou cílovou skupinou zajišťují neregistrované služby - Asociace pro integraci, o. s., Česká pravoslavná filantropie, pobočka Tábor – o. s. Svatého Mikuláše, Svaz Vietnamců v České republice – pobočka Tábor</p> <p>S cílovou populací dále pracují Město Tábor, Bytes, Úřad práce, Centrum na podporu integrace cizinců – Jihočeský kraj, Organizace pro pomoc uprchlíkům – Jihočeský kraj, Police ČR i Městská policie, aj.</p>		
Aktivity vedoucí k naplnění opatření:	<p>1.2.1. Zachování služeb Asociace pro integraci, o.s.</p> <p>1.2.2. Zachování služeb Svazu Vietnamců v České republice – pobočky Tábor</p> <p>1.2.3. Zachování festivalu tradičních lidových vietnamských písní Quan Ho Bac Ninh</p>		
Číslo a název aktivity:	1.2.1. Zachování služeb Asociace pro integraci, o.s.		
Charakteristika aktivity:	<p>Činnost občanského sdružení o. s. Asociace pro integraci byla oficiálně započata v lednu 2008. Posláním a cílem sdružení je napomáhat k občanskému, demokratickému a multikulturnímu citění cizinců trvale a dlouhodobě žijících na území ČR. Sdružení pomáhá rozšiřovat integraci způsobem realizace vzdělávacích projektů (3 – 4krát měsíčně) a kulturních projektů (1 – 2krát měsíčně) pro cizince a jejich rodiny – např. oslava Mezinárodního dne dětí, výlety pro děti, oslava pravoslavných Vánoc a Velikonoc, atd. Zaměřuje se také na poradenskou činnost cizincům, případně doprovod na úřady. Sdružení vytvořilo a realizuje efektivní a alternativní metody češtiny pro cizince. V Městské knihovně města Tábor a pobočkách sdružení jsou k dispozici USBflash s e-learningovým kurzem češtiny ve třech jazycích a základní informační materiály o zkoušce úrovně A1 v podobě brožur. Ve spolupráci s Městskou knihovnou sdružení realizuje Setkání s pohádkami různých národů.</p>		
Realizátor:	Asociace pro integraci, o.s.		
Spolupráce:	Jazyková škola s právem státní jazykové zkoušky, Městská knihovna Tábor, Město Tábor, NNO, církve		
Počet uživatelů služby:	2013	2014	2015
Ukrajinci	100	100	100
Rusové	100	100	100
Moldavané	20	20	20
Vietnamci	10	10	10
Časový harmonogram:	2008 – trvale		
Finanční zdroje:	2013	2014	2015
Provozní náklady celkem	60 000	60 000	60 000

Město Tábor	15 000	15 000	15 000
Ostatní – sponzorské dary	45 000	45 000	45 000
Výstupy:	Cizinci, především ze zemí bývalého Sovětského Svazu, mají možnost se v Táboře obrátit na Asociaci pro integraci, kde jim bude poskytnuto poradenství v jejich jazyce a předány potřebné informace související s pobytem v místě a v ČR. Kromě toho se zde mohou setkávat, slavit společně tradiční svátky, učit se českému jazyku, atd.		
Číslo a název aktivity:	1.2.2. Zachování služeb Svazu Vietnamců v České republice – pobočka Tábor		
Charakteristika aktivity:	Svaz Vietnamců v ČR – pobočka Tábor se zaměřuje na podporu a pomoc vietnamským občanům žijícím na Táborsku (poradenství, duchovní služba, vzdělávací a kulturní aktivity, tradice). Snaží se také o politickou participaci – jednou ze současných snah je uznání vietnamské komunity za státem uznanou menšinu v ČR.		
Realizátor:	Svaz Vietnamců v ČR – pobočka Tábor		
Spolupráce:	Město Tábor, NNO, církve		
Počet uživatelů služby:	2013	2014	2015
Vietnamci	210	270	380
Časový harmonogram:			
Finanční zdroje:	2013	2014	2015
Provozní náklady celkem	100 000	150 000	200 000
Město Tábor	50 000	50 000	50 000
Ostatní	50 000	100 000	150 000
Výstupy:	Vietnamští občané mají v Táboře místo – Svaz Vietnamců v ČR – pobočka Tábor, na které se mohou v případě potřeby obrátit, kde se mohou potkávat, vzdělávat, udržovat své tradice, atd.		
Číslo a název aktivity:	1.2.3. Zachování festivalu tradičních lidových vietnamských písní Quan Ho Bac Ninh		
Charakteristika aktivity:	Festival tradičních lidových vietnamských písní Quan Ho Bac Ninh byl pořádán v Táboře poprvé v roce 2012. Svou tradici má však dlouhou i v jiných zemích mimo ČR. V roce 2009 byl zapsán do seznamu Unesco.		
Realizátor:	Club Quan Ho Bac Ninh v Táboře		
Spolupráce:	Město Tábor, Svaz Vietnamců v ČR – pobočka Tábor		
Počet uživatelů služby:	2013	2014	2015
veřejnost	400	400	400
Časový harmonogram:			
Finanční zdroje:	2013	2014	2015
Provozní náklady celkem	200 000	220 000	230 000
Město Tábor	50 000	50 000	60 000
Ostatní	150 000	170 000	170 000

Výstupy:	Zajištění festivalu pro cca 400 lidí z minority i majority v Táboře, který umožní vzájemné setkání obou kultur a seznámení se s vietnamskou tradicí.
-----------------	--

Priorita 2. Rozvoj služeb pro romskou menšinu a cizince

Číslo a název opatření:	2.1 Boj s předsudky a sociálním vyloučením - podpora oboustranné informovanosti
Výchozí priorita:	2. Rozvoj služeb pro romskou menšinu a cizince
Stručný popis opatření:	Provozování sociálních a doplňkových služeb napomáhá cizincům a romské menšině při řešení jejich každodenních i jednorázových obtížných situací, zvyšuje motivaci k integraci, ale zároveň napomáhá zachovat si identitu, aniž by vznikala uzavřená „gheta. Rovněž u majoritní společnosti se díky společensko-kulturním aktivitám poskytovatelů soc. a doplňkových služeb zvyšuje povědomí o životě a specifikách minorit a prohlubuje se tak vzájemný vztah majority a minorit, což napomáhá překonávání předsudků na principech rovnosti, vzájemné úcty a reálné participace.
Aktivity vedoucí k naplnění opatření:	2.1.1 Podpora oboustranné informovanosti (ve vztahu minorita - majorita)
Číslo a název aktivity:	2.1.1 Podpora oboustranné informovanosti (ve vztahu minorita – majorita)
Charakteristika aktivity:	<p>Prostředkem vzájemné informovanosti minority a majority mohou být následující aktivity:</p> <ul style="list-style-type: none"> • primárně preventivní akce pro žáky základních a středních škol na téma multikulturality, prevence rasismu a xenofobie • vzdělávání pedagogů v oblasti multikulturní výchovy • vzdělávání pro odbornou veřejnost v oblasti multikulturality a specifik menšin • jazykové vzdělávání • kulturně vzdělávací akce pro veřejnost zaměřené na podporu rasové tolerance a schopnost vzájemného soužití rozdílných společností – festivaly, přednášky, besedy, výstavy, koncerty, divadla, atd. • dny otevřených dveří organizací zajišťují sociální a doplňkové služby v oblasti práce s menšinami, cizinci • pravidelná veřejná setkání majority a minority, „kulaté stoly“ • mediální partnerství s lokálními médii a vzájemné informování majority a minority • tiskové materiály a webové stránky organizací, Katalog poskytovatelů sociálních a doprovodných služeb, atd. • prosazování zájmů – politická participace <p>Jedná se o výčet možností, díky kterým lze významně posilovat oboustrannou informovanost minority a majority, posilovat integraci cizinců a menšin, zároveň preventivně působit již na nejmladší generaci obyvatel a přispívat tak k odstraňování projevů rasismu a xenofobie v naší společnosti.</p>

Realizátor:	Poskytovatelé sociálních a doplňkových služeb, školy a vzdělávací instituce aj.		
Spolupráce:	Město Tábor, Úřad práce, občanské iniciativy a zájmové skupiny, média, kulturní zařízení atd.		
Počet uživatelů služby:	2013	2014	2015
	Aktivity jsou zacílené na občany ORP Tábor.		
Časový harmonogram:	2013 -		
Finanční zdroje:	2013	2014	2015
	Finanční zdroje odvisí od zvolené aktivity, obecně se jedná o méně finančně nákladné aktivity.		
Výstupy:	V Táboře se realizují různorodé aktivity, které podporují oboustrannou informovanost a zlepšují soužití minority a majority a posilují integraci menšin.		

Priorita 3. Vytvoření chybějících služeb

Číslo a název opatření:	3.1. Vytvoření multifunkční komunitní místnosti pro cizince
Výchozí priorita:	3. Vytvoření chybějících služeb
Stručný popis opatření:	<p>Opatření reaguje na zjištěné potřeby cizinců v Táboře. Organizace pracující s cizinci Asociace pro integraci, o. s., Česká pravoslavná filantropie – o. s. Svatého Mikuláše a Svaz Vietnamců v České republice – pobočka Tábor zajišťují doplňkové služby pro cizince Táborska a tím významně napomáhají jejich integraci (více o jednotlivých sdruženích – viz Opatření 1.2 Zachování stávajících služeb pro cizince).</p> <p>Tyto organizace však nemají prostory pro poskytování svých služeb cílové skupině cizinců (především poradenských, tlumočnických informačních a vzdělávacích služeb), pro vzájemná setkávání cizinců a menšin (kulturní a duchovní aktivity) a přijímání návštěv a delegací.</p>
Aktivity vedoucí k naplnění opatření:	3.1.1 Vytvoření multifunkční komunitní místnosti pro cizince
Číslo a název aktivity:	3.1.1 Vytvoření multifunkční komunitní místnosti pro cizince

Charakteristika aktivity:	<p>Jedná se o zřízení prostor (jedné multifunkční místnosti pro cizince spolu se sociálním zařízením), kde budou poskytovat služby cizincům tři výše zmíněné táborské organizace. Tento způsob je jak prostorově, tak finančně efektivnější a méně nákladný než kdyby si takové prostory pořizovala každá organizace zvlášť. Zároveň to nese komunitní prvek, který umožní setkávání různých skupin cizinců, menšin a majority v jednom prostoru, což bude mít pozitivní vliv na rozvoj multikulturního soužití ve městě Tábor. Aktivita pomůže také v realizaci projektů o. s. Asociace pro integraci a dalších projektů spolupracujících subjektů (např. vzdělávací kurz „Začátek ve svém“ – OPU Jihočeský Kraj, Jazykový letní tábor pro mládež, Jazyková škola s právem státní zkoušky).</p> <p>Realizátorem aktivity, která jí i organizačně zastřeší, je Asociace pro integraci o. s. Zároveň bude jednat za dané organizace s Městem Tábor o možnosti získání prostoru formou výpůjčky, jelikož se jedná o nestátní neziskové organizace. Každá organizace bude prostory využívat 2 – 3 x za týden pro uchazeče o služby ze zemí bývalého Sovětského Svazu a Vietnamu.</p>		
Realizátor:	Asociace pro integraci, o. s.		
Spolupráce:	Česká pravoslavná filantropie – o. s. Svatého Mikuláše, Svaz Vietnamců v České republice - pobočka Tábor, Město Tábor		
Počet uživatelů služby:	2013	2014	2015
cizinci	440	500	610
Časový harmonogram:	2013 -		
Finanční zdroje:	2013	2014	2015
Provozní náklady celkem	Konkrétní finanční náklady se odvíjí od získaného prostoru (zahrnují především náklady na el. energii, vodu), případně nájem (organizace v současné době jednájí s městem o možnosti výpůjčky prostor).		
Město Tábor			
Výstupy:	Zřízení multifunkční komunitní místnosti, kde působí tři organizace, které poskytují své služby pro cizince.		

Služby na území Bechyňska

Základní výstupy z analýz

Tabulka č.53: Počet obyvatel v jednotlivých obcích v SO POÚ Bechyně v letech 1991, 2001 a 2011

SO POÚ Bechyně			
obec	1991	2001	2011
Bechyně	4 755	6 169	5 337
Březnice	196	223	199
Černýšovice	92	87	77
Dobronice u Bechyně	116	100	117
Haškovcova Lhota	86	84	70
Hodětín	119	91	85
Hodonice	112	126	146
Radětice	277	239	232
Rataje	218	195	208
Sudoměřice u Bechyně	661	625	685
Záhoří	76	63	50
SO POÚ Bechyně	6 708	8 002	7 206

zdroj: autor (podle údajů <http://www.czso.cz>)

V rámci sledovaných oblastí v rámci ORP Tábor je na území SO POÚ Bechyně největší pokles obyvatel v roce 2011 oproti roku 2001 ze všech sledovaných SO v rámci ORP Tábor, kde je počet obyvatel ve sledovaných letech poměrně vyrovnaný.

Tabulka č.54: Věková struktura obyvatelstva v jednotlivých obcích SO POÚ Bechyně (k 31. 12. 2011)

SO POÚ Bechyně	celkem obyvatel	z toho ve věku			průměrný věk
		0 – 14	15 – 64	65 a více	
Bechyně	5 337	706	3 671	960	42,2
Březnice	199	19	143	37	42,8
Černýšovice	77	9	44	24	49,5
Dobronice u Bechyně	117	6	84	27	50,8
Haškovcova Lhota	70	8	49	13	45,3
Hodětín	85	8	51	26	48,9
Hodonice	146	16	104	26	42,1
Radětice	323	26	166	40	42,5
Rataje	208	23	145	40	43,7
Sudoměřice u Bechyně	685	109	470	106	40,8
Záhoří	50	1	33	16	51,0
SO POÚ Bechyně	7 206	931	4 960	1 315	42,5

zdroj: autor (podle údajů <http://www.czso.cz>)

SO POÚ Bechyně patří v porovnání s ostatními SO ORP Tábor mezi regiony s nejstarším obyvatelstvem (společně s SO POÚ Sezimovo Ústí). Věkový průměr obyvatel tohoto SO je i nad věkovým průměrem Jihočeského kraje (41,2 let) a průměrem ČR (40,6 let). Obec Záhoří je co do věkového průměru na 76. místě ze 79 sledovaných obcí.

Tabulka č.55: Míra registrované nezaměstnanosti v jednotlivých obcích SO POÚ Bechyně v letech 2009 – 2011 (stav k 31. 12.)

SO POÚ Bechyně			
obec	2009	2010	2011
Bechyně	9,1	9,6	9,2
Březnice	7,6	13,0	12,0
Černýšovice	11,8	17,6	23,5
Dobronice u Bechyně	18,6	9,3	20,9
Haškovcova Lhota	17,1	12,2	9,8
Hodětín	2,1	2,1	12,8
Hodonice	11,1	24,1	18,5
Radětice	8,7	11,8	11,8
Rataje	9,3	9,3	8,2
Sudoměřice u Bechyně	8,5	7,9	7,5
Záhoří	7,1	14,3	10,7
SO POÚ Bechyně	9,1	9,9	9,6

zdroj: autor (podle údajů <http://www.czso.cz>)

Míra registrované nezaměstnanosti patří v SO POÚ Bechyně mezi nejvyšší ve sledovaných oblastech ORP Tábor. Podíl registrované nezaměstnanosti je shodná s SO POÚ Tábor, nicméně je i tak nad hodnotami pro Jihočeský kraj a republikového průměru. Shodně však nejvyšší nezaměstnanost ve všech regionech ORP Tábor byla v roce 2010, kdy vyšší nezaměstnanost byla už jen v SO POÚ Tábor (10,3).

Analýza stavu drogové scény v Bechyni

V roce 2012 byla provedena Analýza stavu drogové scény v Bechyni a na základě 3 návštěv bylo zjištěno, že užívání drog v Bechyni není výrazné problematické ve srovnání s jinými městy Jihočeského kraje, ale v podstatě se jedná o průměrnou lokalitu, kde dochází k problémovému užívání drog (především pervitinu) a užívání dalších ilegálních drog, především marihuany. Fungování terénního programu ve městě doporučujeme, protože ve městě je uzavřená drogová scéna a přesně nevíme, v jaké míře dochází k rizikovému chování ve skupině uživatelů drog a s ohledem na veřejné zdraví je odborná intervence jistě na místě.

Dále z analýzy vyplynulo, že někteří uživatelé drog z Bechyně využívají odborných služeb Kontaktního centra Auritus v Táboře (cca 10 uživatelů). Vzhledem k tomu, že drogová scéna je skrytá a uzavřená, je zde předpoklad, že cca 15 problémových uživatelů nejsou v kontaktu s odbornou službou. Dále jsou zde mladí uživatelé konopných drog a víkendový uživatelé pervitinu, kteří také nejsou v kontaktu s odbornou službou a mohou být ohrožení vznikem závislosti.

Jak již bylo uvedeno, drogová scéna ve městě má převážně uzavřený charakter, což by v případě fungování terénního programu kladlo velké nároky na aktivní vyhledávání a kontaktování uživatelů ilegálních drog s cílem předcházet a/nebo minimalizovat možné nepříznivé zdravotní a sociální důsledky spojené s užíváním drog pro místní společenství a jednotlivce. Vzhledem k uzavřenosti drogové scény můžeme i předpokládat, že mezi uživateli drog dochází k rizikovému chování, jak je např. sdílení injekčních stříkaček apod., což může mít za následek šíření infekčních chorob.

Dostupnost terénní pečovatelské služby

Terénní pečovatelská služba je základní služba, které umožní seniorům a osobám se zdravotním postižením důstojně žít co nejdéle v jejich přirozeném prostředí. Na území SO POÚ Bechyně je nabízena pouze v Bechyni. V několika málo případech i v dalších obcích. Občané, kteří by službu potřebovali, tak řeší svou

situaci odstěhování do města, nebo do pobytového zařízení. Protože tato služba není nabízena, není po ní ani poptávka.

Složení pracovní skupiny
Kateřina Jančíková, DiS (vedoucí PS)
Mgr. Alena Sakařová (DpS Bechyně)
Marie Matoušková (DpS Bechyně)
Roman Šafránek (OÚ Rataje)
Pavla Capouchová (DP Tereza)
Nikola Filipová (RC Hrošík)
Prachařová Klára (RC Hrošík)
Zdeňka Prášková (OÚ Záhoří)

Priority a opatření

Priorita 1. Podpora systému poskytovaných služeb

1.1. Zachování stávajících sociálních služeb ve správním obvodu obce s pověřeným obecním úřadem Bechyně

- 1.1.1. Zachování Domova pro seniory v Bechyni (§ 49)
- 1.1.2. Zachování pečovatelské služby v Bechyni (§40)
- 1.1.3. Zachování Tísňové sociální služby Český Krumlov (§ 41)
- 1.1.4. Zachování služeb Pomoc a Péče Slunečnice Jana Vodičková (§39)

Priorita 2. Rozvoj systému poskytovaných služeb

2.1. Rozšíření služeb pro seniory na Bechyňsku

- 2.1.1. Výstavba nové budovy Domova pro seniory Bechyně (§ 49)
- 2.1.2. Zřízení denního stacionáře (§ 46)
- 2.1.3. Rozšíření pečovatelské služby do venkovských obcí (§40)

2.2. Rozšíření služeb prevence na Bechyňsku

- 2.2.1. Terénní sociální práce s osobami užívajícími drogy na území města Bechyně (§69)
- 2.2.2. Hledání možností zřízení nízkoprahového zařízení pro děti a mládež (§ 62)

Priorita 1. Podpora systému poskytovaných služeb

Číslo a název opatření:	1.1. Zachování stávajících sociálních služeb ve správním obvodu obce s pověřeným obecním úřadem Bechyně
Výchozí priorita:	1. Podpora systému poskytovaných služeb
Stručný popis opatření:	Na území správního obvodu obce s pověřeným obecním úřadem Bechyně působí tyto sociální služby: pečovatelská služba zřizovaná městem Bechyně, krajské zařízení Domov pro seniory v Bechyni, nově zde začala působit Tísňová sociální služba Č. Krumlov a také osobní asistence Pomoc a Péče Slunečnice z Týna nad Vltavou. V mikroregionu je dostupné základní sociální poradenství, které nabízejí poskytovatelé služeb a Odbor vnitřních a sociálních věcí Městského úřadu Bechyně. Odborné sociální poradenství je poskytováno 1 x za dva měsíce v Domě s pečovatelskou službou Bechyně a je určeno pro širokou veřejnost. Poskytovatelem je Centrum pro zdravotně postižené Jihočeského kraje, o.s. Součástí poradenství je foniatrická pomoc a

	<p>půjčovna kompenzačních pomůcek.</p> <p>Uživatelé z Bechyňska navštěvují zejména zařízení v Táboře (G-Centrum, Auritus, Domácí hospic Jordán).</p> <p>Doplňkové služby jsou pobočka Domácí péče Tereza, zdravotní střediska, mateřské centrum, výtvarné a sportovní kroužky pro malé děti.</p>		
Aktivity vedoucí k naplnění opatření:	<p>1.1.1. Zachování Domova pro seniory v Bechyni (§ 49)</p> <p>1.1.2. Zachování pečovatelské služby v Bechyni (§40)</p> <p>1.1.3. Zachování Tísňové sociální služby Český Krumlov (§ 41)</p> <p>1.1.4. Zachování služeb Pomoc a Péče Slunečnice Jana Vodičková (§39)</p>		
Číslo a název aktivity:	1.1.1. Zachování Domova pro seniory v Bechyni (§ 49)		
Charakteristika aktivity:	<p>Domov poskytuje klientům sociální pobytovou službu. Služba patří seniorům, kteří se dostali do tíživé životní situace v důsledku stáří či změny zdravotního stavu a nemají ve svém okolí nikoho, kdo by jim pomohl tuto situaci řešit. Poskytovaná služba podporuje běžný způsob života a udržení soběstačnosti co nejdéle. Tím chceme zajistit důstojné prožití stáří. Prioritou domova je poskytovat služby podle individuálních potřeb klientů odborným a empatickým týmem.</p> <p>V současné době byla zahájena výstavba nové budovy, kam budou ke konci roku 2014 všichni klienti přestěhováni. Současně dojde ke zvýšení kapacity.</p> <p>V nové budově bude vyhrazeno jedno oddělení s 20 lůžky pro seniory kteří mají sníženou soběstačnost z důvodu demence nebo Alzheimerovy choroby. Tyto osoby v současné době nemohou z důvodu kontraindikace využívat službu domov pro seniory. Přitom je o tuto službu velická poptávka.</p>		
Realizátor:	Domov pro seniory Bechyně		
Spolupráce:			
Počet uživatelů služby:	2013	2014	2015
senioři	62	62	122
Časový harmonogram:	2013 - trvale		
Finanční zdroje:	2013	2014	2015
Provozní náklady celkem	20 226 239	25 282 798	40 452 478
MPSV	4 836 000	6 045 000	9 672 000
Příjmy od klientů	12 309 309	15 386 636	24 618 618
Města a obce, kraj	1 000 000	1 250 000	2 000 000
Ostatní	63 000	78 750	126 000
Investice			
Výstupy:	Zajištění stávající pobytové služby pro seniory.		
Číslo a název aktivity:	1.1.2. Zachování pečovatelské služby v Bechyni (§40)		
Charakteristika aktivity:	<p>Poslání služby je poskytování pomoci zejména seniorům a osobám se zdravotním postižením, aby byla zachována jejich důstojnost a podporována jejich samostatnost vedoucí k setrvání v jejich přirozeném prostředí. Služba je poskytována terénní formou v domácnostech klientů.</p>		

	Zajišťuje např. dovážku jídla, pomoc při zajištění chodu domácnosti (nákupy, úklid), pomoc při osobní hygieně, zprostředkování kontaktu se společenským prostředím. Pečovatelská služba je založena na smluvním vztahu mezi příjemcem a poskytovatelem. O poskytování služby uzavírají žadatel o službu a město Bechyně smlouvu. Ve smlouvě je sjednán rozsah požadovaných úkonů, cena služeb, způsob placení a místo poskytování služby. Rozsah služeb se nastaví tak, aby vyhovoval požadavkům a potřebám klienta. Služba je dostupná klientům z města Bechyně + místní části Hvožd'any a Senožaty.		
Realizátor:	Pečovatelská služba Bechyně		
Spolupráce:			
Počet uživatelů služby:	2013	2014	2015
osoby s chron.onemocněním, osoby s jiným zdravot.postiž., senioři, rodiny s dětmi	62	62	62
Časový harmonogram:	2013 - trvale		
Finanční zdroje:	2013	2014	2015
Provozní náklady celkem	1 100 000	1 100 000	1 150 000
MPSV	380 000	380 000	380 000
Příjmy od klientů	80 000	80 000	80 000
Město Bechyně	640 000	640 000	690 000
Ostatní			
Investice			
Výstupy:	Zajištění stávající terénní služby pro seniory.		
Číslo a název aktivity:	1.1.3. Zachování Tísňové sociální služby Český Krumlov (§ 41)		
Charakteristika aktivity:	Automatický systém tísňového volání poskytuje nepřetržitou, dlouhodobou a odbornou pomoc lidem, kteří jsou v důsledku nemoci, vysokého věku, postižení nebo zdravotních obtíží a sociální osamělosti trvale či přechodně znevýhodněni.		
Realizátor:	Domy s pečovatelskou službou Český Krumlov		
Spolupráce:			
Počet uživatelů služby	2013	2014	2015
Senioři, osoby se zdr. postižením			
Časový harmonogram:	2013 - trvale		
Finanční zdroje:	2013	2014	2015
Provozní náklady celkem			
MPSV			
Příjmy od klientů			

Město a obce			
Ostatní			
Investice			
Výstupy:	Zajištění stávající služby pro seniory.		
Číslo a název aktivity:	1.1.4. Zachování služeb Pomoc a Péče Slunečnice Jana Vodičková (§39)		
Charakteristika aktivity:	<p>Cílem subjektu Pomoc a Péče Slunečnice je poskytování sociální služby osobní asistence na území Týna nad Vltavou jako ORP a v dalších městech a obcích v okruhu 20 km. V roce 2012 poskytovala v ORP Tábor služby klientům z Bechyně, Hutí a Záhoří.</p> <p>PaP Slunečnice umožňuje klidný a důstojný život uživatele v domácím prostředí, podporuje dosavadní způsob života a osobní zvyklosti uživatele, motivuje uživatele k samostatnosti a soběstačnosti, podporuje uživatele v určení reálných osobních cílů a jejich naplnění, pomáhá uživateli při udržování komunikace s rodinou. Poskytuje služby denně do 19 hodin za základní cenu (včetně víkendů).</p>		
Realizátor:	Pomoc a Péče Slunečnice Jana Vodičková		
Spolupráce:			
Počet uživatelů služby:	2013	2014	2015
osoby s tělesným, zdravotním, mentálním, chronickým duševním a kombinovaným postižením, senioři, osoby, jejichž situace vyžaduje pomoc jiné fyzické osoby	4 (týká se pouze ORP Tábor)	5	7
Časový harmonogram:	2013 - trvale		
Finanční zdroje:	2013	2014	2015
Provozní náklady celkem	700 000	700 000	700 000
MPSV	260 000	260 000	260 000
Příjmy od klientů	560 000	560 000	560 000
Města a obce	555 000	555 000	555 000
Ostatní (dotace UP)	48 000	48 000	48 000
Investice			
Výstupy:	Udržení a rozšíření služeb v oblasti Bechyňska, rozšíření služeb do Vodňan a okolí a Veselí nad Lužnicí a okolí.		

Priorita 2. Rozvoj systému poskytovaných služeb

Číslo a název opatření:	2.1. Rozšíření služeb pro seniory na Bechyňsku		
Výchozí priorita:	2. Rozvoj systému poskytovaných služeb		
Stručný popis opatření:	<p>Jednou z nejvýznamnějších akcí v sociálních službách v ORP Tábor je výstavba nové budovy Domova pro seniory Bechyně. Díky ní se zvýší kapacita, ale zejména kvalita života uživatelů. Nová budova také umožní rozšířit spektrum služeb o denní stacionář, o který je mezi seniory z Bechyně a okolí velký zájem.</p> <p>Vzhledem k tomu, že je pečovatelská služba nabízena pouze v Bechyni a terénní služba PaP Slunečnice z Týna nad Vltavou je zatím velmi málo rozšířena, je třeba věnovat velkou pozornost terénním službám pro seniory. Tam, kde nejsou služby nabízeny lidé řešení svých problémů odkládají a pak se stěhují do jiné obce, k rodině, nebo do pobytového zařízení. Přitom by jim terénní služby často umožnily žít i nadále v domácím prostředí.</p>		
Aktivity vedoucí k naplnění opatření:	2.1.1. Výstavba nové budovy Domova pro seniory Bechyně (§ 49) 2.1.2. Zřízení denního stacionáře (§ 46) 2.1.3. Rozšíření pečovatelské služby do venkovských obcí (§40)		
Číslo a název aktivity:	2.1.1. Výstavba nové budovy Domova pro seniory Bechyně (§ 49)		
Charakteristika aktivity:	<p>Nová výstavba byla zahájena na počátku roku 2013 a bude dokončena podle stávajícího plánu v polovině roku 2014. Kapacita nového domova pro seniory bude 122 lůžek, počet jednolůžkových pokojů je 80 a dvoulůžkových 20. Každý pokoj má vlastní hygienické (sociální) zařízení a téměř všechny pokoje mají výstup přímo na balkon, kam lze vyvézt i klienta s lůžkem. Součástí objektu jsou prostory pro rehabilitaci, místnosti pro rukodělnou tvorbu, vzdělávací místnost pro zaměstnance, velká jídelna, kterou lze během několika málo minut přestavět na společenský sál či divadlo. Domov bude mít vlastní kuchyni, prádelnu a lůžka pro odlehčovací službu. Stavba je rozpočtována a investice na její pořízení předpokládá částku 150 mil. Kč bez DPH a bez mobiliáře. Zahájení poskytování služby se předpokládá v 2. polovině roku 2014, pokud nerozhodne zřizovatel jinak.</p>		
Realizátor:	Jihočeský Kraj		
Spolupráce:			
Počet uživatelů služby	2013	2014	2015
			Viz aktivita 1.1.1.
Časový harmonogram:	2013 - trvale		
Finanční zdroje:	2013	2014	2015
Provozní náklady celkem			Viz aktivita 1.1.1.
MPSV			
Příjmy od klientů			

Město a obce			
Ostatní			
Investice	150 mil. Kč bez DPH a bez mobiliáře		
Výstupy:	Zkvalitnění stávající služby pro seniory.		
Číslo a název aktivity:	2.1.2. Zřízení denního stacionáře (§ 46)		
Charakteristika aktivity:	<p>Denní stacionář nabízí pomoc seniorům, kteří bydlí ve vlastní domácnosti nebo v rodině svého blízkého. Ale v době, kdy je většina rodinných příslušníků v zaměstnání, může být pro takového člověka i důvěrně známé prostředí nebezpečné a plně nástrah. Denní stacionář tak může zajistit bezpečí seniora, zabránit jeho izolaci, umožní jeho integraci do společnosti, a současně poskytuje podporu jeho rodině. Zaměstnanci denního stacionáře zajišťují komplex služeb, který vede k aktivizaci a udržení zachovaných schopností. Mezi tyto činnosti patří dopomoc při sebeobsluze, při podávání jídla, hygieně apod.</p> <p>Určeno seniorům, kteří nezvládají péči o vlastní osobu v plném rozsahu, ale ve stacionáři budou trávit pouze část dne, kdy jejich pečovateli je např. v zaměstnání.</p>		
Realizátor:	Domov pro seniory Bechyně		
Spolupráce:			
Počet uživatelů služby:	2013	2014	2015
senioři			10 osob
Časový harmonogram:	2015		
Finanční zdroje:	2013	2014	2015
Provozní náklady celkem			550 000
MPSV			250 000
Příjmy od klientů			250 000
Město a obce			50 000
Ostatní			
Investice			
Výstupy:			
Číslo a název aktivity:	2.1.3. Rozšíření pečovatelské služby do venkovských obcí (§40)		
Charakteristika aktivity:	<p>Samosprávy venkovských obcí budou průběžně mapovat zájem o pečovatelskou službu. Pozornost bude zaměřena zejména na zjišťování potřeb seniorů z osad a samot, kteří žijí v sociální izolaci a mají malou možnost využití sousedské výpomoci.</p> <p>V případě poptávky budou obce jednat s vhodným poskytovatelem o zajištění služby. V průběhu komunitního plánování byly projednány možnosti zajištění služby společností Ledax o.p.s., G-centrum Tábor a Sociální služby města Milevska. Všichni poskytovatelé nabízí jednotlivým obcím zajišťování pečovatelské služby pro jejich občany za finanční spoluúčasti obce.</p> <p>Variantou je využívání osobní asistence, kterou nabízí Pomoc a Péče Slunečnice.</p>		

Realizátor:	poskytovatelé		
Spolupráce:	obce		
Počet uživatelů služby:	2013	2014	2015
senioři, osoby se zdr. postižením	dle poptávky		
Časový harmonogram:	2013 - trvale		
Finanční zdroje:	2013	2014	2015
Provozní náklady celkem	dle poptávky		
Investice			
Výstupy:	Uživatelé mohou v náročných životních situacích spojených se samotou, stářím, nemocí či zdravotním postižením zůstat ve svém domácím prostředí.		

Číslo a název opatření:	2.2. Rozšíření služeb prevence na Bechyňsku
Výchozí priorita:	2. Rozvoj systému poskytovaných služeb
Stručný popis opatření:	<p>V rámci komunitního plánování byla provedena Analýza stavu drogové scény v Bechyni. Z ní vyplývá, že užívání drog v Bechyni není výrazné problematické ve srovnání s jinými městy Jihočeského kraje, ale v podstatě se jedná o průměrnou lokalitu, kde dochází k problémovému užívání drog (především pervitinu) a užívání dalších ilegálních drog, především marihuany. Vzhledem k uzavřenosti drogové scény můžeme i předpokládat, že mezi uživateli drog dochází k rizikovému chování, jak je např. sdílení injekčních stříkaček apod., což může mít za následek šíření infekčních chorob.</p> <p>V Bechyni je poměrně široká nabídka volnočasových aktivit pro děti a mládež. Přesto část dětí tráví volný čas neorganizovaně, většinou na ulici. Tento způsob života přináší rizika, která mohou vést až k nepříznivé sociální situaci. Rizika je možné eliminovat dostupností nízkoprahového zařízení, kde bude vhodná nabídka volnočasových aktivit a odborná pomoc. Pracovníci centra pomohou dětem a mladým lidem řešit komplikované životní události (nepříznivé rodinné prostředí, odpoutávání se od rodiny, zapojení se do vrstevnické skupiny, problémy se zvládnutím školy, volbou povolání či získáním pracovních návyků). Pracovníci nízkoprahového centra pomohou řešit i problémy, které souvisí s negativními zkušenostmi a rizikovým chováním (např. předčasné či rizikové sexuální zkušenosti, šikana, užívání návykových látek).</p>
Aktivity vedoucí k naplnění opatření:	<p>2.2.1. Terénní sociální práce s osobami užívajícími drogy na území města Bechyně (§69)</p> <p>2.2.2. Hledání možností zřízení nízkoprahového zařízení pro děti a mládež (§ 62)</p>
Číslo a název aktivity:	2.2.1. Terénní sociální práce s osobami užívajícími drogy na území města Bechyně (§69)
Charakteristika	Jedná se o aktivní vyhledávání uživatelů návykových látek, dětí a mládeže

aktivity:	<p>ohrožených závislostí s cílem předávání informací o nebezpečnosti užívání drog, snižování a eliminování negativních dopadů spojených s užíváním návykových látek a ochrany veřejného zdraví.</p> <p>Základní poskytované služby jsou: Výměnný program (výměna použitých injekčních stříkaček) a distribuce materiálu ke snižování zdravotních rizik. Základní zdravotní, sociální a právní poradenství. Krizová intervence. Aktuální pomoc v tísni. Poradenství a zprostředkování screeningového vyšetření na Syfilis, HIV, Hepatitidu B,C. Zprostředkování další odborné péče. Informace o zařízeních následné péče. Sociální práce a asistence (úřady, lékaři atd.). Zdravotní ošetření drobných poranění. Distribuce informačních materiálů. Prevence spojená s užíváním syntetických drog. Těhotenské testy pro uživatelky drog. Intervence zaměřené na rekreační uživatele pervitinu a uživatele konopných drog.</p> <p>Terénní práce by měla být realizována v průběhu celého roku a to pravidelně vždy 1x týdně, v celkovém rozsahu 2 hodiny přímé práce s uživateli, v počtu 2 zaměstnanců</p>		
Realizátor:	o.s.Prevent, zařízení Jihočeský streetwork		
Spolupráce:	Město Bechyně		
Počet uživatelů služby:	2013	2014	2015
Dlouhodobí uživatelé nealkoholových drog, rekreační uživatelé a experimentátoři, uživatelé tanečních drog	226	226	226
Časový harmonogram:	2013 - trvale		
Finanční zdroje:	2013	2014	2015
Provozní náklady celkem	125 000	129 000	133 000
MPSV	63 500	65 500	67 500
Příjmy od klientů	0	0	0
Město Bechyně	30 000	31 000	32 000
Jihočeský kraj	31 500	32 500	33 500
Ostatní	0	0	0
Investice			
Výstupy:	<p>Pololetní a závěrečná zpráva o realizaci služby jejíž obsahem je vyhodnocení cílů služby, evaluace statistických dat a zhodnocení vývoje a případné změny v cílové populaci. Plány a cíle na nadcházející rok.</p>		
Číslo a název aktivity:	2.2.2. Hledání možností zřízení nízkoprahového zařízení pro děti a mládež (§ 62)		
Charakteristika aktivity:	<p>V Bechyni budou hledány možnosti zřízení nízkoprahového zařízení/klubu pro děti a mládež, ve kterém budou trávit volný čas děti a mladí lidé z Bechyně i okolí. Nejbližší podobné zařízení je v Týně nad Vltavou a Táboře. Nicméně nelze očekávat, že by děti a mládež dojížděla do těchto</p>		

	zařízení.		
Realizátor:	Město Bechyně		
Spolupráce:			
Počet uživatelů služby:	2013	2014	2015
Časový harmonogram:	2013 - trvale		
Finanční zdroje:	2013	2014	2015
Provozní náklady celkem			
MPSV			
Příjmy od klientů			
Město Tábor			
Ostatní			
Investice			
Výstupy:	Rozvoj služeb sociální prevence.		

Služby na území Chýnovska

Základní výstupy z analýz

Tabulka č.56: Počet obyvatel v obci Chýnov v letech 1991, 2001 a 2011

Obec Chýnov			
	1991	2001	2011
Chýnov	2 048	2 089	2 360

zdroj: autor (podle údajů <http://www.czso.cz>)

Ve sledovaných letech došlo k největšímu nárůstu obyvatel v obci Chýnov v posledních 10 letech. V posledních desetiletích je nárůst počtu obyvatel ve srovnatelně velkých obcích v obci Chýnov největší. Podobně tomu bylo i v obcích Opařany a Malšice, které jsou situovány v SO POÚ Tábor.

Tabulka č.57: Věková struktura obyvatelstva v obci Chýnov (k 31. 12. 2011)

Obec Chýnov	celkem obyvatel	z toho ve věku			průměrný věk
		0 – 14	15 – 64	65 a více	
Chýnov	2 360	395	1 582	383	40,5

zdroj: autor (podle údajů <http://www.czso.cz>)

Věkový průměr obyvatel v obci Chýnov je pod celorepublikovým i jihočeským průměrem obyvatel. Při celkovém porovnání s ostatními obcemi ORP Tábor je obec Chýnov na 22. místě ze 79 obcí.

Tabulka č.58: Míra registrované nezaměstnanosti v obci Chýnov v letech 2009 – 2011 (stav k 31. 12.)

Obec Chýnov			
	2009	2010	2011
Chýnov	7,9	9,2	7,6

zdroj: autor (podle údajů <http://www.czso.cz>)

Nezaměstnanost v obci Chýnov je v posledním sledovaném roce pod všemi průměry vykazované v rámci celkových statistik v rámci ČR, Jihočeského kraje a ORP Tábor. Lze i konstatovat, že obec Chýnov patří do první třetiny obcí s nejnižší nezaměstnaností v rámci celého ORP Tábor.

Dostupnost terénní pečovatelské služby

Terénní pečovatelská služba je základní služba, která umožní seniorům a osobám se zdravotním postižením důstojně žít co nejdéle v jejich přirozeném prostředí. Na území SO POÚ Chýnov je nabízena pouze v Chýnově. V několika málo případech i v dalších obcích. Občané, kteří by službu potřebovali, tak řeší svou situaci odstěhováním do města, nebo do pobytového zařízení. Protože tato služba není nabízena, není po ní ani poptávka.

Složení pracovní skupiny
Dagmar Mládková (vedoucí PS – MěÚ Chýnov)
Eva Štokingerová (zást.občanů)
Jana Hejná (DS Chýnov)
Miroslav Mládek (ZŠ Chýnov)
Jaroslav Kraus (OÚ Radení)
Pavel Rothbauer (OÚ Dolní Hořice)
ing. Renata Kainráthová (G-centrum Tábor)

Priority a opatření

Priorita 1. - Podpora systému poskytovaných služeb

1.1. Zachování stávajících služeb ve správním obvodu obce s pověřeným obecním úřadem Chýnov

- 1.1.1. Zachování stávajících služeb Domova pro seniory Chýnov (§ 49)
- 1.1.2. Zachování domova se zvláštním režimem jako součásti Domova pro seniory Chýnov (§50)
- 1.1.3. Zachování Pečovatelské služby Chýnov (§ 40)
- 1.1.4. Zachování Dětského domova Radenín

Priorita 2. - Rozvoj služeb

2.1. Rozvoj služeb v Domově pro seniory Chýnov

- 2.1.1. Dokončení přestavby Domova pro seniory Chýnov
- 2.1.2. Rozšíření aktivit pro klienty v Domově pro seniory Chýnov

2.2. Zlepšení podmínek pro život na Chýnovsku

- 2.2.1. Zkvalitnění a optimalizace dopravní obslužnosti na Chýnovsku
- 2.2.2. Mapování architektonických bariér na Chýnovsku

Priorita 1. Podpora systému poskytovaných služeb

Číslo a název opatření:	1.1. Zachování stávajících služeb ve správním obvodu obce s pověřeným obecním úřadem Chýnov
Výchozí priorita:	1 Podpora systému poskytovaných služeb
Stručný popis opatření:	Na území správního obvodu obce s pověřeným obecním úřadem Chýnov jsou registrovány tři sociální služby: pečovatelská služba zřizovaná Městem Chýnov a dvě služby v rámci domova pro seniory. Doplňkové služby jsou domácí péče (Sestry Tábor), zdravotní středisko, Mateřská a Základní škola Chýnov, knihovna, infocentrum, klub důchodců, sportovní kluby atd. V Radeníně sídlí Dětský domov, Základní škola a Školní jídelna. Jde o zařízení zřizované Jihočeským krajem v gesci MŠMT.
Aktivity vedoucí k naplnění opatření:	1.1.1. Zachování stávajících služeb Domova pro seniory Chýnov (§ 49) 1.1.2. Zachování domova se zvláštním režimem jako součásti Domova pro seniory Chýnov (§50) 1.1.3. Zachování Pečovatelské služby Chýnov (§ 40) 1.1.4. Zachování Dětského domova Radenín
Číslo a název aktivity:	1.1.1. Zachování stávajících služeb Domova pro seniory Chýnov (§ 49)
Charakteristika aktivity:	Domov pro seniory Chýnov poskytuje pobytové sociální služby osobám, které pro svůj věk a zdravotní stav potřebují komplexní péči, která jim nemůže být zajištěna členy jejich rodiny ani pečovatelskou službou, nebo jinými službami sociální péče, nebo toto umístění potřebují z jiných vážných důvodů. Cílem je zajistit podmínky pro důstojný život seniorů, pro jejich klid a bezpečí a vytvořit pro ně náhradní prostředí domova, v němž by se cítili spokojeně.
Realizátor:	DS Chýnov
Spolupráce:	

Počet uživatelů služby:	2013	2014	2015
Osoby starší 55 let	41	41	41
Časový harmonogram:			
Finanční zdroje:	2013	2014	2015
Provozní náklady celkem	14 137 875	14 137 875	14 137 875
MPSV	3 274 875	3 274 875	3 274 875
Příjmy od klientů	8 631 825	8 631 825	8 631 825
Města a obce	10 650	10 650	10 650
Ostatní	2 220 525	2 220 525	2 220 525
Investice			
Výstupy:	Zajištění domova pro seniory		
Číslo a název aktivity:	1.1.2. Zachování domova se zvláštním režimem jako součásti Domova pro seniory Chýnov (§50)		
Charakteristika aktivity:	Domov pro seniory Chýnov je částečně specializován na péči pro osoby s demencí . V posledních letech se zvyšuje poptávka po službě domova se zvláštním režimem na úkor domova pro seniory, proto by zvýšení počtu těchto lůžek bylo vhodné a žádoucí při zachování stávající kapacity celého domova, tj. 77 lůžek. Nyní je rozložení DS/DZR 41/36 lůžkům, po úpravě by měl být poměr 27/50 lůžek.		
Realizátor:	DS Chýnov, zřizovatel JČK		
Spolupráce:			
Počet uživatelů služby:	2013	2014	2015
Osoby starší 55 let	36	36	36
Časový harmonogram:			
Finanční zdroje:	2013	2014	2015
Provozní náklady celkem	12 412 125	12 412 125	12 412 125
MPSV	2 875 125	2 875 125	2 875 125
Příjmy od klientů	7 578 175	7 578 175	7 578 175
Města a obce	9 350	9 350	9 350
Ostatní	1 949 475	1 949 475	1 949 475
Investice			
Výstupy:	Zvýšení kvality služeb a prostředí klientů.		
Číslo a název aktivity:	1.1.3 Zachování Pečovatelské služby Chýnov (§ 40)		
Charakteristika aktivity:	Terénní služba poskytovaná osobám se sníženou soběstačností z důvodu věku nebo zdravotního postižení s těmito základními činnostmi: pomoc při zvládnání úkonů péče o vlastní osobu, pomoc při osobní hygieně, pomoc při zajištění stravy, při zajištění chodu domácnosti, nákupy, kontakt s vnějším		

	prostředím.		
Realizátor:	Pečovatelská služba Chýnov		
Spolupráce:			
Počet uživatelů služby:	2013	2014	2015
senioři, osoby se zdravotním postižením a duševním onemocněním	58	60	60
Časový harmonogram:	2013 - trvale		
Finanční zdroje:	2013	2014	2015
Provozní náklady celkem	1 524 521	1 524 521	1 524 521
MPSV	0	0	0
Příjmy od klientů	736 219	736 219	736 219
Města a obce, kraj	0	0	0
Ostatní	6 788	6 788	6 788
Investice			0
Výstupy:	Zajištění stávající terénní služby pro seniory.		
Číslo a název aktivity:	1.1.4. Zachování Dětského domova Radenín		
Charakteristika aktivity:	<p>Účelem zařízení je zajišťovat dětem, a to zpravidla od 3 do 18 let, případně již zletilým do věku 26 let náhradní výchovnou péči v zájmu jejich zdravého vývoje, řádné výchovy a vzdělávání.</p> <p>Způsob života na zámku je přizpůsoben modelu života v rodině, v bytovém interiéru, formou samostatně hospodařících rodinných skupin. V každé je 6 – 8 dětí se dvěma vychovateli a 1 asistentkou pedagoga, což daleko více navozuje dění v rodině. Dětský domov má v Radeníně 5 rodinných skupin a jedna rodinná skupina žije v pronajatém bytě v sídlišti Nad Lužnicí v Táboře. Kromě toho vlastní dvě samostatné garsoniéry speciálně vybudované pro mládež samostatně se již připravující na osobní vstup do občanského a společenského života do doby ukončení přípravy na povolání. V současné době žije v domově 50 dětí. Veškeré pedagogické i provozní zázemí zajišťující těmto dětem tzv. plné přímé zaopatření, tzn. jejich veškeré potřeby jako dobře fungující rodina, čítá 35 zaměstnanců.</p> <p>Součástí základní školy praktické i je speciální třída určená pro žáky se středně těžkým zdravotním postižením.</p>		
Realizátor:	Dětský domov, Základní škola a Školní jídelna, Radenín 1		
Spolupráce:			
Počet uživatelů služby:	2013	2014	2015
Děti od věku 3 až 26	50	50	50

let			
Časový harmonogram:	2013 - trvale		
Finanční zdroje:	2013	2014	2015
Provozní náklady celkem			
MPSV			
Příjmy od klientů			
Města a obce, kraj			
Ostatní			
Investice			
Výstupy:			

Priorita 2. Rozvoj systému poskytovaných služeb

Číslo a název opatření:	2.1. Rozvoj služeb v Domově pro seniory Chýnov		
Výchozí priorita:	2 Rozvoj systému poskytovaných služeb		
Stručný popis opatření:			
Aktivity vedoucí k naplnění opatření:	2.1.1. Dokončení přestavby Domova pro seniory Chýnov 2.1.2. Rozšíření aktivit pro klienty v Domově pro seniory Chýnov		
Číslo a název aktivity:	2.1.1. Dokončení přestavby domova pro seniory Chýnov		
Charakteristika aktivity:	V roce 2010 byla dokončena rekonstrukce a dostavba části DS. Vzhledem k potřebě zajištění kvalitní péče o klienty je třeba dokončit rekonstrukci celého objektu. Z důvodu omezených možností čerpání financí bude v tuto chvíli aktivita realizována formou přípravy projektu a rozpočtu.		
Realizátor:	Domov pro seniory Chýnov, JČK (zřizovatel služby)		
Spolupráce:			
Počet uživatelů služby:	2013	2014	2015
	18	18	18
Časový harmonogram:	2013 - trvale		
Finanční zdroje:	2013	2014	2015
Provozní náklady celkem	6 206 872	6 206 872	6 206 872
MPSV	1 437 750	1 437 750	1 437 750
Příjmy od klientů	3 789 582	3 789 582	3 789 582
Jihočeský kraj	187 024	187 024	187 024
Ostatní	792 516	792 516	792 516
Investice	Cca 9 000 000		
Výstupy:	Zvýšení kvality služeb a prostředí klientů.		
Číslo a název aktivity:	2.1.2. Rozšíření aktivit pro klienty v Domově pro seniory Chýnov		

Charakteristika aktivity:	V Domově pro seniory Chýnov existuje poměrně široká nabídka aktivit pro klienty. Přesto byl ze strany klientů i personálu DS vznesen požadavek na rozšíření těchto aktivit. Překážkou jsou v současné době personální a finanční podmínky v DS.		
Realizátor:	Domov pro seniory Chýnov, JČK (zřizovatel služby)		
Spolupráce:			
Počet uživatelů služby:	2013	2014	2015
	77	77	77
Časový harmonogram:	2013 - trvale		
Finanční zdroje:	2013	2014	2015
Provozní náklady celkem	26 550 000	26 550 000	26 550 000
MPSV	6 150 000	6 150 000	6 150 000
Příjmy od klientů	16 210 000	16 210 000	16 210 000
Jihočeský kraj	800 000	800 000	800 000
Ostatní	3 390 000	3 390 000	3 390 000
Investice	Cca 1 750 000,- na platy a pomůcky		
Výstupy:	Zvýšení kvality života klientů.		

Číslo a název opatření:	2.2. Zlepšení podmínek pro život na Chýnovsku		
Výchozí priorita:	2. Rozvoj systému poskytovaných služeb		
Stručný popis opatření:	Na území Chýnovska není poskytována dopravní služba s bezbariérovým přístupem nebo usnadněným přístupem pro osoby se sníženou nebo omezenou hybností, případně rodiče s kočárky.		
Aktivity vedoucí k naplnění opatření:	2.2.1. Zkvalitnění a optimalizace dopravní obslužnosti na Chýnovsku 2.2.2. Mapování architektonických bariér na Chýnovsku		
Číslo a název aktivity:	2.2.1. Zkvalitnění a optimalizace dopravní obslužnosti na Chýnovsku		
Charakteristika aktivity:	V regionu nejsou k dispozici nízkopodlažní spoje, přičemž je zde velký počet seniorů, několik osob se ZP, rodiče s kočárky. Dopravní obslužnost běžná je v podstatě je vyhovující, ale nutnost je aspoň udržení stávajícího stavu, zejména pro menší obce. Město Chýnov hradí roční příspěvek cca 35 000 Kč Sdružení měst a obcí na dopravní obslužnost. K řešení je třeba vyčíslit požadavek na nízkopodlažní spoje a vymezit kritická místa dopravní obslužnosti (kde musí být zachovány stávající spoje) – „mapa dopravní obslužnosti“, kterou připraví jako projekt na ZŠ. Na základě identifikace kritických míst bude zahájeno společné jednání obcí s poskytovateli dopravních služeb.		
Realizátor:	Město Chýnov, starostové obcí v regionu		
Spolupráce:	Starostové obcí, dopravní podniky, ZŠ Chýnov		
Počet uživatelů služby:	2013	2014	2015
		20-40	20-40
Časový harmonogram:	2014 - trvale		
Finanční zdroje:	2013	2014	2015

Provozní náklady celkem			
MPSV			
Příjmy od klientů			
Jihočeský kraj			
obce		350 000	350 000
Investice			
Výstupy:	Zlepšení dopravní obslužnosti pro osoby se sníženou pohyblivostí.		
Číslo a název aktivity:	2.2.2. Mapování architektonických bariér na Chýnovsku		
Charakteristika aktivity:	Jedná se např. o přístupy k veřejným budovám - MěÚ, OÚ a také soukromé zdravotní středisko. Mapování může jednak pomoci osobám se sníženou pohyblivostí najít vhodné trasy. Zejména pak pomůže při plánování rekonstrukcí budov.		
Realizátor:	Město Chýnov , starostové obcí v regionu		
Spolupráce:			
Počet uživatelů služby:	2013	2014	2015
Časový harmonogram:	2013 - trvale		
Finanční zdroje:	2013	2014	2015
Provozní náklady celkem			
MPSV			
Příjmy od klientů			
Jihočeský kraj			
Ostatní			
Investice			
Výstupy:	Zlepšení podmínek pro osoby se sníženou pohyblivostí.		

Služby na území Mladovožicka

Základní výstupy z analýz

Tabulka č.59: Počet obyvatel v jednotlivých obcích v SO POÚ Mladá Vožice v letech 1991, 2001 a 2011

SO POÚ Mladá Vožice			
obec	1991	2001	2011
Běleč	182	187	180
Hlasivo	202	184	171
Mladá Vožice	3 269	2 727	2 715
Nová Ves u Ml. Vožice	195	188	173
Oldřichov	253	232	223
Řemíčov	97	87	67
Slapsko	157	125	152
Smilovy Hory	545	428	368
Šebířov	448	408	364
Vilice	207	177	160
Zhoř u Mladé Vožice	90	90	99
SO POÚ Mladá Vožice	5 645	4 833	4 672

zdroj: autor (podle údajů <http://www.czso.cz>)

Vývoj počtu obyvatel v SO POÚ Mladá Vožice doznal největších změn v letech 1991 - 2001, kdy celkový počet obyvatel se snížil téměř o 15%, což je zároveň nejvíce ze všech sledovaných regionů ORP Tábor. Naopak v posledních deseti letech počet každým rokem klesá.

Tabulka č.60: Věková struktura obyvatelstva v jednotlivých obcích SO POÚ Mladá Vožice (k 31. 12. 2011)

SO POÚ Mladá Vožice	celkem obyvatel	z toho ve věku			průměrný věk
		0 – 14	15 – 64	65 a více	
Běleč	180	29	125	26	42,0
Hlasivo	171	18	114	39	44,6
Mladá Vožice	2 715	430	1 845	440	40,9
Nová Ves u Mladé Vožice	173	22	119	32	43,8
Oldřichov	223	35	150	38	41,9
Řemíčov	67	4	50	13	44,6
Slapsko	152	22	102	28	40,3
Smilovy Hory	368	38	240	90	46,8
Šebířov	364	33	258	73	44,4
Vilice	160	9	123	28	44,7
Zhoř u Mladé Vožice	99	17	70	12	37,7
SO POÚ Mladá Vožice	4 672	657	3 196	819	42,0

zdroj: autor (podle údajů <http://www.czso.cz>)

Podíl osob starších 65 let je podobně jako u jiných sledovaných regionů ORP Tábor nad celorepublikovým průměrem, který v roce 2011 činil 40,6 roku.

Tabulka č.61: Míra registrované nezaměstnanosti v jednotlivých obcích SO POÚ Mladá Vožice v letech 2009 – 2011 (stav 31. 12.)

SO POÚ Mladá Vožice			
obec	2009	2010	2011
Běleč	10,5	7,0	12,8
Hlasivo	18,1	11,1	11,1
Mladá Vožice	6,9	7,8	6,5
Nová Ves u Ml. Vožice	10,3	10,3	7,7
Oldřichov	8,3	9,9	9,1
Řemíčov	8,8	8,8	8,8
Slapsko	19,2	11,5	11,5
Smilovy Hory	10,0	9,5	10,4

Šebířov	11,4	10,3	13,6
Vilice	14,3	17,6	12,1
Zhoř u Mladé Vožice	10,9	17,4	10,9
SO POÚ Mladá Vožice	8,8	9,1	8,4

zdroj: autor (podle údajů <http://www.czso.cz>)

Míra registrované nezaměstnanosti je ve srovnání s ostatními regiony v ORP Tábor (společně s SO POÚ Sezimovo Ústí) nejnižší. V roce 2011 se nezaměstnanost ustálila i pod celkovou mírou nezaměstnanosti v rámci ČR, která za rok 2011 činila 8,64%, nicméně byla vyšší než je průměr za Jihočeský kraj, kde byla v roce 2011 nezaměstnanost 7,39%.

Tabulka č.62: Počty příjemců opakovaných dávek hmotné nouze (příspěvek na živobytí PnŽ) za SO POÚ Mladá Vožice v letech 2007 - 2012.

Rok	celkem vyplacených PnŽ	z toho rodinám	z toho jednotlivcům
2012	30	-	-
2011	32	19	13
2010	35	18	17
2009	19	10	9
2008	19	7	12
2007	29	14	15

zdroj: MěÚ Mladá Vožice

Situace v oblasti bydlení v SO POÚ Mladá Vožice

Dle dostupných informací od pracovníků Městského úřadu Mladá Vožice je v současné době k dispozici jeden bezbariérový byt, který se nachází v Domě s pečovatelskou službou Mladá Vožice. V rámci bytového fondu je spravováno celkem 42 bytů a 34 bytů v DPS Mladá Vožice. Počet žádostí o umístění do DPS je k 28.2.2013 celkem 36. Z tohoto celkového počtu je 10 žádostí od občanů Mladé Vožice (včetně místních částí), 13 žádostí z okolních obcí a 13 žádostí z celé ČR. K 28.2.2013 evidováno celkem 5 žádostí o byt v majetku města. Nájemné v těchto bytech se pohybuje od 29,29 Kč/m² do 35,30 Kč/m².

Výplaty dávek hmotné nouze

Do roku 2007 byly v rámci Městského úřadu Mladá Vožice vypláceny dávky pro zdravotně postižené resp. příspěvek na zvýšené výdaje při používání kompenzačních pomůcek a příspěvek při péči o osobu blízkou a jinou (dobilal - od 1. 1. 2007 přešla agenda na MěÚ Tábor). Dávky sociální péče byly vypláceny ještě v průběhu roku 2007. Níže jsou uvedeny pouze dávky hmotné nouze, které zůstaly v gesci MÚ Mladá Vožice.

Tabulka č.63: Výplaty dávek hmotné nouze za SO POÚ Mladá Vožice v letech 2007 - 2012.

Rok	Příspěvek na živobytí (PnŽ)	Doplatek na bydlení	Mimořádná okamžitá pomoc	Celkem
2007	452 732,-	213 807,-	65 061,-	
2008	333 202,-	134 762,-	41 195,-	523 366,-
2009	454 170,-	243 179,-	137 371,-	834 720,-
2010	673 687,-	323 708,-	101 942,-	1 099 337,-
2011	944 407,-	470 206,-	128 025,-	1 542 638,-

zdroj: MěÚ Mladá Vožice

Tabulka č.64: Dotace MPSV na provoz pečovatelské služby Mladá Vožice v letech 2007 - 2013.

Rok	Dotace MPSV
2007	0,-
2008	200 000,-
2009	350 000,-
2010	280 000,-
2011	330 000,-
2012	355 000,-
2013	383 000,- ¹

zdroj: MěÚ Mladá Vožice ¹ zatím předběžně

Rozšíření stávající MŠ

Cílem této dílčí analýzy byla prognóza vývoje počtu dětí ve věku 3 – 6 let na území obvodu obce Mladá Vožice ve vztahu k místní mateřské škole při Mateřské škole a Základní škole Mladá Vožice a nastínit důvody pro její rozšíření. Výsledky tohoto návrhu je možné shrnout do následujících závěrů:

- v následujících letech bude více než cca 220 dětí v předškolním věku v obvodu Mladé Vožice a které bude potřebovat umístit do předškolních zařízení;
- při současné kapacitě MŠ v Mladé Vožici cca 116 dětí je tedy zřejmé, že stávající kapacity umožní umístit cca ½ dětí z celkového počtu (po odečtení dětí umístěných mimo obvod Mladé Vožice) se jich odhadem do MŠ nedostane cca 50;
- důležitým aspektem do budoucna bude skutečnost, že pokud děti navštěvují MŠ v místech, kde je i základní škola, je pro ně daleko přirozenější navštěvovat tuto základní školu a neupřednostňovat školu v jiném místě;
- v kontextu MŠ a ZŠ v Mladé Vožici to může tak do budoucna vyvolat situaci, kdy děti nebudou mít zájem navštěvovat místní ZŠ a budou upřednostňovat jiné školy;
- nepřímým důvodem pro rozšíření stávající kapacity MŠ v Mladé Vožici je i plánované nové Rozpočtové určení daní (RUD), které je v současné době deklarováno politickou reprezentací.

Dostupnost terénní pečovatelské služby

Terénní pečovatelská služba je základní služba, které umožní seniorům a osobám se zdravotním postižením důstojně žít co nejdéle v jejich přirozeném prostředí. Na území SO POÚ Mladá Vožice je nabízena pouze v Mladé Vožici. V několika málo případech i v dalších obcích. Občané, kteří by službu potřebovali, tak řeší svou situaci odstěhováním do města, nebo do pobytového zařízení. Protože tato služba není nabízena, není po ní ani poptávka.

Složení pracovní skupiny
Bc. Eva Novotná (vedoucí PS – MěÚ Mladá Vožice)
Zdeňka Mrázková (OÚ Oldřichov)
Miroslav Krch (OÚ Hlasivo)
Marie Petříková (OÚ Vilice)
Libuše Dolejší (OÚ Šebířov)
Stanislav Šmejkal (OÚ Běleč)

Priority a opatření

Priorita 1. Podpora systému poskytovaných služeb

1.1. Zachování stávajících sociálních služeb ve správním obvodu obce s pověřeným obecním úřadem Mladá Vožice

1.1.1. Zachování Pečovatelské služby Mladá Vožice (§ 40)

Priorita 2. Rozvoj systému poskytovaných služeb

2.1. Rozšíření Pečovatelské služby do dalších obcí ve správním obvodu obce s pověřeným obecním úřadem Mladá Vožice

2.1.1. Rozšíření Pečovatelské služby Mladá Vožice (§ 40)

Priorita 3. Doprovodná opatření k sociálním službám

3.1. Zajištění mateřské školky pro spádové obce z okolí města Mladá Vožice

3.1.1. Rozšíření mateřské školky v Mladé Vožici

Priorita 1. Podpora systému poskytovaných služeb

Číslo a název opatření:	1.1. Zachování stávajících sociálních služeb ve správním obvodu obce s pověřeným obecním úřadem Mladá Vožice
Výchozí priorita:	1. Podpora systému poskytovaných služeb
Stručný popis opatření:	<p>Na území správního obvodu obce s pověřeným obecním úřadem Mladá Vožice je registrována jediná sociální služba a tou je pečovatelská služba poskytovaná městem Mladá Vožice.</p> <p>Na tomto území působí také služby z okolních měst: I -MY středisko rané péče Soběslav. Uživatelé z Mladovožicka navštěvují zejména zařízení v Táboře (Klíček, G-Centrum, Domácí hospic Jordán). Doplnkové služby jsou komplexní domácí péče (Sestry Tábor), Domácí hospic Jordán Tábor, zdravotní střediska, mateřská a základní škola Ml. Vožice, Rat. Hory, Tábor, knihovna, Kiwanis klub pro mládež a mateřské centrum, výtvarné a sportovní kroužky pro malé děti, MAS Krajina srdce – o.s., jazykové kurzy, pobyty, Klub důchodců, Místní organizace Sdružení tělesně postižených, Sportovní a kulturní sdružení, Farní úřad Ml. Vožice - volnočasové a pobytové aktivity pro děti.</p>
Aktivity vedoucí k naplnění opatření:	1.1.1. Zachování Pečovatelské služby Mladá Vožice (§ 40)
Číslo a název aktivity:	1.1.1. Zachování Pečovatelské služby Mladá Vožice (§ 40)
Charakteristika aktivity:	<p>Město Mladá Vožice je poskytovatelem pečovatelské služby. Služba je zajištěna ve městě Mladé Vožici, včetně dvou domů s pečovatelskou službou, a v příměstských částech. Služba je financována vícezdrojově (dotace na sociální služby, obec, uživatelé). V současné době je kapacita služby naplněna a služba je nezbytná pro potřebné občany Mladé Vožice. Je žádoucí službu zachovat minimálně v aktuálním rozsahu.</p> <p>Pečovatelská služba je schopna zajistit veškeré základní činnosti dle zák. č. 108/2006 Sb., o sociálních službách, ve znění pozdějších předpisů:</p> <p>a) pomoc při zvládnutí běžných úkonů péče o vlastní osobu</p>

	b) pomoc při osobní hygieně nebo poskytnutí podmínek pro osobní hygienu c) poskytnutí stravy nebo pomoc při zajištění stravy d) pomoc při zajištění chodu domácnosti e) zprostředkování kontaktu se společenským prostředím f) základní sociální poradenství - bezplatné Od roku 2013 PS plánuje postupné rozšíření služby do okolních obcí, kde dosud pečovatelská služba nefunguje a to dle zájmu osob se sníženou soběstačností a dle zájmu obcí na spolufinancování.		
Realizátor:	Město Mladá Vožice		
Spolupráce:			
Počet uživatelů služby:	2013	2014	2015
senioři, osoby s chronickým onemocněním a zdr. postižením, rodiny s trojčaty či víceročaty	60	65	70
Časový harmonogram:	2013 - trvale		
Finanční zdroje:	2013	2014	2015
Provozní náklady celkem (zahrnuje rozšíření)	963 000	1 117 000	1 200 000
MPSV	360 000	390 000	440 000
Příjmy od klientů	227 000	240 000	253 000
Města a obce, kraj	376 000	487 000	507 000
Ostatní			
Investice	Nové služební auto pro pečovatelky (náhrada za již dosluhující) cca 300 000,- Kč v roce 2014 nebo 2015		
Výstupy:	Zajištění stávající terénní služby pro osoby se sníženou soběstačností.		

Priorita 2. Rozvoj systému poskytovaných služeb

Číslo a název opatření:	2.1. Rozšíření Pečovatelské služby do dalších obcí ve správním obvodu obce s pověřeným obecním úřadem Mladá Vožice
Výchozí priorita:	2. Rozvoj systému poskytovaných služeb
Stručný popis opatření:	Pečovatelská služba je v současné době poskytována pouze obyvatelům města Mladá Vožice a místních částí. Potřeba pečovatelské služby byla zjištěna také v okolních obcích, které ale vzhledem k velikosti nejsou schopny samy pečovatelskou službu zřizovat (resp. tento krok by nebyl efektivní). Město Mladá Vožice je ochotno využít vlastní zkušenosti a zájem fungující pečovatelské služby a rozšířit tuto službu do okolních obcí. Další možností je využití jiných poskytovatelů, např. Ledax o.p.s., nebo G-centrum Tábor. Podmínkou je ale finanční spoluúčast obcí.
Aktivity vedoucí	2.1.1. Rozšíření Pečovatelské služby Mladá Vožice (§ 40)

k naplnění opatření:			
Číslo a název aktivity:	2.1.1. Rozšíření Pečovatelství Mladá Vožice (§ 40)		
Charakteristika aktivity:	Byl vytvořen informativní letáček s nabídkou a ceníkem služeb mladovožické pečovatelské služby. Prostřednictvím letáčku zjišťují starostové obcí v regionu, kolik je nyní reálných zájemců o tuto službu. Podle výsledku proběhnou další jednání mezi obcí a městem Mladá Vožice, která vyvrcholí uzavřením smlouvy a stanovením výše paušální částky – příspěvku ze strany obce na provoz pečovatelské služby. Zde bude záležet na počtu klientů, počtu požadovaných úkonů, vzdálenosti, příp. na věcném plnění – získání pečovatelky přímo v dané obci, poskytnutí automobilu pro obsluhu dané obce, prostor, možnosti využít místní vývažovnu atd.		
Realizátor:	Město Mladá Vožice		
Spolupráce:	okolní obce		
Počet uživatelů služby:	2013	2014	2015
senioři, osoby s chronickým onemocněním a zdr. postižením, rodiny s trojčaty či víceročaty	60	65	70
Časový harmonogram:	2013 - trvale		
Finanční zdroje:	2013	2014	2015
Provozní náklady celkem (zahrnuje zachování stávající služby)	963 000	1 117 000	1 200 000
MPSV	360 000	390 000	440 000
Příjmy od klientů	227 000	240 000	253 000
Města a obce, kraj	376 000	487 000	507 000
Ostatní			
Investice			
Výstupy:	Zajištění terénní služby pro osoby se sníženou soběstačností v obcích, kde zatím není dostupná		

Priorita 3. Doprovodná opatření k sociálním službám

Číslo a název opatření:	3.1. Zajištění mateřské školky pro spádové obce z okolí města Mladá Vožice
Výchozí priorita:	3. Doprovodná opatření k sociálním službám
Stručný popis opatření:	Kapacita MŠ Mladá Vožice je zcela naplněna. V budoucnosti v ní nebude místo zejména pro děti z okolních obcí, neboť děti z M. Vožice mají přednost. Již na šk. rok 2012/2013 nebylo žádné dítě z okolních obcí nově přijato, kdy školku jich navštěvuje 18, z čehož je 16 předškoláků. Z Analýzy rozšíření MŠ v M. Vožici přitom vyplývá, že počet narozených

	<p>v posledních čtyřech letech je poměrně vyrovnaný, s mírným vzestupem, reálně lze tedy očekávat zájem převyšující současnou kapacitu MŠ o cca 30-40 dětí .</p> <p>Situaci lze řešit buď rozšířením MŠ v M. Vožici, nebo vznikem nové školky v jiné obci. Druhá varianta řešení však naráží na problém horší dopravní dostupnosti vzhledem ke spádovosti M. Vožice.</p>		
Aktivity vedoucí k naplnění opatření:	3.1.1. Rozšíření mateřské školky v Mladé Vožici		
Číslo a název aktivity:	3.1.1. Rozšíření mateřské školky v Mladé Vožici		
Charakteristika aktivity:	<p>Město Mladá Vožice získalo v roce 2012 příslušná povolení (na 2 roky) na využití jedné třídy v budově ZŠ pro účely dopoledního provozu MŠ, konkrétně pro předškoláky s kapacitou max. 15 dětí. Rodiče o tuto možnost zatím neprojeví zájem, nicméně bude nabídnuta i v tomto roce. Dále Město Ml. Vožice zahájilo jednání s okolními obcemi ohledně zřízení 1 plnohodnotné třídy v budově, kterou nyní město pronajímá MŠ a ZŠ Tábor, kdy pro účely MŠ by mohlo sloužit celé 1. patro. Kapacita dle již vypracované studie prostorového řešení by se takto rozšířila o cca 20 míst. Na realizaci byla podána žádost o dotaci z grantového programu, což podporují i okolní obce. Další možností financování je spoluúčast obcí, kdy Město Ml. Vožice by pokrylo polovinu investičních nákladů a ostatní obce zbytek. Navíc tento krok posílí pozici M. Vožice jako centra obchodu a služeb v regionu a zvýší počet dětí, které budou v budoucnu navštěvovat základní školu v M. Vožici.</p>		
Realizátor:	Město Mladá Vožice		
Spolupráce:	Okolní obce na Mladovožicku		
Počet uživatelů služby	2013	2014	2015
Děti v předškolním věku		20	20
Časový harmonogram:	2013 - trvale		
Finanční zdroje:	2013	2014	2015
Provozní náklady celkem			
MPSV			
Příjmy od klientů			
Město a obce			
Ostatní			
Investice	cca 5 000 000		
Výstupy:	Zajištění předškolního vzdělávání dětí z obcí na Mladovožicku.		

Služby na území Sezimovústecka

Základní výstupy z analýz

Tabulka č.65: Počet obyvatel v jednotlivých obcích v SO POÚ Sezimovo Ústí v letech 1991, 2001 a 2011

SO POÚ Sezimovo Ústí			
obec	1991	2001	2011
Košice	699	685	740
Planá nad Lužnicí	2 905	3 032	3 841
Sezimovo Ústí	7 420	7 474	7 315
SO POÚ Sezimovo Ústí	11 024	11 191	11 896

zdroj: autor (podle údajů <http://www.czso.cz>)

Vývoj počtu obyvatel v SO POÚ Sezimovo ústí je na rozdíl od ostatních regionů pozitivní ve smyslu neustálého přírůstku obyvatel v tomto SO. Toto dáno především blízkostí města Tábora a také poměrně významné bytové výstavby, kde jen v Plané nad Lužnicí přibýlo více než 400 bytů. V Sezimově Ústí to bylo za posledních 10 let více než 100 nových bytů.

Tabulka č.66: Věková struktura obyvatelstva v jednotlivých obcích SO POÚ Sezimovo Ústí (k 31. 12. 2011)

SO POÚ Sezimovo ústí	celkem obyvatel	z toho ve věku			průměrný věk
		0 – 14	15 – 64	65 a více	
Košice	740	116	508	116	41,2
Planá nad Lužnicí	3 841	657	2 689	495	39,0
Sezimovo Ústí	7 315	990	4 491	1 834	45,0
SO POÚ Sezimovo Ústí	11 896	1 763	7 688	2 445	42,8

zdroj: autor (podle údajů <http://www.czso.cz>)

SO POÚ Sezimovo Ústí má nejvyšší průměrný věk obyvatel ve srovnání s ostatními SO v ORP Tábor. Zároveň také v tomto SO je největší podíl osob nad 65 let, který dosahuje více než 20% z celkového počtu obyvatel. Pro srovnání ve SO Tábor je tento podíl 17,3%.

Tabulka č.67: Míra registrované nezaměstnanosti v jednotlivých obcích SO POÚ Sezimovo Ústí v letech 2009 – 2011 (stav k 31. 12.)

SO POÚ Sezimovo Ústí			
obec	2009	2010	2011
Košice	5,7	10,1	12,0
Planá nad Lužnicí	9,1	10,6	11,2
Sezimovo Ústí	8,4	7,6	6,8
SO POÚ Sezimovo Ústí	8,4	8,6	8,4

zdroj: autor (podle údajů <http://www.czso.cz>)

Míra registrované nezaměstnanosti vykazuje ve sledovaných letech poměrně vyrovnané hodnoty, které jsou pod úrovní celorepublikového průměru. Nicméně při dlouhodobém srovnání je zřejmý postupný nárůst nezaměstnanosti a to zejména v posledních letech tj. od roku 2009, kdy se celková nezaměstnanost v ORP Tábor prudce zhoršila (v roce 2008 byla nezaměstnanost v ORP Tábor 5,11%).

Složení pracovní skupiny
Helena Řežábková (vedoucí PS)
Helena Hošková (soc.slужby SÚ)
Mgr. Tereza Jindrová (DPS Planá)
Marie Hovorková (DPS Planá)
Sylva Jakubowiczová (Sestry Tábor)
Alena Jakubowiczová (Sestry Tábor)
Josef Staněk (OÚ Košice)
Ing. Vlastislav Machander (OÚ Ústrašice)

Priority a opatření

Priorita 1. Podpora systému poskytovaných služeb

1.1. Zachování stávajících sociálních služeb ve správním obvodu obce s pověřeným obecním úřadem Sezimovo Ústí

1.1.1. Zachování Pečovatelské služby Sezimovo Ústí (§ 40)

1.1.2. Zachování Pečovatelské služby Planá nad Lužnicí (§ 40)

Priorita 2. Rozvoj systému poskytovaných služeb

2.1. Rozvoj služeb pro seniory a osoby se sníženou soběstačností

2.1.1. Rozvoj služeb Pečovatelské služby Sezimovo Ústí (§ 40)

2.1.2. Zřízení domu s pečovatelskou službou v Sezimově Ústí

Priorita 3. Doprovodná opatření k sociálním službám

3.1. Zajištění dostatečné kapacity mateřské školky v Plané nad Lužnicí

3.1.1. Rozšíření kapacity MŠ Pohádka Planá nad Lužnicí

Priorita 1. Podpora systému poskytovaných služeb

Číslo a název opatření:	1.1. Zachování stávajících sociálních služeb ve správním obvodu obce s pověřeným obecním úřadem Sezimovo Ústí
Výchozí priorita:	1. Podpora systému poskytovaných služeb
Stručný popis opatření:	Na území správního obvodu obce s pověřeným obecním úřadem Sezimovo Ústí jsou registrovány dvě sociální služby a to Pečovatelská služba města Sezimovo Ústí a Dům s pečovatelskou službou Planá nad Lužnicí. Pro uživatele jsou důležitá i zařízení v okolních městech (Klíček, Kaňka, Rolnička, Y-My, Fokus, Apla, Domácí hospic Jordán, G-Centrum Tábor, Dům pro seniory Soběslav, TEP - centrum sociálních služeb Veselí nad Lužnicí, Domov seniorů Chýnov, Tučapy, Bechyně). Doplnkové služby zajišťuje zejména Domácí ošetrovatelská péče Tereza a Sestry Tábor. V obcích Sezimoústecka funguje dovoz obědů který zajišťují soukromé firmy Maso Planá, Restaurace U Lípy a Vodní stavby/Hochtief.
Aktivity vedoucí k naplnění opatření:	1.1.1. Zachování Pečovatelské služby Sezimovo Ústí (§ 40) 1.1.2. Zachování Pečovatelské služby Planá nad Lužnicí (§ 40)
Číslo a název aktivity:	1.1.1. Zachování Pečovatelské služby Sezimovo Ústí (§ 40)

Charakteristika aktivity:	Pečovatelská služba v Sezimově Ústí je poskytována jako terénní služba osobám s chronickým onemocněním, s mentálním postižením, s kombinovaným postižením, s tělesným postižením, se sluchovým postižením, se zdravotním postižením a seniorům v jejich přirozeném sociálním prostředí na území města Sezimovo Ústí. Náplní je v podstatě rozvoz obědů - k dispozici jsou pouze 3 pečovatelky na 100 uživatelů této služby. Samotná terénní práce proto je dosti časově omezena.		
Realizátor:	Pečovatelská služba Sezimovo Ústí		
Spolupráce:			
Počet uživatelů služby:	2013	2014	2015
Senioři, osoby s chronickým onemocněním a zdr. postižením	100	110	150
Časový harmonogram:	2013 - trvale		
Finanční zdroje:	2013	2014	2015
Provozní náklady celkem	1 300 000	1 400 000	2 000 000
MPSV			
Příjmy od klientů			
Města Sezimovo Ústí			
Ostatní			
Investice	400 000,- nákup automobilu		
Výstupy:	Zajištění stávající terénní služby pro seniory a osoby se zdr. postižením.		
Číslo a název aktivity:	1.1.2. Zachování pečovatelské služby Planá nad Lužnicí (§ 40)		
Charakteristika aktivity:	<p>Pečovatelská služba na území města Planá nad Lužnicí je zajišťována příspěvkovou organizací Dům s pečovatelskou službou Planá nad Lužnicí, jejímž zřizovatelem je město Planá nad Lužnicí. Služba je poskytována ve dvou pečovatelských domech a v domácnostech uživatelů na území města Planá nad Lužnicí. Služba je zajišťována ve všední dny v čase od 7:00 do 15:30 hod.</p> <p>Dům s pečovatelskou službou Planá nad Lužnicí je registrovaným poskytovatelem pečovatelské služby dle zákona č. 108/2006 Sb., o sociálních službách, v platném znění.</p> <p>Posláním služby je poskytovat pomoc, podporu a péči seniorům a osobám se sníženou soběstačností žijícím v Plané nad Lužnicí, jejichž situace vyžaduje pomoc druhé osoby. Služba usiluje o zachování důstojného života, udržení soběstačnosti a vlastní vůle uživatelů. Hlavním cílem pečovatelské služby je spokojenost uživatelů s poskytovanou službou, kteří s pomocí služby mohou žít co nejdéle ve vlastních domácnostech a nemusí tak využívat služeb pobytových zařízení. Dům s pečovatelskou službou trvale usiluje o zvyšování kvality poskytování služby prostřednictvím soustavného vzdělávání pracovníků, sledováním aktuálního dění a potřeb seniorů, přizpůsobováním se novodobým nárokům. V minulých letech se služba zaměřila na zavedení počítačového</p>		

	SW Pečovatelská služba či zkvalitnění poskytování stravy zakoupením moderních termojídlonosičů. V následujících letech se služba zaměří na modernizaci střediska osobní hygieny v Domě s pečovatelskou službou Zákostelní 661, nadále se zvažuje zahájení poskytování služby o víkendech a svátcích a zvýšení dostupnosti služby ve vzdálenějších místech města Planá nad Lužnicí.		
Realizátor:	Pečovatelská služba Planá nad Lužnicí		
Počet uživatelů služby:	2013	2014	2015
osoby se sníženou soběstačností z důvodu věku či zdravotního postižení a rodiny v případě trojčat	80	85	90
Časový harmonogram:	2013 - trvale		
Finanční zdroje:	2013	2014	2015
DPS = provozní náklady na budovy DPS Zákostelní 661 a Za Rybníkem 804 PS = náklady na pečovatelskou službu			
Provozní náklady celkem	DPS: 500 000 PS: 1 400 000	DPS: 550 000 PS: 1 540 000	DPS: 605 000 PS: 1 694 000
MPSV	DPS: 0 PS: 500 000	DPS: 0 PS: 550 000	DPS: 0 PS: 550 000
Příjmy od klientů	DPS: 0 PS: 240 000	DPS: 0 PS: 250 000	DPS: 0 PS: 260 000
Města a obce, kraj (náklady DPS hrazeny z příjmů od nájemníků)	DPS: 500 000 PS: 660 000	DPS: 550 000 PS: 740 000	DPS: 605 000 PS: 884 000
Ostatní			
Investice	Rekonstrukce střediska osobní hygieny v domě s pečovatelskou službou Zákostelní 661 – cca 250 000,- do roku 2015.		
Výstupy:	Zajištění poskytování pečovatelské služby dospělým osobám žijícím na území města Planá nad Lužnicí, které mají sníženou soběstačnost z důvodu věku, chronického onemocnění nebo zdravotního postižení, jejichž situace vyžaduje pomoc druhé osoby a rodinám s dětmi v případě narození trojčat do 4 let věku dětí. Osobám se sníženou soběstačností má zajistit takovou péči, aby mohli setrvat ve vlastních domácnostech po co nejdelší dobu bez nutnosti využití pobytových služeb.		

Priorita 2. Rozvoj systému poskytovaných služeb

Číslo a název opatření:	2.1. Rozvoj služeb pro seniory a osoby se sníženou soběstačností		
Výchozí priorita:	2. Rozvoj systému poskytovaných služeb		
Stručný popis opatření:	Město Sezimovo Ústí patří mezi obce s nejvyšším podílem seniorů. Město Sezimovo Ústí má celkem 7273 obyvatel, z toho ve věkové hranici: od 60 do 70 let 1169 osob, od 70 do 80 let 790 osob, nad 80 let 318 osob. Ti většinou marně žádají o umístění v domovech pro seniory či v DPS v okolních městech, neboť tato zařízení, pokud se v nich uvolní místo, dávají přednost občanům obce, kde jsou umístěna.		
Aktivity vedoucí k naplnění opatření:	2.1.1. Rozvoj služeb Pečovatelské služby Sezimovo Ústí (§ 40) 2.1.2. Zřízení domu s pečovatelskou službou v Sezimově Ústí		
Číslo a název aktivity:	2.1.1. Rozvoj služeb Pečovatelské služby Sezimovo Ústí		
Charakteristika aktivity:	Vzhledem k počtu klientů není Pečovatelská služba Sezimovo Ústí schopná zajistit veškeré potřebné úkony. Do budoucna je přitom nutné počítat s narůstajícím počtem seniorů. Kvalita poskytované terénní péče, která limitována především počtem pracovníků, by se nutně ještě zhoršila. Proto je nutné navýšení alespoň o jednu pracovníci.		
Realizátor:	MěÚ Tábor, poskytovatelé sociálních a doplňkových služeb		
Spolupráce:	Sestry Tábor, Domácí péče Tereza		
Počet uživatelů služby	2013	2014	2015
Časový harmonogram:	2013 - trvale		
Finanční zdroje:	2013	2014	2015
Provozní náklady celkem	250 000	250 000	250 000
MPSV			
Příjmy od klientů			
Město a obce			
Ostatní			
Investice			
Výstupy:	Zajištění terénní pečovatelské služby v odpovídající kvalitě.		
Číslo a název aktivity:	2.1.2. Zřízení domu s pečovatelskou službou v Sezimově Ústí		
Charakteristika aktivity:	V domovech pro seniory v okolních městech je v současné době cca 60 uživatelů ze Sezimova Ústí. Narůstající požadavky ze strany občanů města na poskytování sociálních služeb nemohou být uspokojovány pečovatelskou službou města Sezimovo Ústí, ale pouze zařízením typu domova pro seniory či DPS. Z finančního hlediska je reálné zřízení domu s pečovatelskou službou, ať už půjde o výstavbu nového domu, či rekonstrukci stávajícího objektu. V tomto zařízení by mohly postupně vzniknout i další návazné služby, jako např. denní stacionář.		
Realizátor:	Město Sezimovo Ústí		
Spolupráce:			
Počet uživatelů služby	2013	2014	2015

osoby se sníženou soběstačností z důvodu věku či zdravotního postižení			60
Časový harmonogram:	2015 - trvale		
Finanční zdroje:	2013	2014	2015
Provozní náklady celkem náklady pouze na dům. Péče zajištěna pečovatelskou službou			550.000
MPSV			
Příjmy od klientů			
Město a obce			hrazené z vybraného nájemného 550.000
Ostatní			
Investice	Dle projektu		
Výstupy:	Zajištění péče o potřebné občany v Sezimově Ústí.		

Priorita 3. Doprovodná opatření k sociálním službám

Číslo a název opatření:	3.1. Zajištění dostatečné kapacity mateřské školky v Plané nad Lužnicí		
Výchozí priorita:	3. Doprovodná opatření k sociálním službám		
Stručný popis opatření:	MŠ Pohádka Planá nad Lužnicí disponuje kapacitou 170 dětí a snaží se uspokojovat zájem žadatelů o umístění dětí nejen z Plané nad Lužnicí, ale i z okolních obcí. Vzhledem k počtu žádostí se ale daří vyhovět zhruba polovině zájemců. Velký počet zájemců pochází z obce Ústrašice. Tato obec se, podobně jako Planá nad Lužnicí, výrazně rozrůstá, přibývá zde řada mladých rodin s dětmi a vzniká tak větší požadavek na umístování předškolních dětí.		
Aktivity vedoucí k naplnění opatření:	3.1.1. Rozšíření kapacity MŠ Pohádka Planá nad Lužnicí		
Číslo a název aktivity:	3.1.1. Rozšíření kapacity MŠ Pohádka Planá nad Lužnicí		
Charakteristika aktivity:	Město Planá nad Lužnicí dospělo k rozhodnutí navýšit kapacitu mateřské školky o 40 dětí přístavbou dvou tříd ke stávající školce a to do 30.5.2013. Obec Ústrašice se na aktivitě bude podílet 0,5 mil. Kč. Nová pravidla rozpočtového určení daní navíc nově zohledňují počet žáků mateřských a základních škol, takže vynaložené náklady tak budou částečně kompenzovány.		
Realizátor:	Město Planá nad Lužnicí		
Spolupráce:	obec Ústrašice		
Počet uživatelů služby	2013	2014	2015
Předškolní děti	40	40	40
Časový harmonogram:	2013 - trvale		
Finanční zdroje:	2013	2014	2015

Provozní náklady celkem			
MPSV			
Příjmy od klientů			
Město a obce			
Ostatní			
Investice	2,6 mil. Kč. - přístavba dvou tříd mateřské školky.		
Výstupy:	Zajištění předškolního vzdělávání dětí z okolních obcí (Ústrašice, Zhoř).		

Společná opatření

Priorita 1. Společná opatření

1.1. Informovanost a poradenství

- 1.1.1. Informovanost o sociálních a doplňkových službách
- 1.1.3. Spolupráce poskytovatelů a zadavatelů služeb

1.2. Financování sociálních a doplňkových služeb

- 1.2.1. Dopracování koncepce a metodiky pro podporu financování sociálních a doplňkových služeb
- 1.2.2. Navýšení dotačních prostředků města Tábora na sociální a doplňkové služby

1.3. Prevence sociálně nežádoucích jevů

- 1.3.1. Omezení rizik souvisejících s dopady hazardu

1.4. Podpora sociálního bydlení a startovacích bytů

- 1.4.1. Zachování a rozvoj sociálního a startovacího bydlení

1.5. Podpora dobrovolnictví

- 1.5.1. Podpora dobrovolnictví

1.6. Podpora komunitního plánování sociálních služeb

- 1.6.1. Monitorování realizace komunitního plánu
- 1.6.2. Hodnocení realizace komunitního plánu
- 1.6.3. Aktualizace komunitního plánu

Priority a opatření

Priorita 1. Společná opatření

Číslo a název opatření:	1.1. Informovanost a spolupráce
Výchozí priorita:	1. Společná opatření
Stručný popis opatření:	<p>Informovanost o sociálních a doplňkových službách je předpokladem jejich efektivního využití a dostupnosti pro uživatele. Obsah a formu informací o službách je třeba přizpůsobit potřebám a komunikačním možnostem uživatelů, je nutné zajistit kvalitu a aktuálnost poskytovaných informací. Zvláštní pozornost je třeba věnovat zajištění informovanosti mimotáborských uživatelů v rámci celého ORP.</p> <p>Jednou z úrovní sdílení informací je vzájemná spolupráce mezi poskytovateli a zadavateli služeb a poskytovateli služeb navzájem. Spolupráce napomáhá udržení, rozvoji a zvyšování kvality sítě služeb v regionu, včetně komunitního plánování sociálních a doplňkových služeb. V současné době probíhá spolupráce mezi poskytovateli především zapojením do Koalice poskytovatelů sociálních a zdravotních služeb, a dále v rámci komunitního plánování. Strukturovaná spolupráce v rámci ORP není nastavena. Spolupráce na úrovni podpory konkrétního uživatele služeb potom zvyšuje efektivitu a cílenost poskytovaných služeb.</p>
Aktivity vedoucí k naplnění opatření:	1.1.1. Informovanost o sociálních a doplňkových službách 1.1.2. Spolupráce poskytovatelů a zadavatelů služeb
Číslo a název aktivity:	1.1.1. Informovanost o sociálních a doplňkových službách
Charakteristika aktivity:	Zachování distribuce informací prostřednictvím radničních novin města Tábora (NTR) – informace o aktuální situaci v oblasti sociálních a

	<p>doplňkových služeb, pravidelné informace o nabídce služeb (prezentace služeb dle cílových skupin, typu služby, atd.). Zachování distribuce informací na webových stránkách www.taborcz.eu, v sekci sociální služby, včetně aktualizace elektronického katalogu poskytovatelů služeb.</p> <p>Distribuce informací z katalogu poskytovatelů v tištěné podobě prostřednictvím poskytovatelů služeb a obcí.</p> <p>Zveřejnění katalogu poskytovatelů a dalších informací a dokumentů o komunitním plánování v regionu ORP Tábor na webových stránkách komunitního plánování www.kpss.cz.</p> <p>Pravidelná informovanost obcí o komunitním plánování a sociálních službách a změnách v oblasti sociálních služeb.</p> <p>Zveřejňování informací v místních novinách a na webových stránkách jednotlivých obcí – nastavení toku informací (pravidelná rozesílka, sdílení informací na internetu, vzdělávací akce pro místní samosprávy atd.).</p>		
Realizátor:	Město Tábor, Odbor sociálních věcí, Koalice poskytovatelů zdravotních a sociálních služeb, poskytovatelé služeb na území ORP Tábor, obce		
Spolupráce:	obecní úřady ORP Tábor		
Počet uživatelů služby:	2013	2014	2015
Uživatelé služeb/obyvatelé ORP Tábor			
Časový harmonogram:	<p>2013: aktualizace a distribuce katalogu poskytovatelů, nastavení způsobu sdílení informací v rámci ORP Tábor (předávání informací na jednotlivé obecní úřady prostřednictvím MÚ Tábor)</p> <p>2014 – 2015: zachování informovanosti</p>		
Finanční zdroje:	2013	2014	2015
Provozní náklady celkem	využití stávajících zdrojů		
Výstupy:	Zajištění distribuce informací o sociálních a doplňkových službách pro celé území ORP Tábor, zvýšení přístupu uživatelů služeb a obyvatel k informacím a tím i ke službám.		
Číslo a název aktivity:	1.1.2. Spolupráce poskytovatelů a zadavatelů služeb		
Charakteristika aktivity:	<p>Bude posílena a rozšířena současná spolupráce poskytovatelů v rámci Koalice poskytovatelů sociálních a zdravotních služeb, případně v rámci struktur komunitního plánování (zachování řídicí skupiny, případně pracovních skupin projektu) – a to zejména pravidelnou účastí zástupců MÚ Tábor, dalších poskytovatelů z celého ORP a zástupců obcí v rámci ORP na setkávání Koalice a pracovních skupin komunitního plánování.</p> <p>Na úrovni konkrétních klientů, jejichž potřeby mohou být saturovány více poskytovateli, bude postupně nastavována metoda případové práce.</p>		
Realizátor:	Koalice poskytovatelů sociálních a zdravotních služeb		
Spolupráce:	Město Tábor, obce na území ORP		
Počet uživatelů služby:	2013	2014	2015
Časový harmonogram:	2013: nastavení podmínek spolupráce, zahájení spolupráce formou		

	případové práce 2013 a dále: pravidelná spolupráce poskytovatelů a zadavatelů služeb		
Finanční zdroje:	2013	2014	2015
Provozní náklady celkem	bez nákladů		
Výstupy:	Podpora a rozvoj spolupráce mezi zadavatelem a poskytovatelem služeb na území ORP Tábor.		

Číslo a název opatření:	1.2. Financování sociálních a doplňkových služeb		
Výchozí priorita:	1. Společná opatření		
Stručný popis opatření:	<p>Všichni poskytovatelé sociálních a doplňkových služeb v Táboře řeší největší problém - nedostatečné financování služeb, které je základní podmínkou nejen pro udržení stávajících služeb a případný nutný rozvoj, ale i pro udržení kvality poskytovaných služeb.</p> <p>V případě sociálních služeb dle zákona č.108/2006 Sb. se jedná o dotační řízení MPSV a krajů, kde výše dotace odvisí jednak od celkového objemu dotačních prostředků přidělených jednotlivým krajům, jednak od dotačních priorit kraje. Doplňkové služby pak závisí na rezortní příslušnosti a typu služby (úhrada uživatelů, státní rozpočet, dotace, soukromé zdroje atd.)</p> <p>Společným problémem je jednoleté financování (organizace žádají každý rok na služby poskytované dlouhodobě, na dotaci není právní nárok, dotace jsou poskytovány s velkou časovou prodlevou). Na místní úrovni se pak jedná o vytvoření jasné koncepce podpory sociálních a doplňkových služeb.</p>		
Aktivity vedoucí k naplnění opatření:	<p>1.2.1. Dopracování koncepce a metodiky pro podporu financování sociálních a doplňkových služeb</p> <p>1.2.2. Navýšení dotačních prostředků města Tábor na sociální a doplňkové služby</p>		
Číslo a název aktivity:	1.2.1. Dopracování koncepce a metodiky pro podporu financování sociálních a doplňkových služeb		
Charakteristika aktivity:	<p>V Táboře jsou sociální a doplňkové služby financovány prostřednictvím fondů (sociální, rozvojový, protidrogový a fond pro menšiny). Po posouzení žádosti o dotaci navrhuje jednotlivé komise výši dotace ke schválení zastupitelstvu. Bude pokračovat spolupráce mezi městem Tábor a poskytovatelem služeb na upřesnění podmínek a optimalizaci celého dotačního systému. Bude dopracována koncepce města Tábora pro oblast financování a podpory sociálních služeb, která bude tvořit rámec dotační politiky. Cílem finanční podpory ze strany města by měla být udržitelnost služeb a dofinancování nákladů na služby, které jsou primárně určeny obyvatelům města Tábor.</p>		
Realizátor:	Město Tábor		
Spolupráce:	Neziskové organizace poskytující sociální a doplňkové služby v Táboře		
Počet uživatelů služby:	2013	2014	2015

Všichni poskytovatelé sociálních a doplňkových služeb			
Časový harmonogram:	2013- provedení revize zdrojů, účelu, obsahu a rozsahu dotací poskytovaných prostřednictvím fondů a návrhů na výši dotace komisí Rady města Tábora, revize podmínek dotačního řízení 2013 – vytvoření návrhu koncepce a priorit podpory, dotační metodiky, jasných podmínek, kritérií pro hodnocení, nových formulářů 2013 – schválení 2014 – realizace dotačního řízení podle nových pravidel		
Finanční zdroje:	2013	2014	2015
Celkem:	Pracovní skupina – náklady na činnost podle složení PS		
Výstupy:	Jasná koncepce, priority, metodika pro financování, rozvoj finančního zajištění sociálních služeb, zvýšení efektivity financování služeb, zvýšení kvality služeb		
Číslo a název aktivity:	1.2.2. Navýšení dotačních prostředků města Tábor na sociální a doplňkové služby		
Charakteristika aktivity:	Sociální a doplňkové služby jsou financovány vícezdrojově, převážná část financí je ze státních a krajských zdrojů. Sociální politika státu se poslední léta mění, stát požaduje stále větší spoluodpovědnost krajů a měst za služby poskytované převážně pro místní obyvatelstvo. Podíl měst na spolufinancování služeb poskytovaných vlastním občanům by tak měl být jasný a předem určený v koncepci města (včetně možnosti dofinancování v překlenovacím období, kdy jsou organizace dočasně bez peněz v době mezi přiznáním a reálnou výplatou státní dotace). V současné době se výrazně snižuje podíl státu na financování služeb, současně končí možnost čerpat finance z fondů EU. Proto by se měl navýšit podíl města (podle služby, v některých službách značnou část nákladů hradí klienti, některé sociální služby podle zákona ani nesmějí vybírat od klientů žádné poplatky.)		
Realizátor:	Město Tábor		
Spolupráce:	Poskytovatelé sociálních a doplňkových služeb		
Počet uživatelů služby:	2013	2014	2015
	Všichni poskytovatelé sociálních a doplňkových služeb		
Časový harmonogram:	2013 – návrh na navýšení fondů podle stanovených priorit 2014 – čerpání dotací z navýšených fondů		
Finanční zdroje:	2013	2014	2015
Celkem:			
Výstupy:	Navýšení dotačních titulů, rozvoj finančního zajištění sociálních a doplňkových služeb		

Číslo a název opatření:	1.3. Prevence sociálně nežádoucích jevů
Výchozí priorita:	1. Společná opatření
Stručný popis opatření:	Město Tábor schválilo v roce 2011 dvě vyhlášky definující podmínky provozu a propagace hazardu (Obecně závazná vyhláška č. 8/2011 o stanovení míst, na kterých je provozování loterií a jiných podobných her zakázáno a Obecně závazná vyhláška č. 9/2011 o stanovení opatření

	<p>k zamezení propagace hraní loterií a jiných podobných her). Praktická regulace potom spočívá v povolování výherních hracích přístrojů a ve vyjadřování stanoviska k povolování herních terminálů Ministerstvem financí. Účinnost vyhlášky č. 8/2011 bude posouzena po uplynutí přechodného období, tj. po 1. 1. 2014. Účinnost vyhlášky č. 9/2011 je kontrolována průběžně, aktuálně je v souladu s vyhláškou cca 95% provozoven (tj. byly odstraněny dané prvky propagace), zbývající jsou v řešení. V praxi za poslední rok se ukazuje, že město Tábor se stává účastníkem řízení při povolování loterijních terminálů Ministerstvo financí. V místech, kde je ve městě vyhláškou zakázán provoz VHP, nejsou ani ministerstvem nově povolovány loterijní terminály. Existence městské vyhlášky je tedy významným nástrojem k regulaci hazardu ve městě.</p>		
Aktivity vedoucí k naplnění opatření:	1.3.1. Omezení rizik souvisejících s dopady hazardu		
Číslo a název aktivity:	1.3.1. Omezení rizik souvisejících s dopady hazardu		
Charakteristika aktivity:	<p>Z hlediska sociálních služeb, sociální ochrany a prevence je žádoucí regulovat provoz a propagaci hazardu zejména na místech a v době zvýšeného výskytu zranitelných cílových skupin (dětí a mládeže). Vyhláška č. 8/2011 omezuje výskyt hazardu na všech veřejně přístupných místech v okolí budov základních škol s plnou výukou, středních škol a vysokých škol. Toto vymezení ale nezahrnuje další školská zařízení (školy s výukou prvního stupně, uměleckou školu, dům dětí a mládeže, atd.), případně ani zdravotní a církevní instituce, atd.</p> <p>Dalším rozměrem prevence nežádoucích dopadů hazardu je intenzivní kontrola nepřítomnosti mladistvých osob v prostorách heren a dalších podobných zařízení.</p> <p>Obecně by měl být zachován princip uvážené regulace tak, aby nedošlo k přesunu hazardu do ilegality a tím ke ztrátě kontroly nad ním. Regulace musí být nahlížena z hlediska rizik pro zranitelné cílové skupiny a z hlediska aktuálních i budoucích negativních dopadů na ni, včetně dopadů finančních (např. léčba závislosti, nezaměstnanost, kriminalita, atd.).</p> <p>Vzhledem k výše uvedenému stavu je cílem aktivity další rozšíření regulace dané stávajícími vyhláškami, a to z hlediska území, kde je hazard zcela zakázán a z hlediska časového omezení provozu hazardu. Dalším cílem bude zvýšení intenzity kontrolní činnosti Městské policie ve věci přítomnosti mladistvých osob v hernách a jiných podobných zařízeních a prostorách.</p>		
Realizátor:	Město Tábor, Městská policie		
Spolupráce:	poskytovatelé služeb, veřejnost (podněty k regulaci hazardu)		
Počet uživatelů služby:	2013	2014	2015
Uživatelé služeb/obyvatelé ORP Tábor			
Časový harmonogram:	2013: sledování účinnosti vyhlášky č. 9/2011, monitoring oblasti hazardu		

	v Táboře, intenzivní kontroly zapojení dětí a mladistvých do hazardu 2014 a následující: sledování účinnosti vyhlášky č. 8/2011 a její postupné rozšíření z hlediska regulace území a času provozu hazardu		
Finanční zdroje:	2013	2014	2015
Provozní náklady celkem	využití stávajících zdrojů		
Investice			
Výstupy:	Omezení provozu a propagace hazardu v Táboře a tím snížení rizik z hazardu vyplývajících.		

Číslo a název opatření:	1.4. Podpora sociálního bydlení a startovacích bytů		
Výchozí priorita:	1. Společná opatření		
Stručný popis opatření:	<p>Stále více občanů se potýká s hmotnou nouzí v důsledku nepříznivé sociální situace, předlužení, atd. Pokud se někdo dostane do tíživé situace a není schopen „utáhnout“ náklady na bydlení, má kromě dávek státní sociální podpory a pomoci v hmotné nouzi další možnosti, jak situaci řešit. Bytová politika města je zakotvena v Rozhodnutí Rady města, kterým se stanoví závazný postup při pronajímání bytů ve vlastnictví Města Tábora ze dne 23. 7. 2012. To mj. upravuje institut „bytu pro občany v hmotné nouzi“. Další možnostmi jsou menší byty (1+0, 1+kk), výměna většího bytu za menší s nižším nájmem, „startovací byty“ s nižším nájemným (35 Kč/metr) s dobou určitou na 5 let. Město Tábor disponuje také dostatkem bezbariérových bytů.</p> <p>Samostatný problém představuje v problematice sociálního bydlení – bydlení pro neplatiče nájemného. V Táboře takto funguje dům v Lužnické ulici, tzv. „Fišlovka“.</p> <p>Pokud se člověk ocitne bez domova, má možnost obrátit se na Odbor sociálních věcí a služby G-centra (Azylový dům pro matky s dětmi, Noclehárna).</p>		
Aktivity vedoucí k naplnění opatření:	1.4.1. Zachování a rozvoj sociálního a startovacího bydlení		
Číslo a název aktivity:	1.4.1. Zachování a rozvoj sociálního a startovacího bydlení		
Charakteristika aktivity:	Zachování bytové politiky města (postup pronajímání bytů, institut bytu pro občany v hmotné nouzi, individuální přístup k potřebám obyvatel s důrazem na prevenci - činit potřebné kroky včas, aby nedocházelo k vystěhování a exekucím). Zachování terénní práce s neplatiči (2 terénní pracovníci Bytes Tábor s.r.o.), předchází se tím zadlužení, exekuci. Spolupráce s poskytovateli sociálních a doplňkových služeb – poradenství, terénní služby, komunitní práce s cílem včasného řešení situace, udržení si bydlení, atd.		
Realizátor:	Město Tábor, Bytes s.r.o.		
Spolupráce:	poskytovatelé služeb		
Počet uživatelů služby:	2013	2014	2015
Časový harmonogram:	2013 – trvale		

Finanční zdroje:	2013	2014	2015
Celkem			
Investice			
Výstupy:	Fungující bytová politika Města Tábora (zahrnující také problematiku sociálního, nízkorozpočtového a startovacího bydlení), terénní práce a služby prevence ve spolupráci s poskytovateli služeb přispívají předcházení zadlužení, vystěhování z bytů, exekucím.		

Číslo a název opatření:	1.5. Podpora dobrovolnictví
Výchozí priorita:	1. Společná opatření
Stručný popis opatření:	<p>Dobrovolnická činnost je jednou z dalších možností doplňkové péče o klienty či pacienty v zařízeních sociální a zdravotní péče – dobrovolníci navazují na práci sociálního a zdravotního personálu a přispívají ke zlepšení psychosociálních podmínek klientů a pacientů.</p> <p>Dobrovolnická činnost je zdrojem nových zkušeností a dovedností, je jednou z možností, jak smysluplně vyplnit volný čas. U mladých lidí může ovlivnit i volbu dalšího studia a povolání. Dává možnosti aktivního zapojení se do občanského, společenského a komunitního života. V rámci dobrovolnictví lze vycestovat i do zahraničí, absolvovat zde kurz cizího jazyka, seznámit se s kulturní, společenskou a ekonomickou situací konkrétní země.</p>
Aktivity vedoucí k naplnění opatření:	1.5.1. Podpora dobrovolnictví
Číslo a název aktivity:	1.5.1. Podpora dobrovolnictví
Charakteristika aktivity:	<p>Dobrovolnické centrum Tábor poskytuje prostřednictvím jednotlivých dobrovolnických programů služby seniorům, osobám se zdravotním postižením, dětem a mládeži ze sociálně znevýhodněného prostředí a nezaměstnaným.</p> <p><u>Služby poskytované dobrovolnickým centrem:</u> <i>pro dobrovolníky:</i> výběr, výcvik a supervize, <i>pro přijímající organizace:</i> zprostředkování a vysílání dobrovolníků, <i>pro veřejnost:</i> informace o neziskovém sektoru, informace o dobrovolnictví a dobrovolnické službě</p> <p><u>Služby poskytované dobrovolníky:</u> vytváření a podpora sociálních a společenských kontaktů, rozhovor, předčítání z knih, novin a časopisů, výchovné a vzdělávací aktivity, aktivizační a motivační činnosti, realizace volnočasových aktivit zaměřených na rozvíjení zájmů, znalostí a schopností klientů či pacientů, poskytování informací, pomoc při přípravě a realizaci jednorázových akcí.</p> <p>Dobrovolnická činnost se jeví jako rychlá a účinná pomoc v přijímajících organizacích (tj. v organizacích, které dobrovolníky přijímají). Kvalitní dobrovolnická činnost a práce v přijímající organizaci může zvyšovat její kvalitu a hodnotu.</p> <p>Nezaměstnaným centrum nabízí prostřednictvím dobrovolnické činnosti udržení pracovních návyků a získání nových vědomostí, dovedností a</p>

	zkušeností.		
Realizátor:	Farní charita Tábor – Dobrovolnické centrum Tábor		
Spolupráce:	Poskytovatelé sociálních a zdravotních služeb, město Tábor, ÚP ČR (Kontaktní pracoviště Tábor), MV ČR, MZ ČR, JČK, SŠ, VOŠ, ICM		
Počet uživatelů služby:	2013	2014	2015
dobrovolníci	85	95	115
Osoby, kterým dobrovolníci pomáhají	senioři: 80 osoby se zdrav. post.: 50 děti a mládež:40	senioři: 90 osoby se zdrav. post.: 60 děti a mládež: 50	senioři: 100 osoby se zdrav. post.: 70 děti a mládež: 60
Časový harmonogram:	2013 – trvale		
Finanční zdroje:	2013	2014	2015
Provozní náklady celkem - předpoklad	139 000	155 000	170 000
Osobní náklady celkem - předpoklad	439 104	479 556	555 808
Z toho:			
MPSV	0	0	0
Příjmy od klientů	0	0	0
Město Tábor	80 000	100 000	130 000
MV ČR	180 000	190 000	200 000
MZ ČR	140 000	150 000	160 000
Jihočeský kraj	150 000	160 000	170 000
Tříkrálová sbírka	25 000	30 000	45 000
VI. financování-dary	3 104	4 556	20 808
Investice	0		
Výstupy:	Zajištění doplňkových služeb pro seniory, osoby se zdravotním postižením, děti a mládež ze sociálně znevýhodněného prostředí a pro nezaměstnané prostřednictvím dobrovolnické činnosti. Pro dobrovolníky - získání nových vědomostí, dovedností, zkušeností a smysluplné vyplnění volného času prostřednictvím dobrovolnické činnosti.		

Číslo a název opatření:	1.6. Podpora komunitního plánování sociálních služeb
Výchozí priorita:	1. Společná opatření
Stručný popis opatření:	Města a obce ORP Tábor jsou dlouhodobě zapojena do procesu komunitního plánování, které vede k lepší informovanosti občanů, ke koordinaci služeb, reagování na změny v sociálním systému, vyhledávání dalších finančních zdrojů. Spolupracují na základě vzniklých pracovních skupina řídicí skupiny. Pro udržitelnost procesu je důležitý pravidelný monitoring, hodnocení a aktualizace komunitního plánu. Díky tomu dochází k pravidelné aktualizaci jak samotného plánu, tak katalogu poskytovatelů.
Aktivity vedoucí	1.6.1. Monitorování realizace komunitního plánu

k naplnění opatření:	1.6.2. Hodnocení realizace komunitního plánu 1.6.3. Aktualizace komunitního plánu		
Číslo a název aktivity:	1.6.1. Monitorování realizace komunitního plánu		
Charakteristika aktivity:	<p>V průběhu celé realizace komunitního plánu bude probíhat jeho monitorování. Cílem monitorování je systematicky sebrat data o technické a finanční realizaci dílčích aktivit komunitního plánu. Takto sebraná data pak umožní efektivní vyhodnocení realizace.</p> <p>Monitorování realizace komunitního plánu sociálních služeb bude zajišťovat řídicí skupina ve spolupráci s Odborem sociálních věcí MěÚ Tábor. Odbor sociálních věcí zpracuje jednou ročně monitorovací zprávu, která bude obsahovat údaje o tom, které aktivity se podařilo realizovat, které mají zpoždění oproti plánu a které se nepodařilo uskutečnit. Monitorovací zpráva bude též obsahovat důvody neplnění plánu. Při zpracování monitorovací zprávy bude vycházet ze zadání monitorovací skupiny a údajů od realizátorů jednotlivých aktivit.</p>		
Realizátor:	Město Tábor, vedoucí pracovních skupin		
Spolupráce:	Neziskové organizace poskytující sociální a doplňkové služby v Táboře		
Počet uživatelů služby:	2013	2014	2015
	Všichni poskytovatelé sociálních a doplňkových služeb		
Časový harmonogram:	2013- trvale		
Finanční zdroje:	2013	2014	2015
Celkem:			
Výstupy:	Monitorovací zpráva o realizaci komunitního plánu		
Číslo a název aktivity:	1.6.2. Hodnocení realizace komunitního plánu		
Charakteristika aktivity:	<p>Hodnocení realizace komunitního plánu bude probíhat v rámci setkání řídicí skupiny (případně pracovních skupin) nejméně jednou ročně. Řídicí skupina bude při hodnocení vycházet z monitorovací zprávy. Posoudí jednotlivé aktivity z hlediska naplnění cílů komunitního plánu, jejich efektivity a kvality realizace. Skupina bude také navrhopvat drobné úpravy jednotlivých aktivit. Cílem hodnocení je příprava kvalitních výchozích podkladů pro aktualizaci komunitního plánu.</p>		
Realizátor:	Město Tábor		
Spolupráce:	Poskytovatelé sociálních a doplňkových služeb		
Počet uživatelů služby:	2013	2014	2015
Časový harmonogram:	2013 – trvale		
Finanční zdroje:	2013	2014	2015
Celkem			
Výstupy:	Hodnocení realizace komunitního plánu		
Číslo a název aktivity:	1.6.3. Aktualizace komunitního plánu		
Charakteristika aktivity:	<p>Aktualizace komunitního plánu bude probíhat pravidelně jednou za tři roky. Při každé aktualizaci bude upravena sociodemografická analýza, stanoveny nové prioritní oblasti, pro které budou dopracovány případné podrobné analýzy a budou navrženy nové priority a aktivity. Aktualizace bude vycházet ze závěrů hodnocení realizace komunitního plánu. Za</p>		

	zadání aktualizace je zodpovědná řídicí skupina.		
Realizátor:	Město Tábor		
Spolupráce:	Poskytovatelé sociálních a doplňkových služeb		
Počet uživatelů služby:	2013	2014	2015
Časový harmonogram:	2013 – trvale		
Finanční zdroje:	2013	2014	2015
Celkem			
Výstupy:	aktualizovaný komunitní plán		